



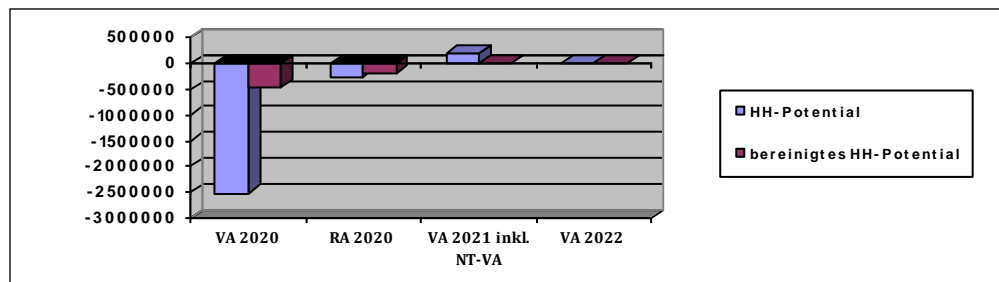
Marktgemeinde Michelhausen

Voranschlag 2022

Vorbericht

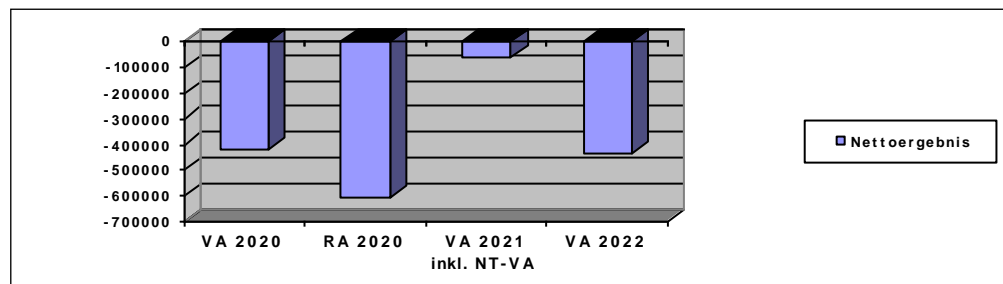
Vorbericht zum Voranschlag 2022 gemäß § 3 der NÖ Gemeindehaushaltsverordnung (NÖ GHVO)

- **Entwicklung des Haushaltspotentials**
(aufbauend auf der Ergebnisrechnung)



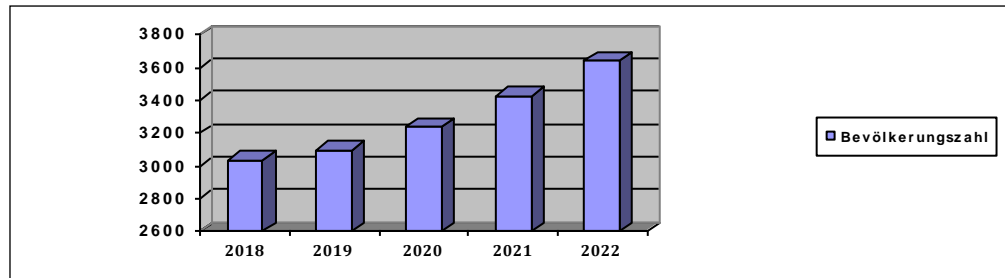
Im Voranschlag 2022 ergibt sich ein kumuliertes Haushaltspotential von 0 Euro.

- **Entwicklung des Nettoergebnisses**
(Ergebnishaushalt)



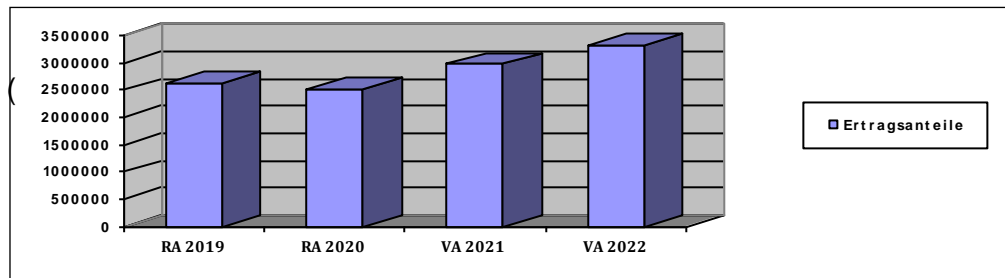
Das mit 436.200 Euro negative Nettoergebnis ist unter anderem auf die steigenden Transferzahlungen (z.B. NÖKAS, Sozialhilfeumlage), die steigenden Personalkosten sowie die Abschreibungen rückzuführen.

- **Entwicklung der Volkszahl**

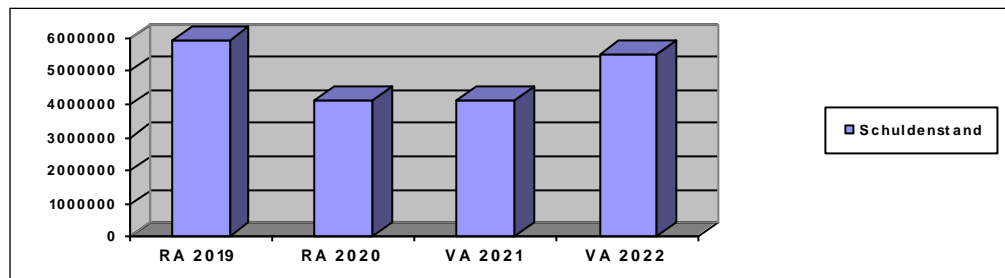


Die Gemeinde verzeichnet seit Jahren einen beständigen Zuzug von Bürgern. Dies ist insbesondere auf den Bahnhof Tullnerfeld zurückzuführen, der unsere Gemeinde zu einem äußerst attraktiven Wohngebiet gemacht hat.

- **Entwicklung der Abgabenertragsanteile**

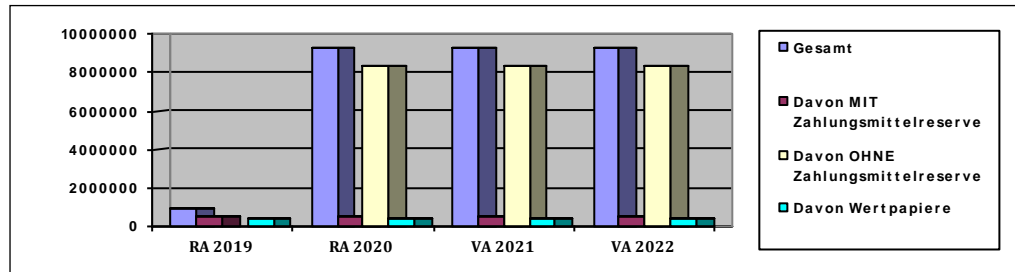


- **Entwicklung des Schuldenstandes**



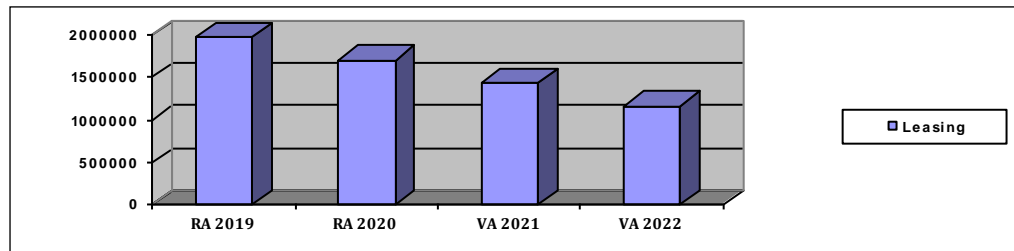
Für die Errichtung der schulischen Nachmittagsbetreuung ist die Aufnahme eines Darlehens geplant. Im Jahr 2019 wurde zur Zwischenfinanzierung des Neubaus des Kindergartens Michelhausen III ein Darlehen aufgenommen, welches im Jahr 2020 nach der Förderabrechnung zur Gänze getilgt wurde.

- **Entwicklung der Rücklagen mit Zahlungsmittelreserven und der Wertpapiere**



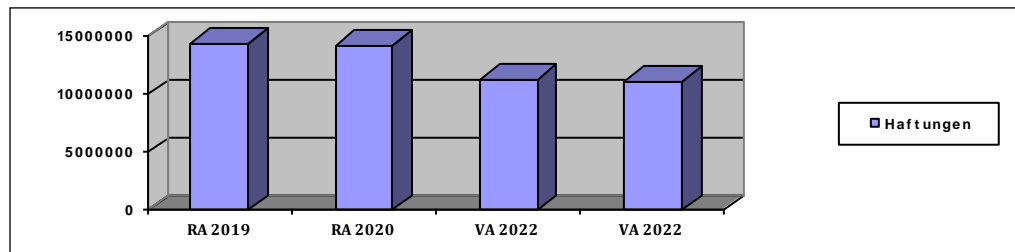
Im Jahr 2022 ist keine Entnahme von Rücklagen geplant.

- **Entwicklung der Leasingverpflichtungen**



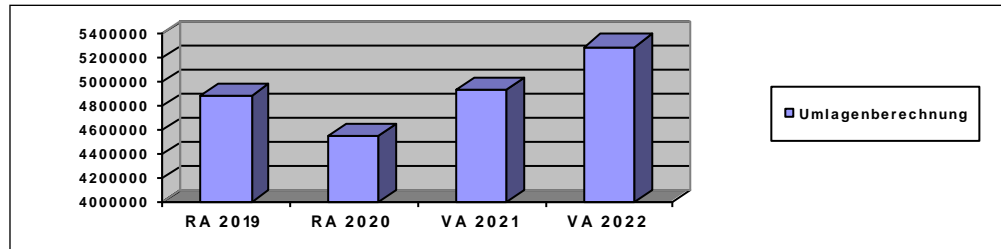
Die Leasingverpflichtungen, die ausschließlich für den Zubau der Volksschule und den Neubau des 5-gruppigen Kindergartens Michelhausen I bestehen, wurden durch einen Grundstücksrückkauf durch die KommReal Michelhausen GmbH im Jahr 2019 zusätzlich reduziert.

- **Entwicklung der Haftungen**

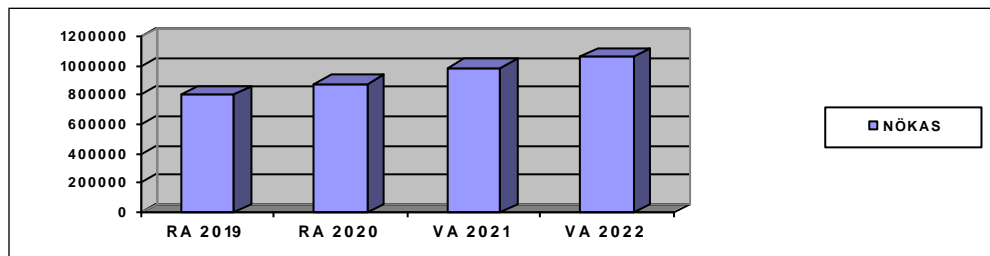


Die Gemeinde hat Haftungen beim Gemeindeabwasserverband Südöstliches Tullnerfeld, bei der Hauptschulgemeinde Atzenbrugg, bei der JLM GmbH und bei der KommReal Michelhausen GmbH übernommen, die Haftungen bei der KommReal Michelhausen GmbH sollten sich verringern.

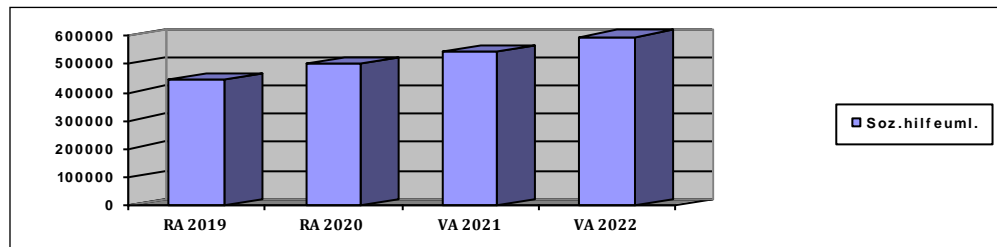
- **Entwicklung der Finanzkraft für die Umlagenberechnung**
(Ausschließliche Gemeindeabgaben und Abgabenertragsanteile)



- **Entwicklung der NÖKAS-Umlage**



- **Entwicklung der Sozialhilfeumlage**



Ergebnishaushalt Gesamt 1. Ebene (Anlage 1a)
- interne Vergütungen enthalten

Voranschlag 2022

Marktgemeinde Michelhausen

Ergebnishaushalt Gesamt 1. Ebene (Anlage 1a) - interne Vergütungen enthalten

MVAG	Mittelverwendungs- und -aufbringungsgruppen (1. Ebene)	VA 2022	VA 2021	RA 2020
211	Erträge aus der operativen Verwaltungstätigkeit	7.222.300,00	6.952.400,00	7.695.464,73
212	Erträge aus Transfers	554.000,00	605.500,00	558.883,28
213	Finanzerträge	16.300,00	16.300,00	15.925,33
21	Summe Erträge	7.792.600,00	7.574.200,00	8.270.273,34
221	Personalaufwand	1.544.400,00	1.398.900,00	1.407.732,32
222	Sachaufwand (ohne Transferaufwand)	3.631.000,00	3.440.000,00	4.736.807,33
223	Transferaufwand (laufende Transfers und Kapitaltransfers)	3.014.500,00	2.754.500,00	2.672.519,60
224	Finanzaufwand	38.900,00	41.600,00	59.081,65
22	Summe Aufwendungen	8.228.800,00	7.635.000,00	8.876.140,90
SA0	Saldo (0) Nettoergebnis (21 - 22)	-436.200,00	-60.800,00	-605.867,56
230	Entnahmen von Haushaltsrücklagen			
240	Zuweisung an Haushaltsrücklagen			39,59
23	Summe Haushaltsrücklagen	0,00	0,00	-39,59
SA00	Nettoergebnis nach Zuweisung und Entnahmen von Haushaltsrücklagen (Saldo 0 +/- SU23)	-436.200,00	-60.800,00	-605.907,15

Ergebnishaushalt Gesamt 1. und 2. Ebene (Anlage 1a)
- interne Vergütungen enthalten

MVAG	Mittelverwendungs- und aufbringungsgruppen (1. und 2. Ebene)	VA 2022	VA 2021	RA 2020
211	Erträge aus der operativen Verwaltungstätigkeit	7.222.300,00	6.952.400,00	7.695.464,73
2111	Erträge aus eigenen Abgaben	1.976.600,00	1.963.500,00	2.044.747,91
2112	Erträge aus Ertragsanteilen	3.324.000,00	2.969.000,00	2.513.358,65
2113	Erträge aus Gebühren	1.162.300,00	1.136.300,00	1.084.944,18
2114	Erträge aus Leistungen	601.800,00	601.700,00	575.714,52
2115	Erträge aus Besitz und wirtschaftlicher Tätigkeit	39.700,00	38.000,00	44.215,43
2116	Erträge aus Veräußerung und sonstige Erträge	103.800,00	240.400,00	1.359.998,99
2117	Nicht finanzierungswirksame operative Erträge	14.100,00	3.500,00	72.485,05
212	Erträge aus Transfers	554.000,00	605.500,00	558.883,28
2121	Transferertrag von Trägern des öffentlichen Rechts	424.700,00	484.400,00	455.248,93
2122	Transferertrag von Beteiligungen			
2123	Transferertrag von Unternehmen (mit Finanzunternehmen)		3.200,00	6.222,30
2124	Transferertrag von Haushalten und Organisationen ohne Erwerbscharakter	11.500,00	13.100,00	14.477,00
2125	Transferertrag vom Ausland			
2126	Investitions- und Tilgungszuschüsse zwischen Unternehmungen und Betrieben der Gebietskörperschaft und der Gebietskörperschaft			
2127	Nicht finanzierungswirksamer Transferertrag	117.800,00	104.800,00	82.935,05
213	Finanzerträge	16.300,00	16.300,00	15.925,33
2131	Erträge aus Zinsen	16.300,00	16.300,00	15.925,33
2132	Erträge aus Zinsen aus derivativen Finanzinstrumenten ohne Grundgeschäft			
2133	Erträge aus Gewinnentnahmen von marktbestimmten Betrieben			
2134	Sonstige Finanzerträge			
2135	Erträge aus Dividenden/Gewinnausschüttungen			
2136	Sonstige nicht finanzierungswirksame Finanzerträge			
21	Summe Erträge	7.792.600,00	7.574.200,00	8.270.273,34
221	Personalaufwand	1.544.400,00	1.398.900,00	1.407.732,32
2211	Personalaufwand (Bezüge, Nebengeb., Mehrleistungen)	1.192.400,00	1.091.200,00	1.032.485,99
2212	Gesetzlicher und freiwilliger Sozialaufwand	330.700,00	289.900,00	275.491,88
2213	Sonstiger Personalaufwand			
2214	Nicht finanzierungswirksamer Personalaufwand	21.300,00	17.800,00	99.754,45
222	Sachaufwand (ohne Transferaufwand)	3.631.000,00	3.440.000,00	4.736.807,33
2221	Gebrauchs- und Verbrauchsgüter, Handelswaren	280.500,00	261.400,00	229.697,07
2222	Verwaltungs- und Betriebsaufwand	311.500,00	249.100,00	253.071,11
2223	Leasing- und Mietaufwand	642.600,00	627.500,00	638.831,85
2224	Instandhaltung	296.000,00	228.600,00	285.019,57
2225	Sonstiger Sachaufwand	793.100,00	811.900,00	2.035.572,00
2226	Nicht finanzierungswirksamer Sachaufwand	1.307.300,00	1.261.500,00	1.294.615,73

MVAG	Mittelverwendungs- und aufbringungsgruppen (1. und 2. Ebene)	VA 2022	VA 2021	RA 2020
223	Transferaufwand (laufende Transfers und Kapitaltransfers)	3.014.500,00	2.754.500,00	2.672.519,60
2231	Transferaufwand an Träger des öffentlichen Rechts	2.551.000,00	2.360.900,00	2.156.827,41
2232	Transferaufwand an Beteiligungen			
2233	Transferaufwand an Unternehmen (mit Finanzunternehmen)	375.200,00	308.800,00	326.495,57
2234	Transferaufwand an Haushalte und Organisationen ohne Erwerbscharakter	88.300,00	84.800,00	189.196,62
2235	Transferaufwand an das Ausland			
2236	Investitions- und Tilgungszuschüsse zwischen Unternehmungen und Betrieben der Gebietskörperschaft und der Gebietskörperschaft			
2237	Nicht finanzierungswirksamer Transferaufwand			
224	Finanzaufwand	38.900,00	41.600,00	59.081,65
2241	Zinsen aus Finanzschulden, Finanzierungsleasing, Forderungskauf und derivativen Finanzinstrumenten mit Grundgeschäft	34.300,00	38.000,00	55.375,66
2242	Zinsen und sonstige Aufwendungen aus derivativen Finanzinstrumenten ohne Grundgeschäft			
2243	Gewinnentnahmen von Unternehmungen und marktbestimmten Betrieben der Gebietskörperschaft (innerhalb der Gebietskörperschaft)			
2244	Sonstiger Finanzaufwand	4.600,00	3.600,00	3.418,70
2245	Nicht finanzierungswirksamer Finanzaufwand			287,29
22	Summe Aufwendungen	8.228.800,00	7.635.000,00	8.876.140,90
SA0	Saldo (0) Nettoergebnis (21 - 22)	-436.200,00	-60.800,00	-605.867,56
230	Entnahmen von Haushaltsrücklagen	0,00	0,00	0,00
2301	Entnahmen von Haushaltsrücklagen			
240	Zuweisung an Haushaltsrücklagen	0,00	0,00	39,59
2401	Zuweisung an Haushaltsrücklagen			39,59
23	Summe Haushaltsrücklagen	0,00	0,00	-39,59
SA00	Nettoergebnis nach Zuweisung und Entnahmen von Haushaltsrücklagen (Saldo 0 +/- SU23)	-436.200,00	-60.800,00	-605.907,15

Ergebnishaushalt Bereichsbudget 1. und 2. Ebene (Anlage 1a)

Vertretungskörper und allgemeine Verwaltung (Gruppe 0)

MVAG	Mittelverwendungs- und -aufbringungsgruppen (1. und 2. Ebene)	VA 2022	VA 2021	RA 2020
211	Erträge aus der operativen Verwaltungstätigkeit	497.500,00	436.400,00	469.608,83
2111	Erträge aus eigenen Abgaben			
2112	Erträge aus Ertragsanteilen			
2113	Erträge aus Gebühren			
2114	Erträge aus Leistungen	437.500,00	380.000,00	362.428,52
2115	Erträge aus Besitz und wirtschaftlicher Tätigkeit	1.600,00	1.500,00	2.475,00
2116	Erträge aus Veräußerung und sonstige Erträge	49.200,00	52.600,00	72.003,31
2117	Nicht finanzierungswirksame operative Erträge	9.200,00	2.300,00	32.702,00
212	Erträge aus Transfers	3.300,00	10.500,00	3.331,64
2121	Transferertrag von Trägern des öffentlichen Rechts		7.200,00	
2122	Transferertrag von Beteiligungen			
2123	Transferertrag von Unternehmen (mit Finanzunternehmen)			
2124	Transferertrag von Haushalten und Organisationen ohne Erwerbscharakter			
2125	Transferertrag vom Ausland			
2126	Investitions- und Tilgungszuschüsse zwischen Unternehmungen und Betrieben der Gebietskörperschaft und der Gebietskörperschaft			
2127	Nicht finanzierungswirksamer Transferertrag	3.300,00	3.300,00	3.331,64
213	Finanzerträge	0,00	0,00	0,00
2131	Erträge aus Zinsen			
2132	Erträge aus Zinsen aus derivativen Finanzinstrumenten ohne Grundgeschäft			
2133	Erträge aus Gewinnentnahmen von marktbestimmten Betrieben			
2134	Sonstige Finanzerträge			
2135	Erträge aus Dividenden/Gewinnausschüttungen			
2136	Sonstige nicht finanzierungswirksame Finanzerträge			
21	Summe Erträge	500.800,00	446.900,00	472.940,47
221	Personalaufwand	852.800,00	786.900,00	832.701,82
2211	Personalaufwand (Bezüge, Nebengeb., Mehrleistungen)	652.000,00	611.400,00	603.373,55
2212	Gesetzlicher und freiwilliger Sozialaufwand	190.100,00	168.000,00	162.183,35
2213	Sonstiger Personalaufwand			
2214	Nicht finanzierungswirksamer Personalaufwand	10.700,00	7.500,00	67.144,92
222	Sachaufwand (ohne Transferaufwand)	602.100,00	573.100,00	532.772,62
2221	Gebrauchs- und Verbrauchsgüter, Handelswaren	51.000,00	41.700,00	33.423,69
2222	Verwaltungs- und Betriebsaufwand	66.800,00	48.900,00	59.721,97

Vertretungskörper und allgemeine Verwaltung (Gruppe 0)

MVAG	Mittelverwendungs- und -aufbringungsgruppen (1. und 2. Ebene)	VA 2022	VA 2021	RA 2020
2223	Leasing- und Mietaufwand	53.500,00	49.100,00	47.497,26
2224	Instandhaltung	9.000,00	21.100,00	21.599,16
2225	Sonstiger Sachaufwand	395.800,00	386.700,00	341.847,90
2226	Nicht finanzierungswirksamer Sachaufwand	26.000,00	25.600,00	28.682,64
223	Transferaufwand (laufende Transfers und Kapitaltransfers)	26.900,00	27.100,00	22.904,61
2231	Transferaufwand an Träger des öffentlichen Rechts	17.400,00	17.800,00	14.572,09
2232	Transferaufwand an Beteiligungen			
2233	Transferaufwand an Unternehmen (mit Finanzunternehmen)			
2234	Transferaufwand an Haushalte und Organisationen ohne Erwerbscharakter	9.500,00	9.300,00	8.332,52
2235	Transferaufwand an das Ausland			
2236	Investitions- und Tilgungszuschüsse zwischen Unternehmungen und Betrieben der Gebietskörperschaft und der Gebietskörperschaft			
2237	Nicht finanzierungswirksamer Transferaufwand			
224	Finanzaufwand	0,00	0,00	0,00
2241	Zinsen aus Finanzschulden, Finanzierungsleasing, Forderungskauf und derivativen Finanzinstrumenten mit Grundgeschäft			
2242	Zinsen und sonstige Aufwendungen aus derivativen Finanzinstrumenten ohne Grundgeschäft			
2243	Gewinnentnahmen von Unternehmungen und marktbestimmten Betrieben der Gebietskörperschaft (innerhalb der Gebietskörperschaft)			
2244	Sonstiger Finanzaufwand			
2245	Nicht finanzierungswirksamer Finanzaufwand			
22	Summe Aufwendungen	1.481.800,00	1.387.100,00	1.388.379,05
SA0	Saldo (0) Nettoergebnis (21 - 22)	-981.000,00	-940.200,00	-915.438,58
230	Entnahmen von Haushaltsrücklagen	0,00	0,00	0,00
2301	Entnahmen von Haushaltsrücklagen			
240	Zuweisung an Haushaltsrücklagen	0,00	0,00	0,00
2401	Zuweisung an Haushaltsrücklagen			
23	Summe Haushaltsrücklagen	0,00	0,00	0,00
SA00	Nettoergebnis nach Zuweisung und Entnahmen von Haushaltsrücklagen (Saldo 0 +/- SU23)	-981.000,00	-940.200,00	-915.438,58

Öffentliche Ordnung und Sicherheit (Gruppe 1)

MVAG	Mittelverwendungs- und -aufbringungsgruppen (1. und 2. Ebene)	VA 2022	VA 2021	RA 2020
211	Erträge aus der operativen Verwaltungstätigkeit	16.300,00	15.300,00	19.420,26
2111	Erträge aus eigenen Abgaben			
2112	Erträge aus Ertragsanteilen			
2113	Erträge aus Gebühren			
2114	Erträge aus Leistungen	16.200,00	15.200,00	19.395,06
2115	Erträge aus Besitz und wirtschaftlicher Tätigkeit			
2116	Erträge aus Veräußerung und sonstige Erträge	100,00	100,00	25,20
2117	Nicht finanzierungswirksame operative Erträge			
212	Erträge aus Transfers	500,00	600,00	642,83
2121	Transferertrag von Trägern des öffentlichen Rechts	500,00	600,00	642,83
2122	Transferertrag von Beteiligungen			
2123	Transferertrag von Unternehmen (mit Finanzunternehmen)			
2124	Transferertrag von Haushalten und Organisationen ohne Erwerbscharakter			
2125	Transferertrag vom Ausland			
2126	Investitions- und Tilgungszuschüsse zwischen Unternehmungen und Betrieben der Gebietskörperschaft und der Gebietskörperschaft			
2127	Nicht finanzierungswirksamer Transferertrag			
213	Finanzerträge	0,00	0,00	0,00
2131	Erträge aus Zinsen			
2132	Erträge aus Zinsen aus derivativen Finanzinstrumenten ohne Grundgeschäft			
2133	Erträge aus Gewinnentnahmen von marktbestimmten Betrieben			
2134	Sonstige Finanzerträge			
2135	Erträge aus Dividenden/Gewinnausschüttungen			
2136	Sonstige nicht finanzierungswirksame Finanzerträge			
21	Summe Erträge	16.800,00	15.900,00	20.063,09
221	Personalaufwand	0,00	0,00	0,00
2211	Personalaufwand (Bezüge, Nebengeb., Mehrleistungen)			
2212	Gesetzlicher und freiwilliger Sozialaufwand			
2213	Sonstiger Personalaufwand			
2214	Nicht finanzierungswirksamer Personalaufwand			
222	Sachaufwand (ohne Transferaufwand)	119.400,00	112.100,00	112.709,97
2221	Gebrauchs- und Verbrauchsgüter, Handelswaren	11.100,00	10.800,00	10.144,18
2222	Verwaltungs- und Betriebsaufwand	27.900,00	25.900,00	27.918,77

Öffentliche Ordnung und Sicherheit (Gruppe 1)

MVAG	Mittelverwendungs- und -aufbringungsgruppen (1. und 2. Ebene)	VA 2022	VA 2021	RA 2020
2223	Leasing- und Mietaufwand	64.700,00	63.400,00	62.520,24
2224	Instandhaltung	2.500,00	2.000,00	1.502,64
2225	Sonstiger Sachaufwand	12.300,00	10.000,00	10.624,14
2226	Nicht finanzierungswirksamer Sachaufwand	900,00		
223	Transferaufwand (laufende Transfers und Kapitaltransfers)	6.000,00	6.100,00	32.279,01
2231	Transferaufwand an Träger des öffentlichen Rechts	6.000,00	6.100,00	32.279,01
2232	Transferaufwand an Beteiligungen			
2233	Transferaufwand an Unternehmen (mit Finanzunternehmen)			
2234	Transferaufwand an Haushalte und Organisationen ohne Erwerbscharakter			
2235	Transferaufwand an das Ausland			
2236	Investitions- und Tilgungszuschüsse zwischen Unternehmungen und Betrieben der Gebietskörperschaft und der Gebietskörperschaft			
2237	Nicht finanzierungswirksamer Transferaufwand			
224	Finanzaufwand	500,00	600,00	655,76
2241	Zinsen aus Finanzschulden, Finanzierungsleasing, Forderungskauf und derivativen Finanzinstrumenten mit Grundgeschäft	500,00	600,00	655,76
2242	Zinsen und sonstige Aufwendungen aus derivativen Finanzinstrumenten ohne Grundgeschäft			
2243	Gewinnentnahmen von Unternehmungen und marktbestimmten Betrieben der Gebietskörperschaft (innerhalb der Gebietskörperschaft)			
2244	Sonstiger Finanzaufwand			
2245	Nicht finanzierungswirksamer Finanzaufwand			
22	Summe Aufwendungen	125.900,00	118.800,00	145.644,74
SA0	Saldo (0) Nettoergebnis (21 - 22)	-109.100,00	-102.900,00	-125.581,65
230	Entnahmen von Haushaltsrücklagen	0,00	0,00	0,00
2301	Entnahmen von Haushaltsrücklagen			
240	Zuweisung an Haushaltsrücklagen	0,00	0,00	0,00
2401	Zuweisung an Haushaltsrücklagen			
23	Summe Haushaltsrücklagen	0,00	0,00	0,00
SA00	Nettoergebnis nach Zuweisung und Entnahmen von Haushaltsrücklagen (Saldo 0 +/- SU23)	-109.100,00	-102.900,00	-125.581,65

Unterricht, Erziehung, Sport und Wissenschaft (Gruppe 2)

MVAG	Mittelverwendungs- und -aufbringungsgruppen (1. und 2. Ebene)	VA 2022	VA 2021	RA 2020
211	Erträge aus der operativen Verwaltungstätigkeit	130.300,00	149.100,00	246.320,23
2111	Erträge aus eigenen Abgaben			
2112	Erträge aus Ertragsanteilen			
2113	Erträge aus Gebühren			
2114	Erträge aus Leistungen	74.400,00	105.300,00	126.284,17
2115	Erträge aus Besitz und wirtschaftlicher Tätigkeit	6.900,00	6.800,00	4.251,92
2116	Erträge aus Veräußerung und sonstige Erträge	45.000,00	37.000,00	114.977,94
2117	Nicht finanzierungswirksame operative Erträge	4.000,00		806,20
212	Erträge aus Transfers	101.400,00	109.000,00	91.844,40
2121	Transferertrag von Trägern des öffentlichen Rechts	51.500,00	58.600,00	66.218,54
2122	Transferertrag von Beteiligungen			
2123	Transferertrag von Unternehmen (mit Finanzunternehmen)			
2124	Transferertrag von Haushalten und Organisationen ohne Erwerbscharakter			
2125	Transferertrag vom Ausland			
2126	Investitions- und Tilgungszuschüsse zwischen Unternehmungen und Betrieben der Gebietskörperschaft und der Gebietskörperschaft			
2127	Nicht finanzierungswirksamer Transferertrag	49.900,00	50.400,00	25.625,86
213	Finanzerträge	0,00	0,00	0,00
2131	Erträge aus Zinsen			
2132	Erträge aus Zinsen aus derivativen Finanzinstrumenten ohne Grundgeschäft			
2133	Erträge aus Gewinnentnahmen von marktbestimmten Betrieben			
2134	Sonstige Finanzerträge			
2135	Erträge aus Dividenden/Gewinnausschüttungen			
2136	Sonstige nicht finanzierungswirksame Finanzerträge			
21	Summe Erträge	231.700,00	258.100,00	338.164,63
221	Personalaufwand	583.000,00	505.400,00	455.216,10
2211	Personalaufwand (Bezüge, Nebengeb., Mehrleistungen)	457.900,00	398.800,00	337.801,88
2212	Gesetzlicher und freiwilliger Sozialaufwand	118.200,00	99.100,00	88.649,05
2213	Sonstiger Personalaufwand			
2214	Nicht finanzierungswirksamer Personalaufwand	6.900,00	7.500,00	28.765,17
222	Sachaufwand (ohne Transferaufwand)	1.141.200,00	1.035.300,00	1.148.559,79
2221	Gebrauchs- und Verbrauchsgüter, Handelswaren	179.400,00	165.700,00	151.960,17
2222	Verwaltungs- und Betriebsaufwand	106.800,00	70.900,00	45.774,51

Unterricht, Erziehung, Sport und Wissenschaft (Gruppe 2)

MVAG	Mittelverwendungs- und -aufbringungsgruppen (1. und 2. Ebene)	VA 2022	VA 2021	RA 2020
2223	Leasing- und Mietaufwand	406.800,00	403.700,00	397.698,04
2224	Instandhaltung	34.000,00	34.000,00	51.759,92
2225	Sonstiger Sachaufwand	235.100,00	209.800,00	353.026,40
2226	Nicht finanzierungswirksamer Sachaufwand	179.100,00	151.200,00	148.340,75
223	Transferaufwand (laufende Transfers und Kapitaltransfers)	222.600,00	202.800,00	203.143,65
2231	Transferaufwand an Träger des öffentlichen Rechts	213.200,00	194.400,00	186.574,53
2232	Transferaufwand an Beteiligungen			
2233	Transferaufwand an Unternehmen (mit Finanzunternehmen)			
2234	Transferaufwand an Haushalte und Organisationen ohne Erwerbscharakter	9.400,00	8.400,00	16.569,12
2235	Transferaufwand an das Ausland			
2236	Investitions- und Tilgungszuschüsse zwischen Unternehmungen und Betrieben der Gebietskörperschaft und der Gebietskörperschaft			
2237	Nicht finanzierungswirksamer Transferaufwand			
224	Finanzaufwand	0,00	0,00	11.167,58
2241	Zinsen aus Finanzschulden, Finanzierungsleasing, Forderungskauf und derivativen Finanzinstrumenten mit Grundgeschäft			11.167,58
2242	Zinsen und sonstige Aufwendungen aus derivativen Finanzinstrumenten ohne Grundgeschäft			
2243	Gewinnentnahmen von Unternehmungen und marktbestimmten Betrieben der Gebietskörperschaft (innerhalb der Gebietskörperschaft)			
2244	Sonstiger Finanzaufwand			
2245	Nicht finanzierungswirksamer Finanzaufwand			
22	Summe Aufwendungen	1.946.800,00	1.743.500,00	1.818.087,12
SA0	Saldo (0) Nettoergebnis (21 - 22)	-1.715.100,00	-1.485.400,00	-1.479.922,49
230	Entnahmen von Haushaltsrücklagen	0,00	0,00	0,00
2301	Entnahmen von Haushaltsrücklagen			
240	Zuweisung an Haushaltsrücklagen	0,00	0,00	0,00
2401	Zuweisung an Haushaltsrücklagen			
23	Summe Haushaltsrücklagen	0,00	0,00	0,00
SA00	Nettoergebnis nach Zuweisung und Entnahmen von Haushaltsrücklagen (Saldo 0 +/- SU23)	-1.715.100,00	-1.485.400,00	-1.479.922,49

Kunst, Kultur und Kultus (Gruppe 3)

MVAG	Mittelverwendungs- und -aufbringungsgruppen (1. und 2. Ebene)	VA 2022	VA 2021	RA 2020
211	Erträge aus der operativen Verwaltungstätigkeit	2.900,00	2.900,00	2.914,09
2111	Erträge aus eigenen Abgaben			
2112	Erträge aus Ertragsanteilen			
2113	Erträge aus Gebühren			
2114	Erträge aus Leistungen	2.900,00	2.900,00	2.664,09
2115	Erträge aus Besitz und wirtschaftlicher Tätigkeit			
2116	Erträge aus Veräußerung und sonstige Erträge			250,00
2117	Nicht finanzierungswirksame operative Erträge			
212	Erträge aus Transfers	0,00	0,00	0,00
2121	Transferertrag von Trägern des öffentlichen Rechts			
2122	Transferertrag von Beteiligungen			
2123	Transferertrag von Unternehmen (mit Finanzunternehmen)			
2124	Transferertrag von Haushalten und Organisationen ohne Erwerbscharakter			
2125	Transferertrag vom Ausland			
2126	Investitions- und Tilgungszuschüsse zwischen Unternehmungen und Betrieben der Gebietskörperschaft und der Gebietskörperschaft			
2127	Nicht finanzierungswirksamer Transferertrag			
213	Finanzerträge	0,00	0,00	0,00
2131	Erträge aus Zinsen			
2132	Erträge aus Zinsen aus derivativen Finanzinstrumenten ohne Grundgeschäft			
2133	Erträge aus Gewinnentnahmen von marktbestimmten Betrieben			
2134	Sonstige Finanzerträge			
2135	Erträge aus Dividenden/Gewinnausschüttungen			
2136	Sonstige nicht finanzierungswirksame Finanzerträge			
21	Summe Erträge	2.900,00	2.900,00	2.914,09
221	Personalaufwand	0,00	0,00	0,00
2211	Personalaufwand (Bezüge, Nebengeb., Mehrleistungen)			
2212	Gesetzlicher und freiwilliger Sozialaufwand			
2213	Sonstiger Personalaufwand			
2214	Nicht finanzierungswirksamer Personalaufwand			
222	Sachaufwand (ohne Transferaufwand)	63.500,00	64.300,00	62.673,31
2221	Gebrauchs- und Verbrauchsgüter, Handelswaren	3.100,00	3.000,00	462,06
2222	Verwaltungs- und Betriebsaufwand	5.000,00	4.500,00	4.567,96

Voranschlag 2022

Marktgemeinde Michelhausen

Ergebnishaushalt Bereichsbudget 1. und 2. Ebene (Anlage 1a)

Kunst, Kultur und Kultus (Gruppe 3)

MVAG	Mittelverwendungs- und -aufbringungsgruppen (1. und 2. Ebene)	VA 2022	VA 2021	RA 2020
2223	Leasing- und Mietaufwand	28.600,00	27.800,00	30.536,17
2224	Instandhaltung	8.500,00	11.500,00	12.584,21
2225	Sonstiger Sachaufwand	18.300,00	17.500,00	14.522,91
2226	Nicht finanzierungswirksamer Sachaufwand			
223	Transferaufwand (laufende Transfers und Kapitaltransfers)	125.000,00	122.500,00	76.313,76
2231	Transferaufwand an Träger des öffentlichen Rechts	125.000,00	122.500,00	76.313,76
2232	Transferaufwand an Beteiligungen			
2233	Transferaufwand an Unternehmen (mit Finanzunternehmen)			
2234	Transferaufwand an Haushalte und Organisationen ohne Erwerbscharakter			
2235	Transferaufwand an das Ausland			
2236	Investitions- und Tilgungszuschüsse zwischen Unternehmungen und Betrieben der Gebietskörperschaft und der Gebietskörperschaft			
2237	Nicht finanzierungswirksamer Transferaufwand			
224	Finanzaufwand	0,00	0,00	0,00
2241	Zinsen aus Finanzschulden, Finanzierungsleasing, Forderungskauf und derivativen Finanzinstrumenten mit Grundgeschäft			
2242	Zinsen und sonstige Aufwendungen aus derivativen Finanzinstrumenten ohne Grundgeschäft			
2243	Gewinnentnahmen von Unternehmungen und marktbestimmten Betrieben der Gebietskörperschaft (innerhalb der Gebietskörperschaft)			
2244	Sonstiger Finanzaufwand			
2245	Nicht finanzierungswirksamer Finanzaufwand			
22	Summe Aufwendungen	188.500,00	186.800,00	138.987,07
SA0	Saldo (0) Nettoergebnis (21 - 22)	-185.600,00	-183.900,00	-136.072,98
230	Entnahmen von Haushaltsrücklagen	0,00	0,00	0,00
2301	Entnahmen von Haushaltsrücklagen			
240	Zuweisung an Haushaltsrücklagen	0,00	0,00	0,00
2401	Zuweisung an Haushaltsrücklagen			
23	Summe Haushaltsrücklagen	0,00	0,00	0,00
SA00	Nettoergebnis nach Zuweisung und Entnahmen von Haushaltsrücklagen (Saldo 0 +/- SU23)	-185.600,00	-183.900,00	-136.072,98

Soziale Wohlfahrt und Wohnbauförderung (Gruppe 4)

MVAG	Mittelverwendungs- und -aufbringungsgruppen (1. und 2. Ebene)	VA 2022	VA 2021	RA 2020
211	Erträge aus der operativen Verwaltungstätigkeit	0,00	0,00	0,00
2111	Erträge aus eigenen Abgaben			
2112	Erträge aus Ertragsanteilen			
2113	Erträge aus Gebühren			
2114	Erträge aus Leistungen			
2115	Erträge aus Besitz und wirtschaftlicher Tätigkeit			
2116	Erträge aus Veräußerung und sonstige Erträge			
2117	Nicht finanzierungswirksame operative Erträge			
212	Erträge aus Transfers	0,00	0,00	37.888,76
2121	Transferertrag von Trägern des öffentlichen Rechts			37.888,76
2122	Transferertrag von Beteiligungen			
2123	Transferertrag von Unternehmen (mit Finanzunternehmen)			
2124	Transferertrag von Haushalten und Organisationen ohne Erwerbscharakter			
2125	Transferertrag vom Ausland			
2126	Investitions- und Tilgungszuschüsse zwischen Unternehmungen und Betrieben der Gebietskörperschaft und der Gebietskörperschaft			
2127	Nicht finanzierungswirksamer Transferertrag			
213	Finanzerträge	0,00	0,00	0,00
2131	Erträge aus Zinsen			
2132	Erträge aus Zinsen aus derivativen Finanzinstrumenten ohne Grundgeschäft			
2133	Erträge aus Gewinnentnahmen von marktbestimmten Betrieben			
2134	Sonstige Finanzerträge			
2135	Erträge aus Dividenden/Gewinnausschüttungen			
2136	Sonstige nicht finanzierungswirksame Finanzerträge			
21	Summe Erträge	0,00	0,00	37.888,76
221	Personalaufwand	0,00	0,00	0,00
2211	Personalaufwand (Bezüge, Nebengeb., Mehrleistungen)			
2212	Gesetzlicher und freiwilliger Sozialaufwand			
2213	Sonstiger Personalaufwand			
2214	Nicht finanzierungswirksamer Personalaufwand			
222	Sachaufwand (ohne Transferaufwand)	11.300,00	7.400,00	5.774,42
2221	Gebrauchs- und Verbrauchsgüter, Handelswaren	5.000,00	3.200,00	2.653,78
2222	Verwaltungs- und Betriebsaufwand			

Soziale Wohlfahrt und Wohnbauförderung (Gruppe 4)

MVAG	Mittelverwendungs- und -aufbringungsgruppen (1. und 2. Ebene)	VA 2022	VA 2021	RA 2020
2223	Leasing- und Mietaufwand			
2224	Instandhaltung			
2225	Sonstiger Sachaufwand	6.300,00	4.200,00	3.120,64
2226	Nicht finanzierungswirksamer Sachaufwand			
223	Transferaufwand (laufende Transfers und Kapitaltransfers)	728.400,00	643.600,00	603.928,08
2231	Transferaufwand an Träger des öffentlichen Rechts	717.000,00	632.000,00	590.077,10
2232	Transferaufwand an Beteiligungen			
2233	Transferaufwand an Unternehmen (mit Finanzunternehmen)			
2234	Transferaufwand an Haushalte und Organisationen ohne Erwerbscharakter	11.400,00	11.600,00	13.850,98
2235	Transferaufwand an das Ausland			
2236	Investitions- und Tilgungszuschüsse zwischen Unternehmungen und Betrieben der Gebietskörperschaft und der Gebietskörperschaft			
2237	Nicht finanzierungswirksamer Transferaufwand			
224	Finanzaufwand	0,00	0,00	0,00
2241	Zinsen aus Finanzschulden, Finanzierungsleasing, Forderungskauf und derivativen Finanzinstrumenten mit Grundgeschäft			
2242	Zinsen und sonstige Aufwendungen aus derivativen Finanzinstrumenten ohne Grundgeschäft			
2243	Gewinnentnahmen von Unternehmungen und marktbestimmten Betrieben der Gebietskörperschaft (innerhalb der Gebietskörperschaft)			
2244	Sonstiger Finanzaufwand			
2245	Nicht finanzierungswirksamer Finanzaufwand			
22	Summe Aufwendungen	739.700,00	651.000,00	609.702,50
SA0	Saldo (0) Nettoergebnis (21 - 22)	-739.700,00	-651.000,00	-571.813,74
230	Entnahmen von Haushaltsrücklagen	0,00	0,00	0,00
2301	Entnahmen von Haushaltsrücklagen			
240	Zuweisung an Haushaltsrücklagen	0,00	0,00	0,00
2401	Zuweisung an Haushaltsrücklagen			
23	Summe Haushaltsrücklagen	0,00	0,00	0,00
SA00	Nettoergebnis nach Zuweisung und Entnahmen von Haushaltsrücklagen (Saldo 0 +/- SU23)	-739.700,00	-651.000,00	-571.813,74

Gesundheit (Gruppe 5)

MVAG	Mittelverwendungs- und -aufbringungsgruppen (1. und 2. Ebene)	VA 2022	VA 2021	RA 2020
211	Erträge aus der operativen Verwaltungstätigkeit	100,00	10.200,00	120,58
2111	Erträge aus eigenen Abgaben			
2112	Erträge aus Ertragsanteilen			
2113	Erträge aus Gebühren			
2114	Erträge aus Leistungen		10.100,00	
2115	Erträge aus Besitz und wirtschaftlicher Tätigkeit			
2116	Erträge aus Veräußerung und sonstige Erträge	100,00	100,00	120,58
2117	Nicht finanzierungswirksame operative Erträge			
212	Erträge aus Transfers	0,00	100,00	0,00
2121	Transferertrag von Trägern des öffentlichen Rechts			
2122	Transferertrag von Beteiligungen			
2123	Transferertrag von Unternehmen (mit Finanzunternehmen)			
2124	Transferertrag von Haushalten und Organisationen ohne Erwerbscharakter		100,00	
2125	Transferertrag vom Ausland			
2126	Investitions- und Tilgungszuschüsse zwischen Unternehmungen und Betrieben der Gebietskörperschaft und der Gebietskörperschaft			
2127	Nicht finanzierungswirksamer Transferertrag			
213	Finanzerträge	0,00	0,00	0,00
2131	Erträge aus Zinsen			
2132	Erträge aus Zinsen aus derivativen Finanzinstrumenten ohne Grundgeschäft			
2133	Erträge aus Gewinnentnahmen von marktbestimmten Betrieben			
2134	Sonstige Finanzerträge			
2135	Erträge aus Dividenden/Gewinnausschüttungen			
2136	Sonstige nicht finanzierungswirksame Finanzerträge			
21	Summe Erträge	100,00	10.300,00	120,58
221	Personalaufwand	1.300,00	1.200,00	1.358,16
2211	Personalaufwand (Bezüge, Nebengeb., Mehrleistungen)	1.300,00	1.200,00	1.358,16
2212	Gesetzlicher und freiwilliger Sozialaufwand			
2213	Sonstiger Personalaufwand			
2214	Nicht finanzierungswirksamer Personalaufwand			
222	Sachaufwand (ohne Transferaufwand)	6.500,00	14.400,00	16.861,00
2221	Gebrauchs- und Verbrauchsgüter, Handelswaren	2.300,00	10.600,00	10.398,49
2222	Verwaltungs- und Betriebsaufwand			

Voranschlag 2022

Marktgemeinde Michelhausen

Ergebnishaushalt Bereichsbudget 1. und 2. Ebene (Anlage 1a)

Gesundheit (Gruppe 5)

MVAG	Mittelverwendungs- und -aufbringungsgruppen (1. und 2. Ebene)	VA 2022	VA 2021	RA 2020
2223	Leasing- und Mietaufwand			
2224	Instandhaltung			
2225	Sonstiger Sachaufwand	4.200,00	3.800,00	6.462,51
2226	Nicht finanzierungswirksamer Sachaufwand			
223	Transferaufwand (laufende Transfers und Kapitaltransfers)	1.075.000,00	1.001.800,00	930.712,34
2231	Transferaufwand an Träger des öffentlichen Rechts	1.075.000,00	1.001.800,00	891.868,34
2232	Transferaufwand an Beteiligungen			
2233	Transferaufwand an Unternehmen (mit Finanzunternehmen)			
2234	Transferaufwand an Haushalte und Organisationen ohne Erwerbscharakter			38.844,00
2235	Transferaufwand an das Ausland			
2236	Investitions- und Tilgungszuschüsse zwischen Unternehmungen und Betrieben der Gebietskörperschaft und der Gebietskörperschaft			
2237	Nicht finanzierungswirksamer Transferaufwand			
224	Finanzaufwand	0,00	0,00	0,00
2241	Zinsen aus Finanzschulden, Finanzierungsleasing, Forderungskauf und derivativen Finanzinstrumenten mit Grundgeschäft			
2242	Zinsen und sonstige Aufwendungen aus derivativen Finanzinstrumenten ohne Grundgeschäft			
2243	Gewinnentnahmen von Unternehmungen und marktbestimmten Betrieben der Gebietskörperschaft (innerhalb der Gebietskörperschaft)			
2244	Sonstiger Finanzaufwand			
2245	Nicht finanzierungswirksamer Finanzaufwand			
22	Summe Aufwendungen	1.082.800,00	1.017.400,00	948.931,50
SA0	Saldo (0) Nettoergebnis (21 - 22)	-1.082.700,00	-1.007.100,00	-948.810,92
230	Entnahmen von Haushaltsrücklagen	0,00	0,00	0,00
2301	Entnahmen von Haushaltsrücklagen			
240	Zuweisung an Haushaltsrücklagen	0,00	0,00	0,00
2401	Zuweisung an Haushaltsrücklagen			
23	Summe Haushaltsrücklagen	0,00	0,00	0,00
SA00	Nettoergebnis nach Zuweisung und Entnahmen von Haushaltsrücklagen (Saldo 0 +/- SU23)	-1.082.700,00	-1.007.100,00	-948.810,92

Straßen- und Wasserbau, Verkehr (Gruppe 6)

MVAG	Mittelverwendungs- und -aufbringungsgruppen (1. und 2. Ebene)	VA 2022	VA 2021	RA 2020
211	Erträge aus der operativen Verwaltungstätigkeit	2.000,00	86.700,00	130.300,11
2111	Erträge aus eigenen Abgaben			
2112	Erträge aus Ertragsanteilen			
2113	Erträge aus Gebühren			
2114	Erträge aus Leistungen		17.800,00	
2115	Erträge aus Besitz und wirtschaftlicher Tätigkeit		1.300,00	283,34
2116	Erträge aus Veräußerung und sonstige Erträge	2.000,00	67.600,00	101.106,95
2117	Nicht finanzierungswirksame operative Erträge			28.909,82
212	Erträge aus Transfers	370.400,00	393.000,00	303.916,10
2121	Transferertrag von Trägern des öffentlichen Rechts	350.000,00	380.000,00	285.000,00
2122	Transferertrag von Beteiligungen			
2123	Transferertrag von Unternehmen (mit Finanzunternehmen)			
2124	Transferertrag von Haushalten und Organisationen ohne Erwerbscharakter	11.500,00	13.000,00	14.477,00
2125	Transferertrag vom Ausland			
2126	Investitions- und Tilgungszuschüsse zwischen Unternehmungen und Betrieben der Gebietskörperschaft und der Gebietskörperschaft			
2127	Nicht finanzierungswirksamer Transferertrag	8.900,00		4.439,10
213	Finanzerträge	0,00	0,00	0,00
2131	Erträge aus Zinsen			
2132	Erträge aus Zinsen aus derivativen Finanzinstrumenten ohne Grundgeschäft			
2133	Erträge aus Gewinnentnahmen von marktbestimmten Betrieben			
2134	Sonstige Finanzerträge			
2135	Erträge aus Dividenden/Gewinnausschüttungen			
2136	Sonstige nicht finanzierungswirksame Finanzerträge			
21	Summe Erträge	372.400,00	479.700,00	434.216,21
221	Personalaufwand	15.100,00	15.000,00	17.739,22
2211	Personalaufwand (Bezüge, Nebengeb., Mehrleistungen)	11.800,00	11.600,00	13.507,07
2212	Gesetzlicher und freiwilliger Sozialaufwand	2.900,00	3.000,00	3.227,69
2213	Sonstiger Personalaufwand			
2214	Nicht finanzierungswirksamer Personalaufwand	400,00	400,00	1.004,46
222	Sachaufwand (ohne Transferaufwand)	385.000,00	372.700,00	410.382,53
2221	Gebrauchs- und Verbrauchsgüter, Handelswaren	3.000,00	2.500,00	884,88
2222	Verwaltungs- und Betriebsaufwand	1.600,00	1.600,00	1.305,82

Straßen- und Wasserbau, Verkehr (Gruppe 6)

MVAG	Mittelverwendungs- und -aufbringungsgruppen (1. und 2. Ebene)	VA 2022	VA 2021	RA 2020
2223	Leasing- und Mietaufwand			
2224	Instandhaltung	93.000,00	109.500,00	125.538,57
2225	Sonstiger Sachaufwand	48.600,00	37.600,00	26.323,26
2226	Nicht finanzierungswirksamer Sachaufwand	238.800,00	221.500,00	256.330,00
223	Transferaufwand (laufende Transfers und Kapitaltransfers)	52.500,00	52.500,00	52.450,64
2231	Transferaufwand an Träger des öffentlichen Rechts	52.500,00	52.500,00	52.450,64
2232	Transferaufwand an Beteiligungen			
2233	Transferaufwand an Unternehmen (mit Finanzunternehmen)			
2234	Transferaufwand an Haushalte und Organisationen ohne Erwerbscharakter			
2235	Transferaufwand an das Ausland			
2236	Investitions- und Tilgungszuschüsse zwischen Unternehmungen und Betrieben der Gebietskörperschaft und der Gebietskörperschaft			
2237	Nicht finanzierungswirksamer Transferaufwand			
224	Finanzaufwand	0,00	0,00	0,00
2241	Zinsen aus Finanzschulden, Finanzierungsleasing, Forderungskauf und derivativen Finanzinstrumenten mit Grundgeschäft			
2242	Zinsen und sonstige Aufwendungen aus derivativen Finanzinstrumenten ohne Grundgeschäft			
2243	Gewinnentnahmen von Unternehmungen und marktbestimmten Betrieben der Gebietskörperschaft (innerhalb der Gebietskörperschaft)			
2244	Sonstiger Finanzaufwand			
2245	Nicht finanzierungswirksamer Finanzaufwand			
22	Summe Aufwendungen	452.600,00	440.200,00	480.572,39
SA0	Saldo (0) Nettoergebnis (21 - 22)	-80.200,00	39.500,00	-46.356,18
230	Entnahmen von Haushaltsrücklagen	0,00	0,00	0,00
2301	Entnahmen von Haushaltsrücklagen			
240	Zuweisung an Haushaltsrücklagen	0,00	0,00	0,00
2401	Zuweisung an Haushaltsrücklagen			
23	Summe Haushaltsrücklagen	0,00	0,00	0,00
SA00	Nettoergebnis nach Zuweisung und Entnahmen von Haushaltsrücklagen (Saldo 0 +/- SU23)	-80.200,00	39.500,00	-46.356,18

Wirtschaftsförderung (Gruppe 7)

MVAG	Mittelverwendungs- und -aufbringungsgruppen (1. und 2. Ebene)	VA 2022	VA 2021	RA 2020
211	Erträge aus der operativen Verwaltungstätigkeit	900,00	900,00	823,87
2111	Erträge aus eigenen Abgaben			
2112	Erträge aus Ertragsanteilen			
2113	Erträge aus Gebühren			
2114	Erträge aus Leistungen			
2115	Erträge aus Besitz und wirtschaftlicher Tätigkeit			
2116	Erträge aus Veräußerung und sonstige Erträge			
2117	Nicht finanzierungswirksame operative Erträge	900,00	900,00	823,87
212	Erträge aus Transfers	6.300,00	5.200,00	4.794,45
2121	Transferertrag von Trägern des öffentlichen Rechts	5.200,00	5.200,00	4.400,00
2122	Transferertrag von Beteiligungen			
2123	Transferertrag von Unternehmen (mit Finanzunternehmen)			
2124	Transferertrag von Haushalten und Organisationen ohne Erwerbscharakter			
2125	Transferertrag vom Ausland			
2126	Investitions- und Tilgungszuschüsse zwischen Unternehmungen und Betrieben der Gebietskörperschaft und der Gebietskörperschaft			
2127	Nicht finanzierungswirksamer Transferertrag	1.100,00		394,45
213	Finanzerträge	0,00	0,00	0,00
2131	Erträge aus Zinsen			
2132	Erträge aus Zinsen aus derivativen Finanzinstrumenten ohne Grundgeschäft			
2133	Erträge aus Gewinnentnahmen von marktbestimmten Betrieben			
2134	Sonstige Finanzerträge			
2135	Erträge aus Dividenden/Gewinnausschüttungen			
2136	Sonstige nicht finanzierungswirksame Finanzerträge			
21	Summe Erträge	7.200,00	6.100,00	5.618,32
221	Personalaufwand	0,00	0,00	0,00
2211	Personalaufwand (Bezüge, Nebengeb., Mehrleistungen)			
2212	Gesetzlicher und freiwilliger Sozialaufwand			
2213	Sonstiger Personalaufwand			
2214	Nicht finanzierungswirksamer Personalaufwand			
222	Sachaufwand (ohne Transferaufwand)	509.900,00	509.400,00	507.835,95
2221	Gebrauchs- und Verbrauchsgüter, Handelswaren			
2222	Verwaltungs- und Betriebsaufwand	200,00	200,00	183,20

Wirtschaftsförderung (Gruppe 7)

MVAG	Mittelverwendungs- und -aufbringungsgruppen (1. und 2. Ebene)	VA 2022	VA 2021	RA 2020
2223	Leasing- und Mietaufwand			
2224	Instandhaltung	5.500,00	5.500,00	4.548,00
2225	Sonstiger Sachaufwand	1.500,00	1.200,00	1.286,11
2226	Nicht finanzierungswirksamer Sachaufwand	502.700,00	502.500,00	501.818,64
223	Transferaufwand (laufende Transfers und Kapitaltransfers)	28.000,00	25.500,00	81.600,00
2231	Transferaufwand an Träger des öffentlichen Rechts			
2232	Transferaufwand an Beteiligungen			
2233	Transferaufwand an Unternehmen (mit Finanzunternehmen)			
2234	Transferaufwand an Haushalte und Organisationen ohne Erwerbscharakter	28.000,00	25.500,00	81.600,00
2235	Transferaufwand an das Ausland			
2236	Investitions- und Tilgungszuschüsse zwischen Unternehmungen und Betrieben der Gebietskörperschaft und der Gebietskörperschaft			
2237	Nicht finanzierungswirksamer Transferaufwand			
224	Finanzaufwand	0,00	0,00	0,00
2241	Zinsen aus Finanzschulden, Finanzierungsleasing, Forderungskauf und derivativen Finanzinstrumenten mit Grundgeschäft			
2242	Zinsen und sonstige Aufwendungen aus derivativen Finanzinstrumenten ohne Grundgeschäft			
2243	Gewinnentnahmen von Unternehmungen und marktbestimmten Betrieben der Gebietskörperschaft (innerhalb der Gebietskörperschaft)			
2244	Sonstiger Finanzaufwand			
2245	Nicht finanzierungswirksamer Finanzaufwand			
22	Summe Aufwendungen	537.900,00	534.900,00	589.435,95
SA0	Saldo (0) Nettoergebnis (21 - 22)	-530.700,00	-528.800,00	-583.817,63
230	Entnahmen von Haushaltsrücklagen	0,00	0,00	0,00
2301	Entnahmen von Haushaltsrücklagen			
240	Zuweisung an Haushaltsrücklagen	0,00	0,00	0,00
2401	Zuweisung an Haushaltsrücklagen			
23	Summe Haushaltsrücklagen	0,00	0,00	0,00
SA00	Nettoergebnis nach Zuweisung und Entnahmen von Haushaltsrücklagen (Saldo 0 +/- SU23)	-530.700,00	-528.800,00	-583.817,63

Dienstleistungen (Gruppe 8)

MVAG	Mittelverwendungs- und -aufbringungsgruppen (1. und 2. Ebene)	VA 2022	VA 2021	RA 2020
211	Erträge aus der operativen Verwaltungstätigkeit	1.270.000,00	1.316.800,00	2.266.605,19
2111	Erträge aus eigenen Abgaben			
2112	Erträge aus Ertragsanteilen			
2113	Erträge aus Gebühren	1.162.300,00	1.136.300,00	1.084.944,18
2114	Erträge aus Leistungen	69.300,00	68.900,00	63.697,67
2115	Erträge aus Besitz und wirtschaftlicher Tätigkeit	31.200,00	28.400,00	37.205,17
2116	Erträge aus Veräußerung und sonstige Erträge	7.200,00	82.900,00	1.071.515,01
2117	Nicht finanzierungswirksame operative Erträge		300,00	9.243,16
212	Erträge aus Transfers	54.800,00	54.400,00	55.470,42
2121	Transferertrag von Trägern des öffentlichen Rechts	200,00	100,00	104,12
2122	Transferertrag von Beteiligungen			
2123	Transferertrag von Unternehmen (mit Finanzunternehmen)		3.200,00	6.222,30
2124	Transferertrag von Haushalten und Organisationen ohne Erwerbscharakter			
2125	Transferertrag vom Ausland			
2126	Investitions- und Tilgungszuschüsse zwischen Unternehmungen und Betrieben der Gebietskörperschaft und der Gebietskörperschaft			
2127	Nicht finanzierungswirksamer Transferertrag	54.600,00	51.100,00	49.144,00
213	Finanzerträge	0,00	0,00	0,00
2131	Erträge aus Zinsen			
2132	Erträge aus Zinsen aus derivativen Finanzinstrumenten ohne Grundgeschäft			
2133	Erträge aus Gewinnentnahmen von marktbestimmten Betrieben			
2134	Sonstige Finanzerträge			
2135	Erträge aus Dividenden/Gewinnausschüttungen			
2136	Sonstige nicht finanzierungswirksame Finanzerträge			
21	Summe Erträge	1.324.800,00	1.371.200,00	2.322.075,61
221	Personalaufwand	92.200,00	90.400,00	100.717,02
2211	Personalaufwand (Bezüge, Nebengeb., Mehrleistungen)	69.400,00	68.200,00	76.445,33
2212	Gesetzlicher und freiwilliger Sozialaufwand	19.500,00	19.800,00	21.431,79
2213	Sonstiger Personalaufwand			
2214	Nicht finanzierungswirksamer Personalaufwand	3.300,00	2.400,00	2.839,90
222	Sachaufwand (ohne Transferaufwand)	792.000,00	737.700,00	1.927.965,51
2221	Gebrauchs- und Verbrauchsgüter, Handelswaren	25.600,00	23.900,00	19.769,82
2222	Verwaltungs- und Betriebsaufwand	103.200,00	97.100,00	113.598,88

Dienstleistungen (Gruppe 8)

MVAG	Mittelverwendungs- und -aufbringungsgruppen (1. und 2. Ebene)	VA 2022	VA 2021	RA 2020
2223	Leasing- und Mietaufwand	89.000,00	83.500,00	100.580,14
2224	Instandhaltung	143.500,00	45.000,00	67.487,07
2225	Sonstiger Sachaufwand	70.900,00	127.500,00	1.267.085,90
2226	Nicht finanzierungswirksamer Sachaufwand	359.800,00	360.700,00	359.443,70
223	Transferaufwand (laufende Transfers und Kapitaltransfers)	750.100,00	672.600,00	669.187,51
2231	Transferaufwand an Träger des öffentlichen Rechts	344.900,00	333.800,00	312.691,94
2232	Transferaufwand an Beteiligungen			
2233	Transferaufwand an Unternehmen (mit Finanzunternehmen)	375.200,00	308.800,00	326.495,57
2234	Transferaufwand an Haushalte und Organisationen ohne Erwerbscharakter	30.000,00	30.000,00	30.000,00
2235	Transferaufwand an das Ausland			
2236	Investitions- und Tilgungszuschüsse zwischen Unternehmungen und Betrieben der Gebietskörperschaft und der Gebietskörperschaft			
2237	Nicht finanzierungswirksamer Transferaufwand			
224	Finanzaufwand	33.800,00	37.400,00	43.552,32
2241	Zinsen aus Finanzschulden, Finanzierungsleasing, Forderungskauf und derivativen Finanzinstrumenten mit Grundgeschäft	33.800,00	37.400,00	43.552,32
2242	Zinsen und sonstige Aufwendungen aus derivativen Finanzinstrumenten ohne Grundgeschäft			
2243	Gewinnentnahmen von Unternehmungen und marktbestimmten Betrieben der Gebietskörperschaft (innerhalb der Gebietskörperschaft)			
2244	Sonstiger Finanzaufwand			
2245	Nicht finanzierungswirksamer Finanzaufwand			
22	Summe Aufwendungen	1.668.100,00	1.538.100,00	2.741.422,36
SA0	Saldo (0) Nettoergebnis (21 - 22)	-343.300,00	-166.900,00	-419.346,75
230	Entnahmen von Haushaltsrücklagen	0,00	0,00	0,00
2301	Entnahmen von Haushaltsrücklagen			
240	Zuweisung an Haushaltsrücklagen	0,00	0,00	0,00
2401	Zuweisung an Haushaltsrücklagen			
23	Summe Haushaltsrücklagen	0,00	0,00	0,00
SA00	Nettoergebnis nach Zuweisung und Entnahmen von Haushaltsrücklagen (Saldo 0 +/- SU23)	-343.300,00	-166.900,00	-419.346,75

Finanzwirtschaft (Gruppe 9)

MVAG	Mittelverwendungs- und -aufbringungsgruppen (1. und 2. Ebene)	VA 2022	VA 2021	RA 2020
211	Erträge aus der operativen Verwaltungstätigkeit	5.302.300,00	4.934.100,00	4.559.351,57
2111	Erträge aus eigenen Abgaben	1.976.600,00	1.963.500,00	2.044.747,91
2112	Erträge aus Ertragsanteilen	3.324.000,00	2.969.000,00	2.513.358,65
2113	Erträge aus Gebühren			
2114	Erträge aus Leistungen	1.500,00	1.500,00	1.245,01
2115	Erträge aus Besitz und wirtschaftlicher Tätigkeit			
2116	Erträge aus Veräußerung und sonstige Erträge	200,00	100,00	
2117	Nicht finanzierungswirksame operative Erträge			
212	Erträge aus Transfers	17.300,00	32.700,00	60.994,68
2121	Transferertrag von Trägern des öffentlichen Rechts	17.300,00	32.700,00	60.994,68
2122	Transferertrag von Beteiligungen			
2123	Transferertrag von Unternehmen (mit Finanzunternehmen)			
2124	Transferertrag von Haushalten und Organisationen ohne Erwerbscharakter			
2125	Transferertrag vom Ausland			
2126	Investitions- und Tilgungszuschüsse zwischen Unternehmungen und Betrieben der Gebietskörperschaft und der Gebietskörperschaft			
2127	Nicht finanzierungswirksamer Transferertrag			
213	Finanzerträge	16.300,00	16.300,00	15.925,33
2131	Erträge aus Zinsen	16.300,00	16.300,00	15.925,33
2132	Erträge aus Zinsen aus derivativen Finanzinstrumenten ohne Grundgeschäft			
2133	Erträge aus Gewinnentnahmen von marktbestimmten Betrieben			
2134	Sonstige Finanzerträge			
2135	Erträge aus Dividenden/Gewinnausschüttungen			
2136	Sonstige nicht finanzierungswirksame Finanzerträge			
21	Summe Erträge	5.335.900,00	4.983.100,00	4.636.271,58
221	Personalaufwand	0,00	0,00	0,00
2211	Personalaufwand (Bezüge, Nebengeb., Mehrleistungen)			
2212	Gesetzlicher und freiwilliger Sozialaufwand			
2213	Sonstiger Personalaufwand			
2214	Nicht finanzierungswirksamer Personalaufwand			
222	Sachaufwand (ohne Transferaufwand)	100,00	13.600,00	11.272,23
2221	Gebrauchs- und Verbrauchsgüter, Handelswaren			
2222	Verwaltungs- und Betriebsaufwand			

Finanzwirtschaft (Gruppe 9)

MVAG	Mittelverwendungs- und -aufbringungsgruppen (1. und 2. Ebene)	VA 2022	VA 2021	RA 2020
2223	Leasing- und Mietaufwand			
2224	Instandhaltung			
2225	Sonstiger Sachaufwand	100,00	13.600,00	11.272,23
2226	Nicht finanzierungswirksamer Sachaufwand			
223	Transferaufwand (laufende Transfers und Kapitaltransfers)	0,00	0,00	0,00
2231	Transferaufwand an Träger des öffentlichen Rechts			
2232	Transferaufwand an Beteiligungen			
2233	Transferaufwand an Unternehmen (mit Finanzunternehmen)			
2234	Transferaufwand an Haushalte und Organisationen ohne Erwerbscharakter			
2235	Transferaufwand an das Ausland			
2236	Investitions- und Tilgungszuschüsse zwischen Unternehmungen und Betrieben der Gebietskörperschaft und der Gebietskörperschaft			
2237	Nicht finanzierungswirksamer Transferaufwand			
224	Finanzaufwand	4.600,00	3.600,00	3.705,99
2241	Zinsen aus Finanzschulden, Finanzierungsleasing, Forderungskauf und derivativen Finanzinstrumenten mit Grundgeschäft			
2242	Zinsen und sonstige Aufwendungen aus derivativen Finanzinstrumenten ohne Grundgeschäft			
2243	Gewinnentnahmen von Unternehmungen und marktbestimmten Betrieben der Gebietskörperschaft (innerhalb der Gebietskörperschaft)			
2244	Sonstiger Finanzaufwand	4.600,00	3.600,00	3.418,70
2245	Nicht finanzierungswirksamer Finanzaufwand			287,29
22	Summe Aufwendungen	4.700,00	17.200,00	14.978,22
SA0	Saldo (0) Nettoergebnis (21 - 22)	5.331.200,00	4.965.900,00	4.621.293,36
230	Entnahmen von Haushaltsrücklagen	0,00	0,00	0,00
2301	Entnahmen von Haushaltsrücklagen			
240	Zuweisung an Haushaltsrücklagen	0,00	0,00	39,59
2401	Zuweisung an Haushaltsrücklagen			39,59
23	Summe Haushaltsrücklagen	0,00	0,00	-39,59
SA00	Nettoergebnis nach Zuweisung und Entnahmen von Haushaltsrücklagen (Saldo 0 +/- SU23)	5.331.200,00	4.965.900,00	4.621.253,77

Finanzierungshaushalt Gesamt 1. Ebene (Anlage 1b)
- interne Vergütungen enthalten

MVAG	Mittelverwendungs- und -aufbringungsgruppen (1. Ebene)	VA 2022	VA 2021	RA 2020
OPERATIVE GEBARUNG				
311	Einzahlungen aus der operativen Verwaltungstätigkeit	7.203.200,00	6.878.400,00	7.612.770,70
312	Einzahlungen aus Transfers (ohne Kapitaltransfers)	436.200,00	500.700,00	475.948,23
313	Einzahlungen aus Finanzerträgen	16.300,00	16.300,00	15.925,33
31	Summe Einzahlungen operative Gebarung	7.655.700,00	7.395.400,00	8.104.644,26
321	Auszahlungen aus Personalaufwand	1.523.100,00	1.381.100,00	1.307.977,87
322	Auszahlungen aus Sachaufwand (ohne Transferaufwand)	2.323.700,00	2.178.500,00	3.442.191,60
323	Auszahlungen aus Transfers (ohne Kapitaltransfers)	3.014.500,00	2.754.500,00	2.672.519,60
324	Auszahlungen aus Finanzaufwand	38.900,00	41.600,00	58.794,36
32	Summe Auszahlungen operative Gebarung	6.900.200,00	6.355.700,00	7.481.483,43
SA1	Saldo (1) Geldfluss aus der Operativen Gebarung (31 – 32)	755.500,00	1.039.700,00	623.160,83
INVESTIVE GEBARUNG				
331	Einzahlungen aus der Investitionstätigkeit	5.000,00	70.500,00	85.659,00
332	Einzahlungen aus der Rückzahlung von Darlehen sowie gewährten Vorschüssen		1.500,00	1.500,00
333	Einzahlungen aus Kapitaltransfers	102.900,00	106.000,00	3.020.007,93
33	Summe Einzahlungen investive Gebarung	107.900,00	178.000,00	3.107.166,93
341	Auszahlungen aus der Investitionstätigkeit	2.243.900,00	1.831.300,00	2.487.727,08
342	Auszahlungen von gewährten Darlehen sowie gewährten Vorschüssen			
343	Auszahlungen aus Kapitaltransfers			
34	Summe Auszahlungen investive Gebarung	2.243.900,00	1.831.300,00	2.487.727,08
SA2	Saldo (2) Geldfluss aus der Investiven Gebarung (33 – 34)	-2.136.000,00	-1.653.300,00	619.439,85
SA3	Saldo (3) Nettofinanzierungssaldo (Saldo 1 + Saldo 2)	-1.380.500,00	-613.600,00	1.242.600,68

MVAG	Mittelverwendungs- und -aufbringungsgruppen (1. Ebene)	VA 2022	VA 2021	RA 2020
FINANZIERUNGSTÄTIGKEIT				
351	Einzahlungen aus der Aufnahme von Finanzschulden	1.682.400,00	318.800,00	500.531,81
353	Einzahlungen infolge eines Kapitaltausch bei derivativen Finanzinstrumenten mit Grundgeschäft			
355	Einzahlungen aus dem Abgang von Finanzinstrumenten			
35	Summe Einzahlungen aus der Finanzierungstätigkeit	1.682.400,00	318.800,00	500.531,81
361	Auszahlungen aus der Tilgung von Finanzschulden	301.900,00	304.600,00	2.321.228,17
363	Auszahlungen infolge eines Kapitaltausch bei derivativen Finanzinstrumenten mit Grundgeschäft			
365	Auszahlungen für den Erwerb von Finanzinstrumenten			
36	Summe Auszahlungen aus der Finanzierungstätigkeit	301.900,00	304.600,00	2.321.228,17
SA4	Saldo (4) Geldfluss aus der Finanzierungstätigkeit (35 – 36)	1.380.500,00	14.200,00	-1.820.696,36
SA5	Saldo (5) Geldfluss aus der voranschlagswirksamen Gebarung (Saldo 3 + Saldo 4)	0,00	-599.400,00	-578.095,68

Finanzierungshaushalt Gesamt 1. und 2. Ebene (Anlage 1b)
- interne Vergütungen enthalten

MVAG	Mittelverwendungs- und aufbringungsgruppen (1. und 2. Ebene)	VA 2022	VA 2021	RA 2020
311	Einzahlungen aus der operativen Verwaltungstätigkeit	7.203.200,00	6.878.400,00	7.612.770,70
3111	Einzahlungen aus eigenen Abgaben	1.976.600,00	1.963.500,00	2.053.165,44
3112	Einzahlungen aus Ertragsanteilen	3.324.000,00	2.969.000,00	2.513.358,65
3113	Einzahlungen aus Gebühren	1.162.300,00	1.136.300,00	1.073.842,32
3114	Einzahlungen aus Leistungen	601.800,00	601.700,00	575.660,73
3115	Einzahlungen aus Besitz und wirtschaftlicher Tätigkeit	39.700,00	38.000,00	44.218,34
3116	Einzahlungen aus Veräußerung von geringwertigen Wirtschaftsgütern (GWG) und sonstige Einzahlungen	98.800,00	169.900,00	1.352.525,22
312	Einzahlungen aus Transfers (ohne Kapitaltransfers)	436.200,00	500.700,00	475.948,23
3121	Transferzahlungen von Trägern des öffentlichen Rechts	424.700,00	484.400,00	455.248,93
3122	Transferzahlungen von Beteiligungen			
3123	Transferzahlungen von Unternehmen (inkl. Finanzunternehmen)		3.200,00	6.222,30
3124	Transferzahlungen von Haushalte und Organisationen ohne Erwerbscharakter	11.500,00	13.100,00	14.477,00
3125	Transferzahlungen vom Ausland			
3126	Investitions- und Tilgungszuschüsse zwischen Unternehmungen und Betrieben der Gebietskörperschaft und der Gebietskörperschaft			
313	Einzahlungen aus Finanzerträgen	16.300,00	16.300,00	15.925,33
3131	Einzahlungen aus Zinserträgen	16.300,00	16.300,00	15.925,33
3133	Einzahlungen aus Gewinnentnahmen von marktbestimmten Betrieben			
3134	Sonstige Einzahlungen aus Finanzerträgen			
3135	Einzahlungen aus Dividenden/Gewinnausschüttungen			
31	Summe Einzahlungen operative Gebarung	7.655.700,00	7.395.400,00	8.104.644,26
321	Auszahlungen aus Personalaufwand	1.523.100,00	1.381.100,00	1.307.977,87
3211	Auszahlungen für Personalaufwand Bezüge, Nebengebühren, und Mehrleistungsvergütungen)	1.192.400,00	1.091.200,00	1.032.485,99
3212	Auszahlungen für gesetzliche und freiwillige Sozialaufwendungen	330.700,00	289.900,00	275.491,88
3213	Auszahlungen aus sonstigem Personalaufwand			
322	Auszahlungen aus Sachaufwand (ohne Transferaufwand)	2.323.700,00	2.178.500,00	3.442.191,60
3221	Auszahlungen für Gebrauchs- und Verbrauchsgüter, Handelswaren	280.500,00	261.400,00	229.697,07
3222	Auszahlungen für Verwaltungs- und Betriebsaufwand	311.500,00	249.100,00	253.071,11
3223	Auszahlungen für Leasing- und Mietaufwand	642.600,00	627.500,00	638.831,85
3224	Auszahlungen für Instandhaltung	296.000,00	228.600,00	285.019,57
3225	Sonstige Auszahlungen aus Sachaufwand	793.100,00	811.900,00	2.035.572,00
323	Auszahlungen aus Transfers (ohne Kapitaltransfers)	3.014.500,00	2.754.500,00	2.672.519,60
3231	Transferzahlungen an Träger des öffentlichen Rechts	2.551.000,00	2.360.900,00	2.156.827,41
3232	Transferzahlungen an Beteiligungen			
3233	Transferzahlungen an Unternehmen (inkl. Finanzunternehmen)	375.200,00	308.800,00	326.495,57
3234	Transferzahlungen an Haushalte und Organisationen ohne Erwerbscharakter	88.300,00	84.800,00	189.196,62
3235	Transferzahlungen an das Ausland			

MVAG	Mittelverwendungs- und aufbringungsgruppen (1. und 2. Ebene)	VA 2022	VA 2021	RA 2020
3236	Investitions- und Tilgungszuschüsse zwischen Unternehmungen und Betrieben der Gebietskörperschaft und der Gebietskörperschaft			
324	Auszahlungen aus Finanzaufwand	38.900,00	41.600,00	58.794,36
3241	Auszahlungen für Zinsaufwand, für Finanzierungsleasing, für Forderungskauf, für Finanzschulden und derivative Finanzinstrumente m	34.300,00	38.000,00	55.375,66
3242	Auszahlungen für Zinsen aus derivativen Finanzinstrumenten ohne Grundgeschäft			
3243	Auszahlung aus Gewinnentnahmen von marktbestimmten Betrieben			
3244	Sonstige Auszahlungen aus Finanzaufwendungen	4.600,00	3.600,00	3.418,70
32	Summe Auszahlungen operative Gebarung	6.900.200,00	6.355.700,00	7.481.483,43
SA1	Saldo (1) Geldfluss aus der Operativen Gebarung (31 – 32)	755.500,00	1.039.700,00	623.160,83
331	Einzahlungen aus der Investitionstätigkeit	5.000,00	70.500,00	85.659,00
3311	Einzahlungen aus der Veräußerung von immateriellem Vermögen			
3312	Einzahlungen aus der Veräußerung von Grundstücken und Grundstückseinrichtungen	5.000,00	70.500,00	79.716,00
3313	Einzahlungen aus der Veräußerung von Gebäuden und Bauten			
3314	Einzahlungen aus der Veräußerung von technischen Anlagen, Fahrzeuge und Maschinen			5.943,00
3315	Einzahlungen aus der Veräußerung von Amts-, Betriebs- und Geschäftsausstattung			
3316	Einzahlungen aus der Veräußerung von Kulturgütern			
3317	Einzahlungen aus der Veräußerung von Beteiligungen			
332	Einzahlungen aus der Rückzahlung von Darlehen sowie gewährten Vorschüssen	0,00	1.500,00	1.500,00
3321	Einzahlungen aus Darlehen an Träger des öffentlichen Rechts			
3322	Einzahlungen aus Darlehen an Beteiligungen			
3323	Einzahlungen aus Darlehen an Unternehmen und Haushalte			
3325	Einzahlungen aus Vorschüssen und Anzahlungen		1.500,00	1.500,00
333	Einzahlungen aus Kapitaltransfers	102.900,00	106.000,00	3.020.007,93
3331	Kapitaltransferzahlungen von Trägern des öffentlichen Rechts	47.000,00	21.000,00	335.986,24
3332	Kapitaltransferzahlungen von Beteiligungen			
3333	Kapitaltransferzahlungen von Unternehmen			
3334	Kapitaltransferzahlungen von Haushalten und Organisationen ohne Erwerbscharakter	55.900,00	85.000,00	229.060,55
3335	Kapitaltransferzahlungen vom Ausland			2.454.961,14
33	Summe Einzahlungen investive Gebarung	107.900,00	178.000,00	3.107.166,93
341	Auszahlungen aus der Investitionstätigkeit	2.243.900,00	1.831.300,00	2.487.727,08
3411	Auszahlungen für den Erwerb von immateriellem Vermögen	1.500,00	1.700,00	5.341,65
3412	Auszahlungen für den Erwerb von Grundstücken und Grundstückseinrichtungen	468.800,00	1.426.400,00	1.464.424,30
3413	Auszahlungen für den Erwerb von Gebäuden und Bauten	1.575.500,00	342.000,00	720.375,81
3414	Auszahlungen für den Erwerb von technischen Anlagen, Fahrzeuge und Maschinen	29.500,00	8.500,00	54.236,01
3415	Auszahlungen für den Erwerb von Amts-, Betriebs- und Geschäftsausstattung	168.600,00	52.700,00	243.349,31

MVAG	Mittelverwendungs- und aufbringungsgruppen (1. und 2. Ebene)	VA 2022	VA 2021	RA 2020
3416	Auszahlungen für den Erwerb von Kulturgütern			
3417	Auszahlungen für den Erwerb von Beteiligungen			
342	Auszahlungen von gewährten Darlehen sowie gewährten Vorschüssen	0,00	0,00	0,00
3421	Auszahlung von Darlehen an Träger des öffentlichen Rechts			
3422	Auszahlung von Darlehen an Beteiligungen			
3423	Auszahlung von Darlehen an Unternehmen und Haushalte			
3425	Auszahlungen von Vorschüssen und Anzahlungen			
343	Auszahlungen aus Kapitaltransfers	0,00	0,00	0,00
3431	Kapitaltransferzahlungen an Träger des öffentlichen Rechts			
3432	Kapitaltransferzahlungen an Beteiligungen			
3433	Kapitaltransferzahlungen an Unternehmen (Finanzunternehmen)			
3434	Kapitaltransferzahlungen an Haushalte und Organisationen ohne Erwerbscharakter			
3435	Kapitaltransferzahlungen an das Ausland			
34	Summe Auszahlungen investive Gebarung	2.243.900,00	1.831.300,00	2.487.727,08
SA2	Saldo (2) Geldfluss aus der Investiven Gebarung (33 – 34)	-2.136.000,00	-1.653.300,00	619.439,85
SA3	Saldo (3) Nettofinanzierungssaldo (Saldo 1 + Saldo 2)	-1.380.500,00	-613.600,00	1.242.600,68
351	Einzahlungen aus der Aufnahme von Finanzschulden	1.682.400,00	318.800,00	500.531,81
3511	Einzahlungen aus empfangenen Darlehen von öffentlichen Körperschaften und Rechtsträgern	700,00	500,00	531,81
3512	Einzahlungen aus empfangenen Darlehen von Beteiligungen			
3513	Einzahlungen aus empfangenen Darlehen von Unternehmen und privaten Haushalten			
3514	Einzahlungen aus Finanzschulden (Finanzunternehmen)	1.681.700,00	318.300,00	500.000,00
353	Einzahlungen infolge eines Kapitaltausch bei derivativen Finanzinstrumenten mit Grundgeschäft	0,00	0,00	0,00
3530	Einzahlungen infolge eines Kapitaltausch bei derivativen Finanzinstrumenten mit Grundgeschäft			
355	Einzahlungen aus dem Abgang von Finanzinstrumenten	0,00	0,00	0,00
3550	Einzahlungen aus dem Abgang von Finanzinstrumenten			
35	Summe Einzahlungen aus der Finanzierungstätigkeit	1.682.400,00	318.800,00	500.531,81
361	Auszahlungen aus der Tilgung von Finanzschulden	301.900,00	304.600,00	2.321.228,17
3611	Auszahlungen aus empfangenen Darlehen von öffentlichen Körperschaften und Rechtsträgern		1.800,00	3.744,14
3612	Auszahlungen aus empfangenen Darlehen von Beteiligungen			
3613	Auszahlungen aus empfangenen Darlehen von Unternehmen und privaten Haushalten			
3614	Auszahlungen aus Finanzschulden	301.900,00	302.800,00	2.317.484,03
3615	Auszahlung aus der Rückzahlung von Leasingverbindlichkeiten			

MVAG	Mittelverwendungs- und aufbringungsgruppen (1. und 2. Ebene)	VA 2022	VA 2021	RA 2020
363	Auszahlungen infolge eines Kapitaltausch bei derivativen Finanzinstrumenten mit Grundgeschäft	0,00	0,00	0,00
3630	Auszahlungen infolge eines Kapitaltausch bei derivativen Finanzinstrumenten mit Grundgeschäft			
365	Auszahlungen für den Erwerb von Finanzinstrumenten	0,00	0,00	0,00
3650	Auszahlungen für den Erwerb von Finanzinstrumenten			
36	Summe Auszahlungen aus der Finanzierungstätigkeit	301.900,00	304.600,00	2.321.228,17
SA4	Saldo (4) Geldfluss aus der Finanzierungstätigkeit (35 – 36)	1.380.500,00	14.200,00	-1.820.696,36
SA5	Saldo (5) Geldfluss aus der voranschlagswirksamen Gebarung (Saldo 3 + Saldo 4)	0,00	-599.400,00	-578.095,68

Finanzierungshaushalt Bereichsbudget 1. und 2. Ebene
(Anlage 1b)

Vertretungskörper und allgemeine Verwaltung (Gruppe 0)

MVAG	Mittelverwendungs- und aufbringungsgruppen (1. und 2. Ebene)	VA 2022	VA 2021	RA 2020
311	Einzahlungen aus der operativen Verwaltungstätigkeit	488.300,00	434.100,00	434.446,58
3111	Einzahlungen aus eigenen Abgaben			
3112	Einzahlungen aus Ertragsanteilen			
3113	Einzahlungen aus Gebühren			
3114	Einzahlungen aus Leistungen	437.500,00	380.000,00	362.428,52
3115	Einzahlungen aus Besitz und wirtschaftlicher Tätigkeit	1.600,00	1.500,00	2.475,00
3116	Einzahlungen aus Veräußerung von geringwertigen Wirtschaftsgütern (GWG) und sonstige Einzahlungen	49.200,00	52.600,00	69.543,06
312	Einzahlungen aus Transfers (ohne Kapitaltransfers)	0,00	7.200,00	0,00
3121	Transferzahlungen von Trägern des öffentlichen Rechts		7.200,00	
3122	Transferzahlungen von Beteiligungen			
3123	Transferzahlungen von Unternehmen (inkl. Finanzunternehmen)			
3124	Transferzahlungen von Haushalte und Organisationen ohne Erwerbscharakter			
3125	Transferzahlungen vom Ausland			
3126	Investitions- und Tilgungszuschüsse zwischen Unternehmungen und Betrieben der Gebietskörperschaft und der Gebietskörperschaft			
313	Einzahlungen aus Finanzerträgen	0,00	0,00	0,00
3131	Einzahlungen aus Zinserträgen			
3133	Einzahlungen aus Gewinnentnahmen von marktbestimmten Betrieben			
3134	Sonstige Einzahlungen aus Finanzerträgen			
3135	Einzahlungen aus Dividenden/Gewinnausschüttungen			
31	Summe Einzahlungen operative Gebarung	488.300,00	441.300,00	434.446,58
321	Auszahlungen aus Personalaufwand	842.100,00	779.400,00	765.556,90
3211	Auszahlungen für Personalaufwand Bezüge, Nebengebühren, und Mehrleistungsvergütungen)	652.000,00	611.400,00	603.373,55
3212	Auszahlungen für gesetzliche und freiwillige Sozialaufwendungen	190.100,00	168.000,00	162.183,35
3213	Auszahlungen aus sonstigem Personalaufwand			
322	Auszahlungen aus Sachaufwand (ohne Transferaufwand)	576.100,00	547.500,00	504.089,98
3221	Auszahlungen für Gebrauchs- und Verbrauchsgüter, Handelswaren	51.000,00	41.700,00	33.423,69
3222	Auszahlungen für Verwaltungs- und Betriebsaufwand	66.800,00	48.900,00	59.721,97
3223	Auszahlungen für Leasing- und Mietaufwand	53.500,00	49.100,00	47.497,26
3224	Auszahlungen für Instandhaltung	9.000,00	21.100,00	21.599,16
3225	Sonstige Auszahlungen aus Sachaufwand	395.800,00	386.700,00	341.847,90
323	Auszahlungen aus Transfers (ohne Kapitaltransfers)	26.900,00	27.100,00	22.904,61
3231	Transferzahlungen an Träger des öffentlichen Rechts	17.400,00	17.800,00	14.572,09
3232	Transferzahlungen an Beteiligungen			
3233	Transferzahlungen an Unternehmen (inkl. Finanzunternehmen)			
3234	Transferzahlungen an Haushalte und Organisationen ohne Erwerbscharakter	9.500,00	9.300,00	8.332,52

Vertretungskörper und allgemeine Verwaltung (Gruppe 0)

MVAG	Mittelverwendungs- und aufbringungsgruppen (1. und 2. Ebene)	VA 2022	VA 2021	RA 2020
3235	Transferzahlungen an das Ausland			
3236	Investitions- und Tilgungszuschüsse zwischen Unternehmungen und Betrieben der Gebietskörperschaft und der Gebietskörperschaft			
324	Auszahlungen aus Finanzaufwand	0,00	0,00	0,00
3241	Auszahlungen für Zinsaufwand, für Finanzierungsleasing, für Forderungskauf, für Finanzschulden und derivative Finanzinstrumente m			
3242	Auszahlungen für Zinsen aus derivativen Finanzinstrumenten ohne Grundgeschäft			
3243	Auszahlung aus Gewinnentnahmen von marktbestimmten Betrieben			
3244	Sonstige Auszahlungen aus Finanzaufwendungen			
32	Summe Auszahlungen operative Gebarung	1.445.100,00	1.354.000,00	1.292.551,49
SA1	Saldo (1) Geldfluss aus der Operativen Gebarung (31 – 32)	-956.800,00	-912.700,00	-858.104,91
331	Einzahlungen aus der Investitionstätigkeit	0,00	0,00	0,00
3311	Einzahlungen aus der Veräußerung von immateriellem Vermögen			
3312	Einzahlungen aus der Veräußerung von Grundstücken und Grundstückeinrichtungen			
3313	Einzahlungen aus der Veräußerung von Gebäuden und Bauten			
3314	Einzahlungen aus der Veräußerung von technischen Anlagen, Fahrzeuge und Maschinen			
3315	Einzahlungen aus der Veräußerung von Amts-, Betriebs- und Geschäftsausstattung			
3316	Einzahlungen aus der Veräußerung von Kulturgütern			
3317	Einzahlungen aus der Veräußerung von Beteiligungen			
332	Einzahlungen aus der Rückzahlung von Darlehen sowie gewährten Vorschüssen	0,00	1.500,00	1.500,00
3321	Einzahlungen aus Darlehen an Träger des öffentlichen Rechts			
3322	Einzahlungen aus Darlehen an Beteiligungen			
3323	Einzahlungen aus Darlehen an Unternehmen und Haushalte			
3325	Einzahlungen aus Vorschüssen und Anzahlungen		1.500,00	1.500,00
333	Einzahlungen aus Kapitaltransfers	0,00	0,00	0,00
3331	Kapitaltransferzahlungen von Trägern des öffentlichen Rechts			
3332	Kapitaltransferzahlungen von Beteiligungen			
3333	Kapitaltransferzahlungen von Unternehmen			
3334	Kapitaltransferzahlungen von Haushalten und Organisationen ohne Erwerbscharakter			
3335	Kapitaltransferzahlungen vom Ausland			
33	Summe Einzahlungen investive Gebarung	0,00	1.500,00	1.500,00
341	Auszahlungen aus der Investitionstätigkeit	8.500,00	5.500,00	27.806,76
3411	Auszahlungen für den Erwerb von immateriellem Vermögen	1.500,00	1.500,00	4.844,13
3412	Auszahlungen für den Erwerb von Grundstücken und Grundstückseinrichtungen			
3413	Auszahlungen für den Erwerb von Gebäuden und Bauten			

Vertretungskörper und allgemeine Verwaltung (Gruppe 0)

MVAG	Mittelverwendungs- und aufbringungsgruppen (1. und 2. Ebene)	VA 2022	VA 2021	RA 2020
3414	Auszahlungen für den Erwerb von technischen Anlagen, Fahrzeuge und Maschinen			
3415	Auszahlungen für den Erwerb von Amts-, Betriebs- und Geschäftsausstattung	7.000,00	4.000,00	22.962,63
3416	Auszahlungen für den Erwerb von Kulturgütern			
3417	Auszahlungen für den Erwerb von Beteiligungen			
342	Auszahlungen von gewährten Darlehen sowie gewährten Vorschüssen	0,00	0,00	0,00
3421	Auszahlung von Darlehen an Träger des öffentlichen Rechts			
3422	Auszahlung von Darlehen an Beteiligungen			
3423	Auszahlung von Darlehen an Unternehmen und Haushalte			
3425	Auszahlungen von Vorschüssen und Anzahlungen			
343	Auszahlungen aus Kapitaltransfers	0,00	0,00	0,00
3431	Kapitaltransferzahlungen an Träger des öffentlichen Rechts			
3432	Kapitaltransferzahlungen an Beteiligungen			
3433	Kapitaltransferzahlungen an Unternehmen (Finanzunternehmen)			
3434	Kapitaltransferzahlungen an Haushalte und Organisationen ohne Erwerbscharakter			
3435	Kapitaltransferzahlungen an das Ausland			
34	Summe Auszahlungen investive Gebarung	8.500,00	5.500,00	27.806,76
SA2	Saldo (2) Geldfluss aus der Investiven Gebarung (33 – 34)	-8.500,00	-4.000,00	-26.306,76
SA3	Saldo (3) Nettofinanzierungssaldo (Saldo 1 + Saldo 2)	-965.300,00	-916.700,00	-884.411,67
351	Einzahlungen aus der Aufnahme von Finanzschulden	0,00	0,00	0,00
3511	Einzahlungen aus empfangenen Darlehen von öffentlichen Körperschaften und Rechtsträgern			
3512	Einzahlungen aus empfangenen Darlehen von Beteiligungen			
3513	Einzahlungen aus empfangenen Darlehen von Unternehmen und privaten Haushalten			
3514	Einzahlungen aus Finanzschulden (Finanzunternehmen)			
353	Einzahlungen infolge eines Kapitaltausch bei derivativen Finanzinstrumenten mit Grundgeschäft	0,00	0,00	0,00
3530	Einzahlungen infolge eines Kapitaltausch bei derivativen Finanzinstrumenten mit Grundgeschäft			
355	Einzahlungen aus dem Abgang von Finanzinstrumenten	0,00	0,00	0,00
3550	Einzahlungen aus dem Abgang von Finanzinstrumenten			
35	Summe Einzahlungen aus der Finanzierungstätigkeit	0,00	0,00	0,00
361	Auszahlungen aus der Tilgung von Finanzschulden	0,00	0,00	0,00
3611	Auszahlungen aus empfangenen Darlehen von öffentlichen Körperschaften und Rechtsträgern			
3612	Auszahlungen aus empfangenen Darlehen von Beteiligungen			
3613	Auszahlungen aus empfangenen Darlehen von Unternehmen und privaten Haushalten			

Vertretungskörper und allgemeine Verwaltung (Gruppe 0)

MVAG	Mittelverwendungs- und aufbringungsgruppen (1. und 2. Ebene)	VA 2022	VA 2021	RA 2020
3614	Auszahlungen aus Finanzschulden			
3615	Auszahlung aus der Rückzahlung von Leasingverbindlichkeiten			
363	Auszahlungen infolge eines Kapitaltausch bei derivativen Finanzinstrumenten mit Grundgeschäft	0,00	0,00	0,00
3630	Auszahlungen infolge eines Kapitaltausch bei derivativen Finanzinstrumenten mit Grundgeschäft			
365	Auszahlungen für den Erwerb von Finanzinstrumenten	0,00	0,00	0,00
3650	Auszahlungen für den Erwerb von Finanzinstrumenten			
36	Summe Auszahlungen aus der Finanzierungstätigkeit	0,00	0,00	0,00
SA4	Saldo (4) Geldfluss aus der Finanzierungstätigkeit (35 – 36)	0,00	0,00	0,00
SA5	Saldo (5) Geldfluss aus der voranschlagswirksamen Gebarung (Saldo 3 + Saldo 4)	-965.300,00	-916.700,00	-884.411,67

Öffentliche Ordnung und Sicherheit (Gruppe 1)

MVAG	Mittelverwendungs- und aufbringungsgruppen (1. und 2. Ebene)	VA 2022	VA 2021	RA 2020
311	Einzahlungen aus der operativen Verwaltungstätigkeit	16.300,00	15.300,00	18.314,28
3111	Einzahlungen aus eigenen Abgaben			
3112	Einzahlungen aus Ertragsanteilen			
3113	Einzahlungen aus Gebühren			
3114	Einzahlungen aus Leistungen	16.200,00	15.200,00	18.290,28
3115	Einzahlungen aus Besitz und wirtschaftlicher Tätigkeit			
3116	Einzahlungen aus Veräußerung von geringwertigen Wirtschaftsgütern (GWG) und sonstige Einzahlungen	100,00	100,00	24,00
312	Einzahlungen aus Transfers (ohne Kapitaltransfers)	500,00	600,00	642,83
3121	Transferzahlungen von Trägern des öffentlichen Rechts	500,00	600,00	642,83
3122	Transferzahlungen von Beteiligungen			
3123	Transferzahlungen von Unternehmen (inkl. Finanzunternehmen)			
3124	Transferzahlungen von Haushalte und Organisationen ohne Erwerbscharakter			
3125	Transferzahlungen vom Ausland			
3126	Investitions- und Tilgungszuschüsse zwischen Unternehmungen und Betrieben der Gebietskörperschaft und der Gebietskörperschaft			
313	Einzahlungen aus Finanzerträgen	0,00	0,00	0,00
3131	Einzahlungen aus Zinserträgen			
3133	Einzahlungen aus Gewinnentnahmen von marktbestimmten Betrieben			
3134	Sonstige Einzahlungen aus Finanzerträgen			
3135	Einzahlungen aus Dividenden/Gewinnausschüttungen			
31	Summe Einzahlungen operative Gebarung	16.800,00	15.900,00	18.957,11
321	Auszahlungen aus Personalaufwand	0,00	0,00	0,00
3211	Auszahlungen für Personalaufwand Bezüge, Nebengebühren, und Mehrleistungsvergütungen)			
3212	Auszahlungen für gesetzliche und freiwillige Sozialaufwendungen			
3213	Auszahlungen aus sonstigem Personalaufwand			
322	Auszahlungen aus Sachaufwand (ohne Transferaufwand)	118.500,00	112.100,00	112.709,97
3221	Auszahlungen für Gebrauchs- und Verbrauchsgüter, Handelswaren	11.100,00	10.800,00	10.144,18
3222	Auszahlungen für Verwaltungs- und Betriebsaufwand	27.900,00	25.900,00	27.918,77
3223	Auszahlungen für Leasing- und Mietaufwand	64.700,00	63.400,00	62.520,24
3224	Auszahlungen für Instandhaltung	2.500,00	2.000,00	1.502,64
3225	Sonstige Auszahlungen aus Sachaufwand	12.300,00	10.000,00	10.624,14
323	Auszahlungen aus Transfers (ohne Kapitaltransfers)	6.000,00	6.100,00	32.279,01
3231	Transferzahlungen an Träger des öffentlichen Rechts	6.000,00	6.100,00	32.279,01
3232	Transferzahlungen an Beteiligungen			
3233	Transferzahlungen an Unternehmen (inkl. Finanzunternehmen)			
3234	Transferzahlungen an Haushalte und Organisationen ohne Erwerbscharakter			

Öffentliche Ordnung und Sicherheit (Gruppe 1)

MVAG	Mittelverwendungs- und aufbringungsgruppen (1. und 2. Ebene)	VA 2022	VA 2021	RA 2020
3235	Transferzahlungen an das Ausland			
3236	Investitions- und Tilgungszuschüsse zwischen Unternehmungen und Betrieben der Gebietskörperschaft und der Gebietskörperschaft			
324	Auszahlungen aus Finanzaufwand	500,00	600,00	655,76
3241	Auszahlungen für Zinsaufwand, für Finanzierungsleasing, für Forderungskauf, für Finanzschulden und derivative Finanzinstrumente m	500,00	600,00	655,76
3242	Auszahlungen für Zinsen aus derivativen Finanzinstrumenten ohne Grundgeschäft			
3243	Auszahlung aus Gewinnentnahmen von marktbestimmten Betrieben			
3244	Sonstige Auszahlungen aus Finanzaufwendungen			
32	Summe Auszahlungen operative Gebarung	125.000,00	118.800,00	145.644,74
SA1	Saldo (1) Geldfluss aus der Operativen Gebarung (31 – 32)	-108.200,00	-102.900,00	-126.687,63
331	Einzahlungen aus der Investitionstätigkeit	0,00	0,00	0,00
3311	Einzahlungen aus der Veräußerung von immateriellem Vermögen			
3312	Einzahlungen aus der Veräußerung von Grundstücken und Grundstückseinrichtungen			
3313	Einzahlungen aus der Veräußerung von Gebäuden und Bauten			
3314	Einzahlungen aus der Veräußerung von technischen Anlagen, Fahrzeuge und Maschinen			
3315	Einzahlungen aus der Veräußerung von Amts-, Betriebs- und Geschäftsausstattung			
3316	Einzahlungen aus der Veräußerung von Kulturgütern			
3317	Einzahlungen aus der Veräußerung von Beteiligungen			
332	Einzahlungen aus der Rückzahlung von Darlehen sowie gewährten Vorschüssen	0,00	0,00	0,00
3321	Einzahlungen aus Darlehen an Träger des öffentlichen Rechts			
3322	Einzahlungen aus Darlehen an Beteiligungen			
3323	Einzahlungen aus Darlehen an Unternehmen und Haushalte			
3325	Einzahlungen aus Vorschüssen und Anzahlungen			
333	Einzahlungen aus Kapitaltransfers	0,00	0,00	0,00
3331	Kapitaltransferzahlungen von Trägern des öffentlichen Rechts			
3332	Kapitaltransferzahlungen von Beteiligungen			
3333	Kapitaltransferzahlungen von Unternehmen			
3334	Kapitaltransferzahlungen von Haushalten und Organisationen ohne Erwerbscharakter			
3335	Kapitaltransferzahlungen vom Ausland			
33	Summe Einzahlungen investive Gebarung	0,00	0,00	0,00
341	Auszahlungen aus der Investitionstätigkeit	0,00	4.800,00	0,00
3411	Auszahlungen für den Erwerb von immateriellem Vermögen			
3412	Auszahlungen für den Erwerb von Grundstücken und Grundstückseinrichtungen		4.800,00	
3413	Auszahlungen für den Erwerb von Gebäuden und Bauten			

Öffentliche Ordnung und Sicherheit (Gruppe 1)

MVAG	Mittelverwendungs- und aufbringungsgruppen (1. und 2. Ebene)	VA 2022	VA 2021	RA 2020
3414	Auszahlungen für den Erwerb von technischen Anlagen, Fahrzeuge und Maschinen			
3415	Auszahlungen für den Erwerb von Amts-, Betriebs- und Geschäftsausstattung			
3416	Auszahlungen für den Erwerb von Kulturgütern			
3417	Auszahlungen für den Erwerb von Beteiligungen			
342	Auszahlungen von gewährten Darlehen sowie gewährten Vorschüssen	0,00	0,00	0,00
3421	Auszahlung von Darlehen an Träger des öffentlichen Rechts			
3422	Auszahlung von Darlehen an Beteiligungen			
3423	Auszahlung von Darlehen an Unternehmen und Haushalte			
3425	Auszahlungen von Vorschüssen und Anzahlungen			
343	Auszahlungen aus Kapitaltransfers	0,00	0,00	0,00
3431	Kapitaltransferzahlungen an Träger des öffentlichen Rechts			
3432	Kapitaltransferzahlungen an Beteiligungen			
3433	Kapitaltransferzahlungen an Unternehmen (Finanzunternehmen)			
3434	Kapitaltransferzahlungen an Haushalte und Organisationen ohne Erwerbscharakter			
3435	Kapitaltransferzahlungen an das Ausland			
34	Summe Auszahlungen investive Gebarung	0,00	4.800,00	0,00
SA2	Saldo (2) Geldfluss aus der Investiven Gebarung (33 – 34)	0,00	-4.800,00	0,00
SA3	Saldo (3) Nettofinanzierungssaldo (Saldo 1 + Saldo 2)	-108.200,00	-107.700,00	-126.687,63
351	Einzahlungen aus der Aufnahme von Finanzschulden	0,00	0,00	0,00
3511	Einzahlungen aus empfangenen Darlehen von öffentlichen Körperschaften und Rechtsträgern			
3512	Einzahlungen aus empfangenen Darlehen von Beteiligungen			
3513	Einzahlungen aus empfangenen Darlehen von Unternehmen und privaten Haushalten			
3514	Einzahlungen aus Finanzschulden (Finanzunternehmen)			
353	Einzahlungen infolge eines Kapitaltausch bei derivativen Finanzinstrumenten mit Grundgeschäft	0,00	0,00	0,00
3530	Einzahlungen infolge eines Kapitaltausch bei derivativen Finanzinstrumenten mit Grundgeschäft			
355	Einzahlungen aus dem Abgang von Finanzinstrumenten	0,00	0,00	0,00
3550	Einzahlungen aus dem Abgang von Finanzinstrumenten			
35	Summe Einzahlungen aus der Finanzierungstätigkeit	0,00	0,00	0,00
361	Auszahlungen aus der Tilgung von Finanzschulden	9.400,00	9.300,00	9.333,32
3611	Auszahlungen aus empfangenen Darlehen von öffentlichen Körperschaften und Rechtsträgern			
3612	Auszahlungen aus empfangenen Darlehen von Beteiligungen			
3613	Auszahlungen aus empfangenen Darlehen von Unternehmen und privaten Haushalten			

Öffentliche Ordnung und Sicherheit (Gruppe 1)

MVAG	Mittelverwendungs- und aufbringungsgruppen (1. und 2. Ebene)	VA 2022	VA 2021	RA 2020
3614	Auszahlungen aus Finanzschulden	9.400,00	9.300,00	9.333,32
3615	Auszahlung aus der Rückzahlung von Leasingverbindlichkeiten			
363	Auszahlungen infolge eines Kapitaltausch bei derivativen Finanzinstrumenten mit Grundgeschäft	0,00	0,00	0,00
3630	Auszahlungen infolge eines Kapitaltausch bei derivativen Finanzinstrumenten mit Grundgeschäft			
365	Auszahlungen für den Erwerb von Finanzinstrumenten	0,00	0,00	0,00
3650	Auszahlungen für den Erwerb von Finanzinstrumenten			
36	Summe Auszahlungen aus der Finanzierungstätigkeit	9.400,00	9.300,00	9.333,32
SA4	Saldo (4) Geldfluss aus der Finanzierungstätigkeit (35 – 36)	-9.400,00	-9.300,00	-9.333,32
SA5	Saldo (5) Geldfluss aus der voranschlagswirksamen Gebarung (Saldo 3 + Saldo 4)	-117.600,00	-117.000,00	-136.020,95

Unterricht, Erziehung, Sport und Wissenschaft (Gruppe 2)

MVAG	Mittelverwendungs- und aufbringungsgruppen (1. und 2. Ebene)	VA 2022	VA 2021	RA 2020
311	Einzahlungen aus der operativen Verwaltungstätigkeit	126.300,00	149.100,00	247.300,48
3111	Einzahlungen aus eigenen Abgaben			
3112	Einzahlungen aus Ertragsanteilen			
3113	Einzahlungen aus Gebühren			
3114	Einzahlungen aus Leistungen	74.400,00	105.300,00	127.335,16
3115	Einzahlungen aus Besitz und wirtschaftlicher Tätigkeit	6.900,00	6.800,00	4.251,92
3116	Einzahlungen aus Veräußerung von geringwertigen Wirtschaftsgütern (GWG) und sonstige Einzahlungen	45.000,00	37.000,00	115.713,40
312	Einzahlungen aus Transfers (ohne Kapitaltransfers)	51.500,00	58.600,00	66.218,54
3121	Transferzahlungen von Trägern des öffentlichen Rechts	51.500,00	58.600,00	66.218,54
3122	Transferzahlungen von Beteiligungen			
3123	Transferzahlungen von Unternehmen (inkl. Finanzunternehmen)			
3124	Transferzahlungen von Haushalte und Organisationen ohne Erwerbscharakter			
3125	Transferzahlungen vom Ausland			
3126	Investitions- und Tilgungszuschüsse zwischen Unternehmungen und Betrieben der Gebietskörperschaft und der Gebietskörperschaft			
313	Einzahlungen aus Finanzerträgen	0,00	0,00	0,00
3131	Einzahlungen aus Zinserträgen			
3133	Einzahlungen aus Gewinnentnahmen von marktbestimmten Betrieben			
3134	Sonstige Einzahlungen aus Finanzerträgen			
3135	Einzahlungen aus Dividenden/Gewinnausschüttungen			
31	Summe Einzahlungen operative Gebarung	177.800,00	207.700,00	313.519,02
321	Auszahlungen aus Personalaufwand	576.100,00	497.900,00	426.450,93
3211	Auszahlungen für Personalaufwand Bezüge, Nebengebühren, und Mehrleistungsvergütungen)	457.900,00	398.800,00	337.801,88
3212	Auszahlungen für gesetzliche und freiwillige Sozialaufwendungen	118.200,00	99.100,00	88.649,05
3213	Auszahlungen aus sonstigem Personalaufwand			
322	Auszahlungen aus Sachaufwand (ohne Transferaufwand)	962.100,00	884.100,00	1.000.219,04
3221	Auszahlungen für Gebrauchs- und Verbrauchsgüter, Handelswaren	179.400,00	165.700,00	151.960,17
3222	Auszahlungen für Verwaltungs- und Betriebsaufwand	106.800,00	70.900,00	45.774,51
3223	Auszahlungen für Leasing- und Mietaufwand	406.800,00	403.700,00	397.698,04
3224	Auszahlungen für Instandhaltung	34.000,00	34.000,00	51.759,92
3225	Sonstige Auszahlungen aus Sachaufwand	235.100,00	209.800,00	353.026,40
323	Auszahlungen aus Transfers (ohne Kapitaltransfers)	222.600,00	202.800,00	203.143,65
3231	Transferzahlungen an Träger des öffentlichen Rechts	213.200,00	194.400,00	186.574,53
3232	Transferzahlungen an Beteiligungen			
3233	Transferzahlungen an Unternehmen (inkl. Finanzunternehmen)			
3234	Transferzahlungen an Haushalte und Organisationen ohne Erwerbscharakter	9.400,00	8.400,00	16.569,12

Unterricht, Erziehung, Sport und Wissenschaft (Gruppe 2)

MVAG	Mittelverwendungs- und aufbringungsgruppen (1. und 2. Ebene)	VA 2022	VA 2021	RA 2020
3235	Transferzahlungen an das Ausland			
3236	Investitions- und Tilgungszuschüsse zwischen Unternehmungen und Betrieben der Gebietskörperschaft und der Gebietskörperschaft			
324	Auszahlungen aus Finanzaufwand	0,00	0,00	11.167,58
3241	Auszahlungen für Zinsaufwand, für Finanzierungsleasing, für Forderungskauf, für Finanzschulden und derivative Finanzinstrumente m			11.167,58
3242	Auszahlungen für Zinsen aus derivativen Finanzinstrumenten ohne Grundgeschäft			
3243	Auszahlung aus Gewinnentnahmen von marktbestimmten Betrieben			
3244	Sonstige Auszahlungen aus Finanzaufwendungen			
32	Summe Auszahlungen operative Gebarung	1.760.800,00	1.584.800,00	1.640.981,20
SA1	Saldo (1) Geldfluss aus der Operativen Gebarung (31 – 32)	-1.583.000,00	-1.377.100,00	-1.327.462,18
331	Einzahlungen aus der Investitionstätigkeit	0,00	0,00	0,00
3311	Einzahlungen aus der Veräußerung von immateriellem Vermögen			
3312	Einzahlungen aus der Veräußerung von Grundstücken und Grundstückseinrichtungen			
3313	Einzahlungen aus der Veräußerung von Gebäuden und Bauten			
3314	Einzahlungen aus der Veräußerung von technischen Anlagen, Fahrzeuge und Maschinen			
3315	Einzahlungen aus der Veräußerung von Amts-, Betriebs- und Geschäftsausstattung			
3316	Einzahlungen aus der Veräußerung von Kulturgütern			
3317	Einzahlungen aus der Veräußerung von Beteiligungen			
332	Einzahlungen aus der Rückzahlung von Darlehen sowie gewährten Vorschüssen	0,00	0,00	0,00
3321	Einzahlungen aus Darlehen an Träger des öffentlichen Rechts			
3322	Einzahlungen aus Darlehen an Beteiligungen			
3323	Einzahlungen aus Darlehen an Unternehmen und Haushalte			
3325	Einzahlungen aus Vorschüssen und Anzahlungen			
333	Einzahlungen aus Kapitaltransfers	35.400,00	9.300,00	2.458.261,14
3331	Kapitaltransferzahlungen von Trägern des öffentlichen Rechts	35.400,00	9.300,00	3.300,00
3332	Kapitaltransferzahlungen von Beteiligungen			
3333	Kapitaltransferzahlungen von Unternehmen			
3334	Kapitaltransferzahlungen von Haushalten und Organisationen ohne Erwerbscharakter			
3335	Kapitaltransferzahlungen vom Ausland			2.454.961,14
33	Summe Einzahlungen investive Gebarung	35.400,00	9.300,00	2.458.261,14
341	Auszahlungen aus der Investitionstätigkeit	1.739.600,00	393.400,00	1.024.135,60
3411	Auszahlungen für den Erwerb von immateriellem Vermögen		200,00	
3412	Auszahlungen für den Erwerb von Grundstücken und Grundstückseinrichtungen	2.500,00	2.500,00	86.616,10
3413	Auszahlungen für den Erwerb von Gebäuden und Bauten	1.575.500,00	342.000,00	720.375,81

Unterricht, Erziehung, Sport und Wissenschaft (Gruppe 2)

MVAG	Mittelverwendungs- und aufbringungsgruppen (1. und 2. Ebene)	VA 2022	VA 2021	RA 2020
3414	Auszahlungen für den Erwerb von technischen Anlagen, Fahrzeuge und Maschinen			
3415	Auszahlungen für den Erwerb von Amts-, Betriebs- und Geschäftsausstattung	161.600,00	48.700,00	217.143,69
3416	Auszahlungen für den Erwerb von Kulturgütern			
3417	Auszahlungen für den Erwerb von Beteiligungen			
342	Auszahlungen von gewährten Darlehen sowie gewährten Vorschüssen	0,00	0,00	0,00
3421	Auszahlung von Darlehen an Träger des öffentlichen Rechts			
3422	Auszahlung von Darlehen an Beteiligungen			
3423	Auszahlung von Darlehen an Unternehmen und Haushalte			
3425	Auszahlungen von Vorschüssen und Anzahlungen			
343	Auszahlungen aus Kapitaltransfers	0,00	0,00	0,00
3431	Kapitaltransferzahlungen an Träger des öffentlichen Rechts			
3432	Kapitaltransferzahlungen an Beteiligungen			
3433	Kapitaltransferzahlungen an Unternehmen (Finanzunternehmen)			
3434	Kapitaltransferzahlungen an Haushalte und Organisationen ohne Erwerbscharakter			
3435	Kapitaltransferzahlungen an das Ausland			
34	Summe Auszahlungen investive Gebarung	1.739.600,00	393.400,00	1.024.135,60
SA2	Saldo (2) Geldfluss aus der Investiven Gebarung (33 – 34)	-1.704.200,00	-384.100,00	1.434.125,54
SA3	Saldo (3) Nettofinanzierungssaldo (Saldo 1 + Saldo 2)	-3.287.200,00	-1.761.200,00	106.663,36
351	Einzahlungen aus der Aufnahme von Finanzschulden	1.681.700,00	318.300,00	500.000,00
3511	Einzahlungen aus empfangenen Darlehen von öffentlichen Körperschaften und Rechtsträgern			
3512	Einzahlungen aus empfangenen Darlehen von Beteiligungen			
3513	Einzahlungen aus empfangenen Darlehen von Unternehmen und privaten Haushalten			
3514	Einzahlungen aus Finanzschulden (Finanzunternehmen)	1.681.700,00	318.300,00	500.000,00
353	Einzahlungen infolge eines Kapitaltausch bei derivativen Finanzinstrumenten mit Grundgeschäft	0,00	0,00	0,00
3530	Einzahlungen infolge eines Kapitaltausch bei derivativen Finanzinstrumenten mit Grundgeschäft			
355	Einzahlungen aus dem Abgang von Finanzinstrumenten	0,00	0,00	0,00
3550	Einzahlungen aus dem Abgang von Finanzinstrumenten			
35	Summe Einzahlungen aus der Finanzierungstätigkeit	1.681.700,00	318.300,00	500.000,00
361	Auszahlungen aus der Tilgung von Finanzschulden	0,00	1.800,00	2.003.744,14
3611	Auszahlungen aus empfangenen Darlehen von öffentlichen Körperschaften und Rechtsträgern		1.800,00	3.744,14
3612	Auszahlungen aus empfangenen Darlehen von Beteiligungen			
3613	Auszahlungen aus empfangenen Darlehen von Unternehmen und privaten Haushalten			

Unterricht, Erziehung, Sport und Wissenschaft (Gruppe 2)

MVAG	Mittelverwendungs- und aufbringungsgruppen (1. und 2. Ebene)	VA 2022	VA 2021	RA 2020
3614	Auszahlungen aus Finanzschulden			2.000.000,00
3615	Auszahlung aus der Rückzahlung von Leasingverbindlichkeiten			
363	Auszahlungen infolge eines Kapitaltausch bei derivativen Finanzinstrumenten mit Grundgeschäft	0,00	0,00	0,00
3630	Auszahlungen infolge eines Kapitaltausch bei derivativen Finanzinstrumenten mit Grundgeschäft			
365	Auszahlungen für den Erwerb von Finanzinstrumenten	0,00	0,00	0,00
3650	Auszahlungen für den Erwerb von Finanzinstrumenten			
36	Summe Auszahlungen aus der Finanzierungstätigkeit	0,00	1.800,00	2.003.744,14
SA4	Saldo (4) Geldfluss aus der Finanzierungstätigkeit (35 – 36)	1.681.700,00	316.500,00	-1.503.744,14
SA5	Saldo (5) Geldfluss aus der voranschlagswirksamen Gebarung (Saldo 3 + Saldo 4)	-1.605.500,00	-1.444.700,00	-1.397.080,78

Kunst, Kultur und Kultus (Gruppe 3)

MVAG	Mittelverwendungs- und aufbringungsgruppen (1. und 2. Ebene)	VA 2022	VA 2021	RA 2020
311	Einzahlungen aus der operativen Verwaltungstätigkeit	2.900,00	2.900,00	2.914,09
3111	Einzahlungen aus eigenen Abgaben			
3112	Einzahlungen aus Ertragsanteilen			
3113	Einzahlungen aus Gebühren			
3114	Einzahlungen aus Leistungen	2.900,00	2.900,00	2.664,09
3115	Einzahlungen aus Besitz und wirtschaftlicher Tätigkeit			
3116	Einzahlungen aus Veräußerung von geringwertigen Wirtschaftsgütern (GWG) und sonstige Einzahlungen			250,00
312	Einzahlungen aus Transfers (ohne Kapitaltransfers)	0,00	0,00	0,00
3121	Transferzahlungen von Trägern des öffentlichen Rechts			
3122	Transferzahlungen von Beteiligungen			
3123	Transferzahlungen von Unternehmen (inkl. Finanzunternehmen)			
3124	Transferzahlungen von Haushalte und Organisationen ohne Erwerbscharakter			
3125	Transferzahlungen vom Ausland			
3126	Investitions- und Tilgungszuschüsse zwischen Unternehmungen und Betrieben der Gebietskörperschaft und der Gebietskörperschaft			
313	Einzahlungen aus Finanzerträgen	0,00	0,00	0,00
3131	Einzahlungen aus Zinserträgen			
3133	Einzahlungen aus Gewinnentnahmen von marktbestimmten Betrieben			
3134	Sonstige Einzahlungen aus Finanzerträgen			
3135	Einzahlungen aus Dividenden/Gewinnausschüttungen			
31	Summe Einzahlungen operative Gebarung	2.900,00	2.900,00	2.914,09
321	Auszahlungen aus Personalaufwand	0,00	0,00	0,00
3211	Auszahlungen für Personalaufwand Bezüge, Nebengebühren, und Mehrleistungsvergütungen)			
3212	Auszahlungen für gesetzliche und freiwillige Sozialaufwendungen			
3213	Auszahlungen aus sonstigem Personalaufwand			
322	Auszahlungen aus Sachaufwand (ohne Transferaufwand)	63.500,00	64.300,00	62.673,31
3221	Auszahlungen für Gebrauchs- und Verbrauchsgüter, Handelswaren	3.100,00	3.000,00	462,06
3222	Auszahlungen für Verwaltungs- und Betriebsaufwand	5.000,00	4.500,00	4.567,96
3223	Auszahlungen für Leasing- und Mietaufwand	28.600,00	27.800,00	30.536,17
3224	Auszahlungen für Instandhaltung	8.500,00	11.500,00	12.584,21
3225	Sonstige Auszahlungen aus Sachaufwand	18.300,00	17.500,00	14.522,91
323	Auszahlungen aus Transfers (ohne Kapitaltransfers)	125.000,00	122.500,00	76.313,76
3231	Transferzahlungen an Träger des öffentlichen Rechts	125.000,00	122.500,00	76.313,76
3232	Transferzahlungen an Beteiligungen			
3233	Transferzahlungen an Unternehmen (inkl. Finanzunternehmen)			
3234	Transferzahlungen an Haushalte und Organisationen ohne Erwerbscharakter			

Kunst, Kultur und Kultus (Gruppe 3)

MVAG	Mittelverwendungs- und aufbringungsgruppen (1. und 2. Ebene)	VA 2022	VA 2021	RA 2020
3235	Transferzahlungen an das Ausland			
3236	Investitions- und Tilgungszuschüsse zwischen Unternehmungen und Betrieben der Gebietskörperschaft und der Gebietskörperschaft			
324	Auszahlungen aus Finanzaufwand	0,00	0,00	0,00
3241	Auszahlungen für Zinsaufwand, für Finanzierungsleasing, für Forderungskauf, für Finanzschulden und derivative Finanzinstrumente m			
3242	Auszahlungen für Zinsen aus derivativen Finanzinstrumenten ohne Grundgeschäft			
3243	Auszahlung aus Gewinnentnahmen von marktbestimmten Betrieben			
3244	Sonstige Auszahlungen aus Finanzaufwendungen			
32	Summe Auszahlungen operative Gebarung	188.500,00	186.800,00	138.987,07
SA1	Saldo (1) Geldfluss aus der Operativen Gebarung (31 – 32)	-185.600,00	-183.900,00	-136.072,98
331	Einzahlungen aus der Investitionstätigkeit	0,00	0,00	0,00
3311	Einzahlungen aus der Veräußerung von immateriellem Vermögen			
3312	Einzahlungen aus der Veräußerung von Grundstücken und Grundstückeinrichtungen			
3313	Einzahlungen aus der Veräußerung von Gebäuden und Bauten			
3314	Einzahlungen aus der Veräußerung von technischen Anlagen, Fahrzeuge und Maschinen			
3315	Einzahlungen aus der Veräußerung von Amts-, Betriebs- und Geschäftsausstattung			
3316	Einzahlungen aus der Veräußerung von Kulturgütern			
3317	Einzahlungen aus der Veräußerung von Beteiligungen			
332	Einzahlungen aus der Rückzahlung von Darlehen sowie gewährten Vorschüssen	0,00	0,00	0,00
3321	Einzahlungen aus Darlehen an Träger des öffentlichen Rechts			
3322	Einzahlungen aus Darlehen an Beteiligungen			
3323	Einzahlungen aus Darlehen an Unternehmen und Haushalte			
3325	Einzahlungen aus Vorschüssen und Anzahlungen			
333	Einzahlungen aus Kapitaltransfers	0,00	0,00	0,00
3331	Kapitaltransferzahlungen von Trägern des öffentlichen Rechts			
3332	Kapitaltransferzahlungen von Beteiligungen			
3333	Kapitaltransferzahlungen von Unternehmen			
3334	Kapitaltransferzahlungen von Haushalten und Organisationen ohne Erwerbscharakter			
3335	Kapitaltransferzahlungen vom Ausland			
33	Summe Einzahlungen investive Gebarung	0,00	0,00	0,00
341	Auszahlungen aus der Investitionstätigkeit	0,00	0,00	0,00
3411	Auszahlungen für den Erwerb von immateriellem Vermögen			
3412	Auszahlungen für den Erwerb von Grundstücken und Grundstückseinrichtungen			
3413	Auszahlungen für den Erwerb von Gebäuden und Bauten			

Kunst, Kultur und Kultus (Gruppe 3)

MVAG	Mittelverwendungs- und aufbringungsgruppen (1. und 2. Ebene)	VA 2022	VA 2021	RA 2020
3414	Auszahlungen für den Erwerb von technischen Anlagen, Fahrzeuge und Maschinen			
3415	Auszahlungen für den Erwerb von Amts-, Betriebs- und Geschäftsausstattung			
3416	Auszahlungen für den Erwerb von Kulturgütern			
3417	Auszahlungen für den Erwerb von Beteiligungen			
342	Auszahlungen von gewährten Darlehen sowie gewährten Vorschüssen	0,00	0,00	0,00
3421	Auszahlung von Darlehen an Träger des öffentlichen Rechts			
3422	Auszahlung von Darlehen an Beteiligungen			
3423	Auszahlung von Darlehen an Unternehmen und Haushalte			
3425	Auszahlungen von Vorschüssen und Anzahlungen			
343	Auszahlungen aus Kapitaltransfers	0,00	0,00	0,00
3431	Kapitaltransferzahlungen an Träger des öffentlichen Rechts			
3432	Kapitaltransferzahlungen an Beteiligungen			
3433	Kapitaltransferzahlungen an Unternehmen (Finanzunternehmen)			
3434	Kapitaltransferzahlungen an Haushalte und Organisationen ohne Erwerbscharakter			
3435	Kapitaltransferzahlungen an das Ausland			
34	Summe Auszahlungen investive Gebarung	0,00	0,00	0,00
SA2	Saldo (2) Geldfluss aus der Investiven Gebarung (33 – 34)	0,00	0,00	0,00
SA3	Saldo (3) Nettofinanzierungssaldo (Saldo 1 + Saldo 2)	-185.600,00	-183.900,00	-136.072,98
351	Einzahlungen aus der Aufnahme von Finanzschulden	0,00	0,00	0,00
3511	Einzahlungen aus empfangenen Darlehen von öffentlichen Körperschaften und Rechtsträgern			
3512	Einzahlungen aus empfangenen Darlehen von Beteiligungen			
3513	Einzahlungen aus empfangenen Darlehen von Unternehmen und privaten Haushalten			
3514	Einzahlungen aus Finanzschulden (Finanzunternehmen)			
353	Einzahlungen infolge eines Kapitaltausch bei derivativen Finanzinstrumenten mit Grundgeschäft	0,00	0,00	0,00
3530	Einzahlungen infolge eines Kapitaltausch bei derivativen Finanzinstrumenten mit Grundgeschäft			
355	Einzahlungen aus dem Abgang von Finanzinstrumenten	0,00	0,00	0,00
3550	Einzahlungen aus dem Abgang von Finanzinstrumenten			
35	Summe Einzahlungen aus der Finanzierungstätigkeit	0,00	0,00	0,00
361	Auszahlungen aus der Tilgung von Finanzschulden	0,00	0,00	0,00
3611	Auszahlungen aus empfangenen Darlehen von öffentlichen Körperschaften und Rechtsträgern			
3612	Auszahlungen aus empfangenen Darlehen von Beteiligungen			
3613	Auszahlungen aus empfangenen Darlehen von Unternehmen und privaten Haushalten			

Kunst, Kultur und Kultus (Gruppe 3)

MVAG	Mittelverwendungs- und aufbringungsgruppen (1. und 2. Ebene)	VA 2022	VA 2021	RA 2020
3614	Auszahlungen aus Finanzschulden			
3615	Auszahlung aus der Rückzahlung von Leasingverbindlichkeiten			
363	Auszahlungen infolge eines Kapitaltausch bei derivativen Finanzinstrumenten mit Grundgeschäft	0,00	0,00	0,00
3630	Auszahlungen infolge eines Kapitaltausch bei derivativen Finanzinstrumenten mit Grundgeschäft			
365	Auszahlungen für den Erwerb von Finanzinstrumenten	0,00	0,00	0,00
3650	Auszahlungen für den Erwerb von Finanzinstrumenten			
36	Summe Auszahlungen aus der Finanzierungstätigkeit	0,00	0,00	0,00
SA4	Saldo (4) Geldfluss aus der Finanzierungstätigkeit (35 – 36)	0,00	0,00	0,00
SA5	Saldo (5) Geldfluss aus der voranschlagswirksamen Gebarung (Saldo 3 + Saldo 4)	-185.600,00	-183.900,00	-136.072,98

Soziale Wohlfahrt und Wohnbauförderung (Gruppe 4)

MVAG	Mittelverwendungs- und aufbringungsgruppen (1. und 2. Ebene)	VA 2022	VA 2021	RA 2020
311	Einzahlungen aus der operativen Verwaltungstätigkeit	0,00	0,00	0,00
3111	Einzahlungen aus eigenen Abgaben			
3112	Einzahlungen aus Ertragsanteilen			
3113	Einzahlungen aus Gebühren			
3114	Einzahlungen aus Leistungen			
3115	Einzahlungen aus Besitz und wirtschaftlicher Tätigkeit			
3116	Einzahlungen aus Veräußerung von geringwertigen Wirtschaftsgütern (GWG) und sonstige Einzahlungen			
312	Einzahlungen aus Transfers (ohne Kapitaltransfers)	0,00	0,00	37.888,76
3121	Transferzahlungen von Trägern des öffentlichen Rechts			37.888,76
3122	Transferzahlungen von Beteiligungen			
3123	Transferzahlungen von Unternehmen (inkl. Finanzunternehmen)			
3124	Transferzahlungen von Haushalte und Organisationen ohne Erwerbscharakter			
3125	Transferzahlungen vom Ausland			
3126	Investitions- und Tilgungszuschüsse zwischen Unternehmungen und Betrieben der Gebietskörperschaft und der Gebietskörperschaft			
313	Einzahlungen aus Finanzerträgen	0,00	0,00	0,00
3131	Einzahlungen aus Zinserträgen			
3133	Einzahlungen aus Gewinnentnahmen von marktbestimmten Betrieben			
3134	Sonstige Einzahlungen aus Finanzerträgen			
3135	Einzahlungen aus Dividenden/Gewinnausschüttungen			
31	Summe Einzahlungen operative Gebarung	0,00	0,00	37.888,76
321	Auszahlungen aus Personalaufwand	0,00	0,00	0,00
3211	Auszahlungen für Personalaufwand Bezüge, Nebengebühren, und Mehrleistungsvergütungen)			
3212	Auszahlungen für gesetzliche und freiwillige Sozialaufwendungen			
3213	Auszahlungen aus sonstigem Personalaufwand			
322	Auszahlungen aus Sachaufwand (ohne Transferaufwand)	11.300,00	7.400,00	5.774,42
3221	Auszahlungen für Gebrauchs- und Verbrauchsgüter, Handelswaren	5.000,00	3.200,00	2.653,78
3222	Auszahlungen für Verwaltungs- und Betriebsaufwand			
3223	Auszahlungen für Leasing- und Mietaufwand			
3224	Auszahlungen für Instandhaltung			
3225	Sonstige Auszahlungen aus Sachaufwand	6.300,00	4.200,00	3.120,64
323	Auszahlungen aus Transfers (ohne Kapitaltransfers)	728.400,00	643.600,00	603.928,08
3231	Transferzahlungen an Träger des öffentlichen Rechts	717.000,00	632.000,00	590.077,10
3232	Transferzahlungen an Beteiligungen			
3233	Transferzahlungen an Unternehmen (inkl. Finanzunternehmen)			
3234	Transferzahlungen an Haushalte und Organisationen ohne Erwerbscharakter	11.400,00	11.600,00	13.850,98

Soziale Wohlfahrt und Wohnbauförderung (Gruppe 4)

MVAG	Mittelverwendungs- und aufbringungsgruppen (1. und 2. Ebene)	VA 2022	VA 2021	RA 2020
3235	Transferzahlungen an das Ausland			
3236	Investitions- und Tilgungszuschüsse zwischen Unternehmungen und Betrieben der Gebietskörperschaft und der Gebietskörperschaft			
324	Auszahlungen aus Finanzaufwand	0,00	0,00	0,00
3241	Auszahlungen für Zinsaufwand, für Finanzierungsleasing, für Forderungskauf, für Finanzschulden und derivative Finanzinstrumente m			
3242	Auszahlungen für Zinsen aus derivativen Finanzinstrumenten ohne Grundgeschäft			
3243	Auszahlung aus Gewinnentnahmen von marktbestimmten Betrieben			
3244	Sonstige Auszahlungen aus Finanzaufwendungen			
32	Summe Auszahlungen operative Gebarung	739.700,00	651.000,00	609.702,50
SA1	Saldo (1) Geldfluss aus der Operativen Gebarung (31 – 32)	-739.700,00	-651.000,00	-571.813,74
331	Einzahlungen aus der Investitionstätigkeit	0,00	0,00	0,00
3311	Einzahlungen aus der Veräußerung von immateriellem Vermögen			
3312	Einzahlungen aus der Veräußerung von Grundstücken und Grundstückeinrichtungen			
3313	Einzahlungen aus der Veräußerung von Gebäuden und Bauten			
3314	Einzahlungen aus der Veräußerung von technischen Anlagen, Fahrzeuge und Maschinen			
3315	Einzahlungen aus der Veräußerung von Amts-, Betriebs- und Geschäftsausstattung			
3316	Einzahlungen aus der Veräußerung von Kulturgütern			
3317	Einzahlungen aus der Veräußerung von Beteiligungen			
332	Einzahlungen aus der Rückzahlung von Darlehen sowie gewährten Vorschüssen	0,00	0,00	0,00
3321	Einzahlungen aus Darlehen an Träger des öffentlichen Rechts			
3322	Einzahlungen aus Darlehen an Beteiligungen			
3323	Einzahlungen aus Darlehen an Unternehmen und Haushalte			
3325	Einzahlungen aus Vorschüssen und Anzahlungen			
333	Einzahlungen aus Kapitaltransfers	0,00	0,00	0,00
3331	Kapitaltransferzahlungen von Trägern des öffentlichen Rechts			
3332	Kapitaltransferzahlungen von Beteiligungen			
3333	Kapitaltransferzahlungen von Unternehmen			
3334	Kapitaltransferzahlungen von Haushalten und Organisationen ohne Erwerbscharakter			
3335	Kapitaltransferzahlungen vom Ausland			
33	Summe Einzahlungen investive Gebarung	0,00	0,00	0,00
341	Auszahlungen aus der Investitionstätigkeit	0,00	0,00	0,00
3411	Auszahlungen für den Erwerb von immateriellem Vermögen			
3412	Auszahlungen für den Erwerb von Grundstücken und Grundstückseinrichtungen			
3413	Auszahlungen für den Erwerb von Gebäuden und Bauten			

Soziale Wohlfahrt und Wohnbauförderung (Gruppe 4)

MVAG	Mittelverwendungs- und aufbringungsgruppen (1. und 2. Ebene)	VA 2022	VA 2021	RA 2020
3414	Auszahlungen für den Erwerb von technischen Anlagen, Fahrzeuge und Maschinen			
3415	Auszahlungen für den Erwerb von Amts-, Betriebs- und Geschäftsausstattung			
3416	Auszahlungen für den Erwerb von Kulturgütern			
3417	Auszahlungen für den Erwerb von Beteiligungen			
342	Auszahlungen von gewährten Darlehen sowie gewährten Vorschüssen	0,00	0,00	0,00
3421	Auszahlung von Darlehen an Träger des öffentlichen Rechts			
3422	Auszahlung von Darlehen an Beteiligungen			
3423	Auszahlung von Darlehen an Unternehmen und Haushalte			
3425	Auszahlungen von Vorschüssen und Anzahlungen			
343	Auszahlungen aus Kapitaltransfers	0,00	0,00	0,00
3431	Kapitaltransferzahlungen an Träger des öffentlichen Rechts			
3432	Kapitaltransferzahlungen an Beteiligungen			
3433	Kapitaltransferzahlungen an Unternehmen (Finanzunternehmen)			
3434	Kapitaltransferzahlungen an Haushalte und Organisationen ohne Erwerbscharakter			
3435	Kapitaltransferzahlungen an das Ausland			
34	Summe Auszahlungen investive Gebarung	0,00	0,00	0,00
SA2	Saldo (2) Geldfluss aus der Investiven Gebarung (33 – 34)	0,00	0,00	0,00
SA3	Saldo (3) Nettofinanzierungssaldo (Saldo 1 + Saldo 2)	-739.700,00	-651.000,00	-571.813,74
351	Einzahlungen aus der Aufnahme von Finanzschulden	0,00	0,00	0,00
3511	Einzahlungen aus empfangenen Darlehen von öffentlichen Körperschaften und Rechtsträgern			
3512	Einzahlungen aus empfangenen Darlehen von Beteiligungen			
3513	Einzahlungen aus empfangenen Darlehen von Unternehmen und privaten Haushalten			
3514	Einzahlungen aus Finanzschulden (Finanzunternehmen)			
353	Einzahlungen infolge eines Kapitaltausch bei derivativen Finanzinstrumenten mit Grundgeschäft	0,00	0,00	0,00
3530	Einzahlungen infolge eines Kapitaltausch bei derivativen Finanzinstrumenten mit Grundgeschäft			
355	Einzahlungen aus dem Abgang von Finanzinstrumenten	0,00	0,00	0,00
3550	Einzahlungen aus dem Abgang von Finanzinstrumenten			
35	Summe Einzahlungen aus der Finanzierungstätigkeit	0,00	0,00	0,00
361	Auszahlungen aus der Tilgung von Finanzschulden	0,00	0,00	0,00
3611	Auszahlungen aus empfangenen Darlehen von öffentlichen Körperschaften und Rechtsträgern			
3612	Auszahlungen aus empfangenen Darlehen von Beteiligungen			
3613	Auszahlungen aus empfangenen Darlehen von Unternehmen und privaten Haushalten			

Soziale Wohlfahrt und Wohnbauförderung (Gruppe 4)

MVAG	Mittelverwendungs- und aufbringungsgruppen (1. und 2. Ebene)	VA 2022	VA 2021	RA 2020
3614	Auszahlungen aus Finanzschulden			
3615	Auszahlung aus der Rückzahlung von Leasingverbindlichkeiten			
363	Auszahlungen infolge eines Kapitaltausch bei derivativen Finanzinstrumenten mit Grundgeschäft	0,00	0,00	0,00
3630	Auszahlungen infolge eines Kapitaltausch bei derivativen Finanzinstrumenten mit Grundgeschäft			
365	Auszahlungen für den Erwerb von Finanzinstrumenten	0,00	0,00	0,00
3650	Auszahlungen für den Erwerb von Finanzinstrumenten			
36	Summe Auszahlungen aus der Finanzierungstätigkeit	0,00	0,00	0,00
SA4	Saldo (4) Geldfluss aus der Finanzierungstätigkeit (35 – 36)	0,00	0,00	0,00
SA5	Saldo (5) Geldfluss aus der voranschlagswirksamen Gebarung (Saldo 3 + Saldo 4)	-739.700,00	-651.000,00	-571.813,74

Gesundheit (Gruppe 5)

MVAG	Mittelverwendungs- und aufbringungsgruppen (1. und 2. Ebene)	VA 2022	VA 2021	RA 2020
311	Einzahlungen aus der operativen Verwaltungstätigkeit	100,00	10.200,00	120,58
3111	Einzahlungen aus eigenen Abgaben			
3112	Einzahlungen aus Ertragsanteilen			
3113	Einzahlungen aus Gebühren			
3114	Einzahlungen aus Leistungen		10.100,00	
3115	Einzahlungen aus Besitz und wirtschaftlicher Tätigkeit			
3116	Einzahlungen aus Veräußerung von geringwertigen Wirtschaftsgütern (GWG) und sonstige Einzahlungen	100,00	100,00	120,58
312	Einzahlungen aus Transfers (ohne Kapitaltransfers)	0,00	100,00	0,00
3121	Transferzahlungen von Trägern des öffentlichen Rechts			
3122	Transferzahlungen von Beteiligungen			
3123	Transferzahlungen von Unternehmen (inkl. Finanzunternehmen)			
3124	Transferzahlungen von Haushalte und Organisationen ohne Erwerbscharakter		100,00	
3125	Transferzahlungen vom Ausland			
3126	Investitions- und Tilgungszuschüsse zwischen Unternehmungen und Betrieben der Gebietskörperschaft und der Gebietskörperschaft			
313	Einzahlungen aus Finanzerträgen	0,00	0,00	0,00
3131	Einzahlungen aus Zinserträgen			
3133	Einzahlungen aus Gewinnentnahmen von marktbestimmten Betrieben			
3134	Sonstige Einzahlungen aus Finanzerträgen			
3135	Einzahlungen aus Dividenden/Gewinnausschüttungen			
31	Summe Einzahlungen operative Gebarung	100,00	10.300,00	120,58
321	Auszahlungen aus Personalaufwand	1.300,00	1.200,00	1.358,16
3211	Auszahlungen für Personalaufwand Bezüge, Nebengebühren, und Mehrleistungsvergütungen)	1.300,00	1.200,00	1.358,16
3212	Auszahlungen für gesetzliche und freiwillige Sozialaufwendungen			
3213	Auszahlungen aus sonstigem Personalaufwand			
322	Auszahlungen aus Sachaufwand (ohne Transferaufwand)	6.500,00	14.400,00	16.861,00
3221	Auszahlungen für Gebrauchs- und Verbrauchsgüter, Handelswaren	2.300,00	10.600,00	10.398,49
3222	Auszahlungen für Verwaltungs- und Betriebsaufwand			
3223	Auszahlungen für Leasing- und Mietaufwand			
3224	Auszahlungen für Instandhaltung			
3225	Sonstige Auszahlungen aus Sachaufwand	4.200,00	3.800,00	6.462,51
323	Auszahlungen aus Transfers (ohne Kapitaltransfers)	1.075.000,00	1.001.800,00	930.712,34
3231	Transferzahlungen an Träger des öffentlichen Rechts	1.075.000,00	1.001.800,00	891.868,34
3232	Transferzahlungen an Beteiligungen			
3233	Transferzahlungen an Unternehmen (inkl. Finanzunternehmen)			
3234	Transferzahlungen an Haushalte und Organisationen ohne Erwerbscharakter			38.844,00

Gesundheit (Gruppe 5)

MVAG	Mittelverwendungs- und aufbringungsgruppen (1. und 2. Ebene)	VA 2022	VA 2021	RA 2020
3235	Transferzahlungen an das Ausland			
3236	Investitions- und Tilgungszuschüsse zwischen Unternehmungen und Betrieben der Gebietskörperschaft und der Gebietskörperschaft			
324	Auszahlungen aus Finanzaufwand	0,00	0,00	0,00
3241	Auszahlungen für Zinsaufwand, für Finanzierungsleasing, für Forderungskauf, für Finanzschulden und derivative Finanzinstrumente m			
3242	Auszahlungen für Zinsen aus derivativen Finanzinstrumenten ohne Grundgeschäft			
3243	Auszahlung aus Gewinnentnahmen von marktbestimmten Betrieben			
3244	Sonstige Auszahlungen aus Finanzaufwendungen			
32	Summe Auszahlungen operative Gebarung	1.082.800,00	1.017.400,00	948.931,50
SA1	Saldo (1) Geldfluss aus der Operativen Gebarung (31 – 32)	-1.082.700,00	-1.007.100,00	-948.810,92
331	Einzahlungen aus der Investitionstätigkeit	0,00	0,00	0,00
3311	Einzahlungen aus der Veräußerung von immateriellem Vermögen			
3312	Einzahlungen aus der Veräußerung von Grundstücken und Grundstückeinrichtungen			
3313	Einzahlungen aus der Veräußerung von Gebäuden und Bauten			
3314	Einzahlungen aus der Veräußerung von technischen Anlagen, Fahrzeuge und Maschinen			
3315	Einzahlungen aus der Veräußerung von Amts-, Betriebs- und Geschäftsausstattung			
3316	Einzahlungen aus der Veräußerung von Kulturgütern			
3317	Einzahlungen aus der Veräußerung von Beteiligungen			
332	Einzahlungen aus der Rückzahlung von Darlehen sowie gewährten Vorschüssen	0,00	0,00	0,00
3321	Einzahlungen aus Darlehen an Träger des öffentlichen Rechts			
3322	Einzahlungen aus Darlehen an Beteiligungen			
3323	Einzahlungen aus Darlehen an Unternehmen und Haushalte			
3325	Einzahlungen aus Vorschüssen und Anzahlungen			
333	Einzahlungen aus Kapitaltransfers	0,00	0,00	0,00
3331	Kapitaltransferzahlungen von Trägern des öffentlichen Rechts			
3332	Kapitaltransferzahlungen von Beteiligungen			
3333	Kapitaltransferzahlungen von Unternehmen			
3334	Kapitaltransferzahlungen von Haushalten und Organisationen ohne Erwerbscharakter			
3335	Kapitaltransferzahlungen vom Ausland			
33	Summe Einzahlungen investive Gebarung	0,00	0,00	0,00
341	Auszahlungen aus der Investitionstätigkeit	0,00	0,00	0,00
3411	Auszahlungen für den Erwerb von immateriellem Vermögen			
3412	Auszahlungen für den Erwerb von Grundstücken und Grundstückseinrichtungen			
3413	Auszahlungen für den Erwerb von Gebäuden und Bauten			

Gesundheit (Gruppe 5)

MVAG	Mittelverwendungs- und aufbringungsgruppen (1. und 2. Ebene)	VA 2022	VA 2021	RA 2020
3414	Auszahlungen für den Erwerb von technischen Anlagen, Fahrzeuge und Maschinen			
3415	Auszahlungen für den Erwerb von Amts-, Betriebs- und Geschäftsausstattung			
3416	Auszahlungen für den Erwerb von Kulturgütern			
3417	Auszahlungen für den Erwerb von Beteiligungen			
342	Auszahlungen von gewährten Darlehen sowie gewährten Vorschüssen	0,00	0,00	0,00
3421	Auszahlung von Darlehen an Träger des öffentlichen Rechts			
3422	Auszahlung von Darlehen an Beteiligungen			
3423	Auszahlung von Darlehen an Unternehmen und Haushalte			
3425	Auszahlungen von Vorschüssen und Anzahlungen			
343	Auszahlungen aus Kapitaltransfers	0,00	0,00	0,00
3431	Kapitaltransferzahlungen an Träger des öffentlichen Rechts			
3432	Kapitaltransferzahlungen an Beteiligungen			
3433	Kapitaltransferzahlungen an Unternehmen (Finanzunternehmen)			
3434	Kapitaltransferzahlungen an Haushalte und Organisationen ohne Erwerbscharakter			
3435	Kapitaltransferzahlungen an das Ausland			
34	Summe Auszahlungen investive Gebarung	0,00	0,00	0,00
SA2	Saldo (2) Geldfluss aus der Investiven Gebarung (33 – 34)	0,00	0,00	0,00
SA3	Saldo (3) Nettofinanzierungssaldo (Saldo 1 + Saldo 2)	-1.082.700,00	-1.007.100,00	-948.810,92
351	Einzahlungen aus der Aufnahme von Finanzschulden	0,00	0,00	0,00
3511	Einzahlungen aus empfangenen Darlehen von öffentlichen Körperschaften und Rechtsträgern			
3512	Einzahlungen aus empfangenen Darlehen von Beteiligungen			
3513	Einzahlungen aus empfangenen Darlehen von Unternehmen und privaten Haushalten			
3514	Einzahlungen aus Finanzschulden (Finanzunternehmen)			
353	Einzahlungen infolge eines Kapitaltausch bei derivativen Finanzinstrumenten mit Grundgeschäft	0,00	0,00	0,00
3530	Einzahlungen infolge eines Kapitaltausch bei derivativen Finanzinstrumenten mit Grundgeschäft			
355	Einzahlungen aus dem Abgang von Finanzinstrumenten	0,00	0,00	0,00
3550	Einzahlungen aus dem Abgang von Finanzinstrumenten			
35	Summe Einzahlungen aus der Finanzierungstätigkeit	0,00	0,00	0,00
361	Auszahlungen aus der Tilgung von Finanzschulden	0,00	0,00	0,00
3611	Auszahlungen aus empfangenen Darlehen von öffentlichen Körperschaften und Rechtsträgern			
3612	Auszahlungen aus empfangenen Darlehen von Beteiligungen			
3613	Auszahlungen aus empfangenen Darlehen von Unternehmen und privaten Haushalten			

Voranschlag 2022

Marktgemeinde Michelhausen

Finanzierungshaushalt Bereichsbudget 1. und 2. Ebene (Anlage 1b)**Gesundheit (Gruppe 5)**

MVAG	Mittelverwendungs- und aufbringungsgruppen (1. und 2. Ebene)	VA 2022	VA 2021	RA 2020
3614	Auszahlungen aus Finanzschulden			
3615	Auszahlung aus der Rückzahlung von Leasingverbindlichkeiten			
363	Auszahlungen infolge eines Kapitaltausch bei derivativen Finanzinstrumenten mit Grundgeschäft	0,00	0,00	0,00
3630	Auszahlungen infolge eines Kapitaltausch bei derivativen Finanzinstrumenten mit Grundgeschäft			
365	Auszahlungen für den Erwerb von Finanzinstrumenten	0,00	0,00	0,00
3650	Auszahlungen für den Erwerb von Finanzinstrumenten			
36	Summe Auszahlungen aus der Finanzierungstätigkeit	0,00	0,00	0,00
SA4	Saldo (4) Geldfluss aus der Finanzierungstätigkeit (35 – 36)	0,00	0,00	0,00
SA5	Saldo (5) Geldfluss aus der voranschlagswirksamen Gebarung (Saldo 3 + Saldo 4)	-1.082.700,00	-1.007.100,00	-948.810,92

Straßen- und Wasserbau, Verkehr (Gruppe 6)

MVAG	Mittelverwendungs- und aufbringungsgruppen (1. und 2. Ebene)	VA 2022	VA 2021	RA 2020
311	Einzahlungen aus der operativen Verwaltungstätigkeit	2.000,00	86.700,00	101.318,65
3111	Einzahlungen aus eigenen Abgaben			
3112	Einzahlungen aus Ertragsanteilen			
3113	Einzahlungen aus Gebühren			
3114	Einzahlungen aus Leistungen		17.800,00	
3115	Einzahlungen aus Besitz und wirtschaftlicher Tätigkeit		1.300,00	283,34
3116	Einzahlungen aus Veräußerung von geringwertigen Wirtschaftsgütern (GWG) und sonstige Einzahlungen	2.000,00	67.600,00	101.035,31
312	Einzahlungen aus Transfers (ohne Kapitaltransfers)	361.500,00	393.000,00	299.477,00
3121	Transferzahlungen von Trägern des öffentlichen Rechts	350.000,00	380.000,00	285.000,00
3122	Transferzahlungen von Beteiligungen			
3123	Transferzahlungen von Unternehmen (inkl. Finanzunternehmen)			
3124	Transferzahlungen von Haushalte und Organisationen ohne Erwerbscharakter	11.500,00	13.000,00	14.477,00
3125	Transferzahlungen vom Ausland			
3126	Investitions- und Tilgungszuschüsse zwischen Unternehmungen und Betrieben der Gebietskörperschaft und der Gebietskörperschaft			
313	Einzahlungen aus Finanzerträgen	0,00	0,00	0,00
3131	Einzahlungen aus Zinserträgen			
3133	Einzahlungen aus Gewinnentnahmen von marktbestimmten Betrieben			
3134	Sonstige Einzahlungen aus Finanzerträgen			
3135	Einzahlungen aus Dividenden/Gewinnausschüttungen			
31	Summe Einzahlungen operative Gebarung	363.500,00	479.700,00	400.795,65
321	Auszahlungen aus Personalaufwand	14.700,00	14.600,00	16.734,76
3211	Auszahlungen für Personalaufwand Bezüge, Nebengebühren, und Mehrleistungsvergütungen)	11.800,00	11.600,00	13.507,07
3212	Auszahlungen für gesetzliche und freiwillige Sozialaufwendungen	2.900,00	3.000,00	3.227,69
3213	Auszahlungen aus sonstigem Personalaufwand			
322	Auszahlungen aus Sachaufwand (ohne Transferaufwand)	146.200,00	151.200,00	154.052,53
3221	Auszahlungen für Gebrauchs- und Verbrauchsgüter, Handelswaren	3.000,00	2.500,00	884,88
3222	Auszahlungen für Verwaltungs- und Betriebsaufwand	1.600,00	1.600,00	1.305,82
3223	Auszahlungen für Leasing- und Mietaufwand			
3224	Auszahlungen für Instandhaltung	93.000,00	109.500,00	125.538,57
3225	Sonstige Auszahlungen aus Sachaufwand	48.600,00	37.600,00	26.323,26
323	Auszahlungen aus Transfers (ohne Kapitaltransfers)	52.500,00	52.500,00	52.450,64
3231	Transferzahlungen an Träger des öffentlichen Rechts	52.500,00	52.500,00	52.450,64
3232	Transferzahlungen an Beteiligungen			
3233	Transferzahlungen an Unternehmen (inkl. Finanzunternehmen)			
3234	Transferzahlungen an Haushalte und Organisationen ohne Erwerbscharakter			

Straßen- und Wasserbau, Verkehr (Gruppe 6)

MVAG	Mittelverwendungs- und aufbringungsgruppen (1. und 2. Ebene)	VA 2022	VA 2021	RA 2020
3235	Transferzahlungen an das Ausland			
3236	Investitions- und Tilgungszuschüsse zwischen Unternehmungen und Betrieben der Gebietskörperschaft und der Gebietskörperschaft			
324	Auszahlungen aus Finanzaufwand	0,00	0,00	0,00
3241	Auszahlungen für Zinsaufwand, für Finanzierungsleasing, für Forderungskauf, für Finanzschulden und derivative Finanzinstrumente m			
3242	Auszahlungen für Zinsen aus derivativen Finanzinstrumenten ohne Grundgeschäft			
3243	Auszahlung aus Gewinnentnahmen von marktbestimmten Betrieben			
3244	Sonstige Auszahlungen aus Finanzaufwendungen			
32	Summe Auszahlungen operative Gebarung	213.400,00	218.300,00	223.237,93
SA1	Saldo (1) Geldfluss aus der Operativen Gebarung (31 – 32)	150.100,00	261.400,00	177.557,72
331	Einzahlungen aus der Investitionstätigkeit	0,00	0,00	0,00
3311	Einzahlungen aus der Veräußerung von immateriellem Vermögen			
3312	Einzahlungen aus der Veräußerung von Grundstücken und Grundstückeinrichtungen			
3313	Einzahlungen aus der Veräußerung von Gebäuden und Bauten			
3314	Einzahlungen aus der Veräußerung von technischen Anlagen, Fahrzeuge und Maschinen			
3315	Einzahlungen aus der Veräußerung von Amts-, Betriebs- und Geschäftsausstattung			
3316	Einzahlungen aus der Veräußerung von Kulturgütern			
3317	Einzahlungen aus der Veräußerung von Beteiligungen			
332	Einzahlungen aus der Rückzahlung von Darlehen sowie gewährten Vorschüssen	0,00	0,00	0,00
3321	Einzahlungen aus Darlehen an Träger des öffentlichen Rechts			
3322	Einzahlungen aus Darlehen an Beteiligungen			
3323	Einzahlungen aus Darlehen an Unternehmen und Haushalte			
3325	Einzahlungen aus Vorschüssen und Anzahlungen			
333	Einzahlungen aus Kapitaltransfers	0,00	0,00	292.980,57
3331	Kapitaltransferzahlungen von Trägern des öffentlichen Rechts			292.980,57
3332	Kapitaltransferzahlungen von Beteiligungen			
3333	Kapitaltransferzahlungen von Unternehmen			
3334	Kapitaltransferzahlungen von Haushalten und Organisationen ohne Erwerbscharakter			
3335	Kapitaltransferzahlungen vom Ausland			
33	Summe Einzahlungen investive Gebarung	0,00	0,00	292.980,57
341	Auszahlungen aus der Investitionstätigkeit	355.000,00	255.300,00	877.952,19
3411	Auszahlungen für den Erwerb von immateriellem Vermögen			
3412	Auszahlungen für den Erwerb von Grundstücken und Grundstückseinrichtungen	355.000,00	255.300,00	877.952,19
3413	Auszahlungen für den Erwerb von Gebäuden und Bauten			

Straßen- und Wasserbau, Verkehr (Gruppe 6)

MVAG	Mittelverwendungs- und aufbringungsgruppen (1. und 2. Ebene)	VA 2022	VA 2021	RA 2020
3414	Auszahlungen für den Erwerb von technischen Anlagen, Fahrzeuge und Maschinen			
3415	Auszahlungen für den Erwerb von Amts-, Betriebs- und Geschäftsausstattung			
3416	Auszahlungen für den Erwerb von Kulturgütern			
3417	Auszahlungen für den Erwerb von Beteiligungen			
342	Auszahlungen von gewährten Darlehen sowie gewährten Vorschüssen	0,00	0,00	0,00
3421	Auszahlung von Darlehen an Träger des öffentlichen Rechts			
3422	Auszahlung von Darlehen an Beteiligungen			
3423	Auszahlung von Darlehen an Unternehmen und Haushalte			
3425	Auszahlungen von Vorschüssen und Anzahlungen			
343	Auszahlungen aus Kapitaltransfers	0,00	0,00	0,00
3431	Kapitaltransferzahlungen an Träger des öffentlichen Rechts			
3432	Kapitaltransferzahlungen an Beteiligungen			
3433	Kapitaltransferzahlungen an Unternehmen (Finanzunternehmen)			
3434	Kapitaltransferzahlungen an Haushalte und Organisationen ohne Erwerbscharakter			
3435	Kapitaltransferzahlungen an das Ausland			
34	Summe Auszahlungen investive Gebarung	355.000,00	255.300,00	877.952,19
SA2	Saldo (2) Geldfluss aus der Investiven Gebarung (33 – 34)	-355.000,00	-255.300,00	-584.971,62
SA3	Saldo (3) Nettofinanzierungssaldo (Saldo 1 + Saldo 2)	-204.900,00	6.100,00	-407.413,90
351	Einzahlungen aus der Aufnahme von Finanzschulden	0,00	0,00	0,00
3511	Einzahlungen aus empfangenen Darlehen von öffentlichen Körperschaften und Rechtsträgern			
3512	Einzahlungen aus empfangenen Darlehen von Beteiligungen			
3513	Einzahlungen aus empfangenen Darlehen von Unternehmen und privaten Haushalten			
3514	Einzahlungen aus Finanzschulden (Finanzunternehmen)			
353	Einzahlungen infolge eines Kapitaltausch bei derivativen Finanzinstrumenten mit Grundgeschäft	0,00	0,00	0,00
3530	Einzahlungen infolge eines Kapitaltausch bei derivativen Finanzinstrumenten mit Grundgeschäft			
355	Einzahlungen aus dem Abgang von Finanzinstrumenten	0,00	0,00	0,00
3550	Einzahlungen aus dem Abgang von Finanzinstrumenten			
35	Summe Einzahlungen aus der Finanzierungstätigkeit	0,00	0,00	0,00
361	Auszahlungen aus der Tilgung von Finanzschulden	0,00	0,00	0,00
3611	Auszahlungen aus empfangenen Darlehen von öffentlichen Körperschaften und Rechtsträgern			
3612	Auszahlungen aus empfangenen Darlehen von Beteiligungen			
3613	Auszahlungen aus empfangenen Darlehen von Unternehmen und privaten Haushalten			

Straßen- und Wasserbau, Verkehr (Gruppe 6)

MVAG	Mittelverwendungs- und aufbringungsgruppen (1. und 2. Ebene)	VA 2022	VA 2021	RA 2020
3614	Auszahlungen aus Finanzschulden			
3615	Auszahlung aus der Rückzahlung von Leasingverbindlichkeiten			
363	Auszahlungen infolge eines Kapitaltausch bei derivativen Finanzinstrumenten mit Grundgeschäft	0,00	0,00	0,00
3630	Auszahlungen infolge eines Kapitaltausch bei derivativen Finanzinstrumenten mit Grundgeschäft			
365	Auszahlungen für den Erwerb von Finanzinstrumenten	0,00	0,00	0,00
3650	Auszahlungen für den Erwerb von Finanzinstrumenten			
36	Summe Auszahlungen aus der Finanzierungstätigkeit	0,00	0,00	0,00
SA4	Saldo (4) Geldfluss aus der Finanzierungstätigkeit (35 – 36)	0,00	0,00	0,00
SA5	Saldo (5) Geldfluss aus der voranschlagswirksamen Gebarung (Saldo 3 + Saldo 4)	-204.900,00	6.100,00	-407.413,90

Wirtschaftsförderung (Gruppe 7)

MVAG	Mittelverwendungs- und aufbringungsgruppen (1. und 2. Ebene)	VA 2022	VA 2021	RA 2020
311	Einzahlungen aus der operativen Verwaltungstätigkeit	0,00	0,00	0,00
3111	Einzahlungen aus eigenen Abgaben			
3112	Einzahlungen aus Ertragsanteilen			
3113	Einzahlungen aus Gebühren			
3114	Einzahlungen aus Leistungen			
3115	Einzahlungen aus Besitz und wirtschaftlicher Tätigkeit			
3116	Einzahlungen aus Veräußerung von geringwertigen Wirtschaftsgütern (GWG) und sonstige Einzahlungen			
312	Einzahlungen aus Transfers (ohne Kapitaltransfers)	5.200,00	5.200,00	4.400,00
3121	Transferzahlungen von Trägern des öffentlichen Rechts	5.200,00	5.200,00	4.400,00
3122	Transferzahlungen von Beteiligungen			
3123	Transferzahlungen von Unternehmen (inkl. Finanzunternehmen)			
3124	Transferzahlungen von Haushalte und Organisationen ohne Erwerbscharakter			
3125	Transferzahlungen vom Ausland			
3126	Investitions- und Tilgungszuschüsse zwischen Unternehmungen und Betrieben der Gebietskörperschaft und der Gebietskörperschaft			
313	Einzahlungen aus Finanzerträgen	0,00	0,00	0,00
3131	Einzahlungen aus Zinserträgen			
3133	Einzahlungen aus Gewinnentnahmen von marktbestimmten Betrieben			
3134	Sonstige Einzahlungen aus Finanzerträgen			
3135	Einzahlungen aus Dividenden/Gewinnausschüttungen			
31	Summe Einzahlungen operative Gebarung	5.200,00	5.200,00	4.400,00
321	Auszahlungen aus Personalaufwand	0,00	0,00	0,00
3211	Auszahlungen für Personalaufwand Bezüge, Nebengebühren, und Mehrleistungsvergütungen)			
3212	Auszahlungen für gesetzliche und freiwillige Sozialaufwendungen			
3213	Auszahlungen aus sonstigem Personalaufwand			
322	Auszahlungen aus Sachaufwand (ohne Transferaufwand)	7.200,00	6.900,00	6.017,31
3221	Auszahlungen für Gebrauchs- und Verbrauchsgüter, Handelswaren			
3222	Auszahlungen für Verwaltungs- und Betriebsaufwand	200,00	200,00	183,20
3223	Auszahlungen für Leasing- und Mietaufwand			
3224	Auszahlungen für Instandhaltung	5.500,00	5.500,00	4.548,00
3225	Sonstige Auszahlungen aus Sachaufwand	1.500,00	1.200,00	1.286,11
323	Auszahlungen aus Transfers (ohne Kapitaltransfers)	28.000,00	25.500,00	81.600,00
3231	Transferzahlungen an Träger des öffentlichen Rechts			
3232	Transferzahlungen an Beteiligungen			
3233	Transferzahlungen an Unternehmen (inkl. Finanzunternehmen)			
3234	Transferzahlungen an Haushalte und Organisationen ohne Erwerbscharakter	28.000,00	25.500,00	81.600,00

Wirtschaftsförderung (Gruppe 7)

MVAG	Mittelverwendungs- und aufbringungsgruppen (1. und 2. Ebene)	VA 2022	VA 2021	RA 2020
3235	Transferzahlungen an das Ausland			
3236	Investitions- und Tilgungszuschüsse zwischen Unternehmungen und Betrieben der Gebietskörperschaft und der Gebietskörperschaft			
324	Auszahlungen aus Finanzaufwand	0,00	0,00	0,00
3241	Auszahlungen für Zinsaufwand, für Finanzierungsleasing, für Forderungskauf, für Finanzschulden und derivative Finanzinstrumente m			
3242	Auszahlungen für Zinsen aus derivativen Finanzinstrumenten ohne Grundgeschäft			
3243	Auszahlung aus Gewinnentnahmen von marktbestimmten Betrieben			
3244	Sonstige Auszahlungen aus Finanzaufwendungen			
32	Summe Auszahlungen operative Gebarung	35.200,00	32.400,00	87.617,31
SA1	Saldo (1) Geldfluss aus der Operativen Gebarung (31 – 32)	-30.000,00	-27.200,00	-83.217,31
331	Einzahlungen aus der Investitionstätigkeit	0,00	0,00	0,00
3311	Einzahlungen aus der Veräußerung von immateriellem Vermögen			
3312	Einzahlungen aus der Veräußerung von Grundstücken und Grundstückeinrichtungen			
3313	Einzahlungen aus der Veräußerung von Gebäuden und Bauten			
3314	Einzahlungen aus der Veräußerung von technischen Anlagen, Fahrzeuge und Maschinen			
3315	Einzahlungen aus der Veräußerung von Amts-, Betriebs- und Geschäftsausstattung			
3316	Einzahlungen aus der Veräußerung von Kulturgütern			
3317	Einzahlungen aus der Veräußerung von Beteiligungen			
332	Einzahlungen aus der Rückzahlung von Darlehen sowie gewährten Vorschüssen	0,00	0,00	0,00
3321	Einzahlungen aus Darlehen an Träger des öffentlichen Rechts			
3322	Einzahlungen aus Darlehen an Beteiligungen			
3323	Einzahlungen aus Darlehen an Unternehmen und Haushalte			
3325	Einzahlungen aus Vorschüssen und Anzahlungen			
333	Einzahlungen aus Kapitaltransfers	16.100,00	10.200,00	55.342,88
3331	Kapitaltransferzahlungen von Trägern des öffentlichen Rechts	5.200,00	5.200,00	26.033,79
3332	Kapitaltransferzahlungen von Beteiligungen			
3333	Kapitaltransferzahlungen von Unternehmen			
3334	Kapitaltransferzahlungen von Haushalten und Organisationen ohne Erwerbscharakter	10.900,00	5.000,00	29.309,09
3335	Kapitaltransferzahlungen vom Ausland			
33	Summe Einzahlungen investive Gebarung	16.100,00	10.200,00	55.342,88
341	Auszahlungen aus der Investitionstätigkeit	21.300,00	31.900,00	43.267,59
3411	Auszahlungen für den Erwerb von immateriellem Vermögen			
3412	Auszahlungen für den Erwerb von Grundstücken und Grundstückseinrichtungen	21.300,00	31.900,00	43.267,59
3413	Auszahlungen für den Erwerb von Gebäuden und Bauten			

Wirtschaftsförderung (Gruppe 7)

MVAG	Mittelverwendungs- und aufbringungsgruppen (1. und 2. Ebene)	VA 2022	VA 2021	RA 2020
3414	Auszahlungen für den Erwerb von technischen Anlagen, Fahrzeuge und Maschinen			
3415	Auszahlungen für den Erwerb von Amts-, Betriebs- und Geschäftsausstattung			
3416	Auszahlungen für den Erwerb von Kulturgütern			
3417	Auszahlungen für den Erwerb von Beteiligungen			
342	Auszahlungen von gewährten Darlehen sowie gewährten Vorschüssen	0,00	0,00	0,00
3421	Auszahlung von Darlehen an Träger des öffentlichen Rechts			
3422	Auszahlung von Darlehen an Beteiligungen			
3423	Auszahlung von Darlehen an Unternehmen und Haushalte			
3425	Auszahlungen von Vorschüssen und Anzahlungen			
343	Auszahlungen aus Kapitaltransfers	0,00	0,00	0,00
3431	Kapitaltransferzahlungen an Träger des öffentlichen Rechts			
3432	Kapitaltransferzahlungen an Beteiligungen			
3433	Kapitaltransferzahlungen an Unternehmen (Finanzunternehmen)			
3434	Kapitaltransferzahlungen an Haushalte und Organisationen ohne Erwerbscharakter			
3435	Kapitaltransferzahlungen an das Ausland			
34	Summe Auszahlungen investive Gebarung	21.300,00	31.900,00	43.267,59
SA2	Saldo (2) Geldfluss aus der Investiven Gebarung (33 – 34)	-5.200,00	-21.700,00	12.075,29
SA3	Saldo (3) Nettofinanzierungssaldo (Saldo 1 + Saldo 2)	-35.200,00	-48.900,00	-71.142,02
351	Einzahlungen aus der Aufnahme von Finanzschulden	0,00	0,00	0,00
3511	Einzahlungen aus empfangenen Darlehen von öffentlichen Körperschaften und Rechtsträgern			
3512	Einzahlungen aus empfangenen Darlehen von Beteiligungen			
3513	Einzahlungen aus empfangenen Darlehen von Unternehmen und privaten Haushalten			
3514	Einzahlungen aus Finanzschulden (Finanzunternehmen)			
353	Einzahlungen infolge eines Kapitaltausch bei derivativen Finanzinstrumenten mit Grundgeschäft	0,00	0,00	0,00
3530	Einzahlungen infolge eines Kapitaltausch bei derivativen Finanzinstrumenten mit Grundgeschäft			
355	Einzahlungen aus dem Abgang von Finanzinstrumenten	0,00	0,00	0,00
3550	Einzahlungen aus dem Abgang von Finanzinstrumenten			
35	Summe Einzahlungen aus der Finanzierungstätigkeit	0,00	0,00	0,00
361	Auszahlungen aus der Tilgung von Finanzschulden	0,00	0,00	0,00
3611	Auszahlungen aus empfangenen Darlehen von öffentlichen Körperschaften und Rechtsträgern			
3612	Auszahlungen aus empfangenen Darlehen von Beteiligungen			
3613	Auszahlungen aus empfangenen Darlehen von Unternehmen und privaten Haushalten			

Wirtschaftsförderung (Gruppe 7)

MVAG	Mittelverwendungs- und aufbringungsgruppen (1. und 2. Ebene)	VA 2022	VA 2021	RA 2020
3614	Auszahlungen aus Finanzschulden			
3615	Auszahlung aus der Rückzahlung von Leasingverbindlichkeiten			
363	Auszahlungen infolge eines Kapitaltausch bei derivativen Finanzinstrumenten mit Grundgeschäft	0,00	0,00	0,00
3630	Auszahlungen infolge eines Kapitaltausch bei derivativen Finanzinstrumenten mit Grundgeschäft			
365	Auszahlungen für den Erwerb von Finanzinstrumenten	0,00	0,00	0,00
3650	Auszahlungen für den Erwerb von Finanzinstrumenten			
36	Summe Auszahlungen aus der Finanzierungstätigkeit	0,00	0,00	0,00
SA4	Saldo (4) Geldfluss aus der Finanzierungstätigkeit (35 – 36)	0,00	0,00	0,00
SA5	Saldo (5) Geldfluss aus der voranschlagswirksamen Gebarung (Saldo 3 + Saldo 4)	-35.200,00	-48.900,00	-71.142,02

Dienstleistungen (Gruppe 8)

MVAG	Mittelverwendungs- und aufbringungsgruppen (1. und 2. Ebene)	VA 2022	VA 2021	RA 2020
311	Einzahlungen aus der operativen Verwaltungstätigkeit	1.265.000,00	1.246.000,00	2.240.320,08
3111	Einzahlungen aus eigenen Abgaben			
3112	Einzahlungen aus Ertragsanteilen			
3113	Einzahlungen aus Gebühren	1.162.300,00	1.136.300,00	1.073.842,32
3114	Einzahlungen aus Leistungen	69.300,00	68.900,00	63.697,67
3115	Einzahlungen aus Besitz und wirtschaftlicher Tätigkeit	31.200,00	28.400,00	37.208,08
3116	Einzahlungen aus Veräußerung von geringwertigen Wirtschaftsgütern (GWG) und sonstige Einzahlungen	2.200,00	12.400,00	1.065.572,01
312	Einzahlungen aus Transfers (ohne Kapitaltransfers)	200,00	3.300,00	6.326,42
3121	Transferzahlungen von Trägern des öffentlichen Rechts	200,00	100,00	104,12
3122	Transferzahlungen von Beteiligungen			
3123	Transferzahlungen von Unternehmen (inkl. Finanzunternehmen)		3.200,00	6.222,30
3124	Transferzahlungen von Haushalte und Organisationen ohne Erwerbscharakter			
3125	Transferzahlungen vom Ausland			
3126	Investitions- und Tilgungszuschüsse zwischen Unternehmungen und Betrieben der Gebietskörperschaft und der Gebietskörperschaft			
313	Einzahlungen aus Finanzerträgen	0,00	0,00	0,00
3131	Einzahlungen aus Zinserträgen			
3133	Einzahlungen aus Gewinnentnahmen von marktbestimmten Betrieben			
3134	Sonstige Einzahlungen aus Finanzerträgen			
3135	Einzahlungen aus Dividenden/Gewinnausschüttungen			
31	Summe Einzahlungen operative Gebarung	1.265.200,00	1.249.300,00	2.246.646,50
321	Auszahlungen aus Personalaufwand	88.900,00	88.000,00	97.877,12
3211	Auszahlungen für Personalaufwand Bezüge, Nebengebühren, und Mehrleistungsvergütungen)	69.400,00	68.200,00	76.445,33
3212	Auszahlungen für gesetzliche und freiwillige Sozialaufwendungen	19.500,00	19.800,00	21.431,79
3213	Auszahlungen aus sonstigem Personalaufwand			
322	Auszahlungen aus Sachaufwand (ohne Transferaufwand)	432.200,00	377.000,00	1.568.521,81
3221	Auszahlungen für Gebrauchs- und Verbrauchsgüter, Handelswaren	25.600,00	23.900,00	19.769,82
3222	Auszahlungen für Verwaltungs- und Betriebsaufwand	103.200,00	97.100,00	113.598,88
3223	Auszahlungen für Leasing- und Mietaufwand	89.000,00	83.500,00	100.580,14
3224	Auszahlungen für Instandhaltung	143.500,00	45.000,00	67.487,07
3225	Sonstige Auszahlungen aus Sachaufwand	70.900,00	127.500,00	1.267.085,90
323	Auszahlungen aus Transfers (ohne Kapitaltransfers)	750.100,00	672.600,00	669.187,51
3231	Transferzahlungen an Träger des öffentlichen Rechts	344.900,00	333.800,00	312.691,94
3232	Transferzahlungen an Beteiligungen			
3233	Transferzahlungen an Unternehmen (inkl. Finanzunternehmen)	375.200,00	308.800,00	326.495,57
3234	Transferzahlungen an Haushalte und Organisationen ohne Erwerbscharakter	30.000,00	30.000,00	30.000,00

Dienstleistungen (Gruppe 8)

MVAG	Mittelverwendungs- und aufbringungsgruppen (1. und 2. Ebene)	VA 2022	VA 2021	RA 2020
3235	Transferzahlungen an das Ausland			
3236	Investitions- und Tilgungszuschüsse zwischen Unternehmungen und Betrieben der Gebietskörperschaft und der Gebietskörperschaft			
324	Auszahlungen aus Finanzaufwand	33.800,00	37.400,00	43.552,32
3241	Auszahlungen für Zinsaufwand, für Finanzierungsleasing, für Forderungskauf, für Finanzschulden und derivative Finanzinstrumente m	33.800,00	37.400,00	43.552,32
3242	Auszahlungen für Zinsen aus derivativen Finanzinstrumenten ohne Grundgeschäft			
3243	Auszahlung aus Gewinnentnahmen von marktbestimmten Betrieben			
3244	Sonstige Auszahlungen aus Finanzaufwendungen			
32	Summe Auszahlungen operative Gebarung	1.305.000,00	1.175.000,00	2.379.138,76
SA1	Saldo (1) Geldfluss aus der Operativen Gebarung (31 – 32)	-39.800,00	74.300,00	-132.492,26
331	Einzahlungen aus der Investitionstätigkeit	5.000,00	70.500,00	85.659,00
3311	Einzahlungen aus der Veräußerung von immateriellem Vermögen			
3312	Einzahlungen aus der Veräußerung von Grundstücken und Grundstückseinrichtungen	5.000,00	70.500,00	79.716,00
3313	Einzahlungen aus der Veräußerung von Gebäuden und Bauten			
3314	Einzahlungen aus der Veräußerung von technischen Anlagen, Fahrzeuge und Maschinen			5.943,00
3315	Einzahlungen aus der Veräußerung von Amts-, Betriebs- und Geschäftsausstattung			
3316	Einzahlungen aus der Veräußerung von Kulturgütern			
3317	Einzahlungen aus der Veräußerung von Beteiligungen			
332	Einzahlungen aus der Rückzahlung von Darlehen sowie gewährten Vorschüssen	0,00	0,00	0,00
3321	Einzahlungen aus Darlehen an Träger des öffentlichen Rechts			
3322	Einzahlungen aus Darlehen an Beteiligungen			
3323	Einzahlungen aus Darlehen an Unternehmen und Haushalte			
3325	Einzahlungen aus Vorschüssen und Anzahlungen			
333	Einzahlungen aus Kapitaltransfers	51.400,00	86.500,00	213.423,34
3331	Kapitaltransferzahlungen von Trägern des öffentlichen Rechts	6.400,00	6.500,00	13.671,88
3332	Kapitaltransferzahlungen von Beteiligungen			
3333	Kapitaltransferzahlungen von Unternehmen			
3334	Kapitaltransferzahlungen von Haushalten und Organisationen ohne Erwerbscharakter	45.000,00	80.000,00	199.751,46
3335	Kapitaltransferzahlungen vom Ausland			
33	Summe Einzahlungen investive Gebarung	56.400,00	157.000,00	299.082,34
341	Auszahlungen aus der Investitionstätigkeit	119.500,00	1.140.400,00	514.564,94
3411	Auszahlungen für den Erwerb von immateriellem Vermögen			497,52
3412	Auszahlungen für den Erwerb von Grundstücken und Grundstückseinrichtungen	90.000,00	1.131.900,00	456.588,42
3413	Auszahlungen für den Erwerb von Gebäuden und Bauten			

Dienstleistungen (Gruppe 8)

MVAG	Mittelverwendungs- und aufbringungsgruppen (1. und 2. Ebene)	VA 2022	VA 2021	RA 2020
3414	Auszahlungen für den Erwerb von technischen Anlagen, Fahrzeuge und Maschinen	29.500,00	8.500,00	54.236,01
3415	Auszahlungen für den Erwerb von Amts-, Betriebs- und Geschäftsausstattung			3.242,99
3416	Auszahlungen für den Erwerb von Kulturgütern			
3417	Auszahlungen für den Erwerb von Beteiligungen			
342	Auszahlungen von gewährten Darlehen sowie gewährten Vorschüssen	0,00	0,00	0,00
3421	Auszahlung von Darlehen an Träger des öffentlichen Rechts			
3422	Auszahlung von Darlehen an Beteiligungen			
3423	Auszahlung von Darlehen an Unternehmen und Haushalte			
3425	Auszahlungen von Vorschüssen und Anzahlungen			
343	Auszahlungen aus Kapitaltransfers	0,00	0,00	0,00
3431	Kapitaltransferzahlungen an Träger des öffentlichen Rechts			
3432	Kapitaltransferzahlungen an Beteiligungen			
3433	Kapitaltransferzahlungen an Unternehmen (Finanzunternehmen)			
3434	Kapitaltransferzahlungen an Haushalte und Organisationen ohne Erwerbscharakter			
3435	Kapitaltransferzahlungen an das Ausland			
34	Summe Auszahlungen investive Gebarung	119.500,00	1.140.400,00	514.564,94
SA2	Saldo (2) Geldfluss aus der Investiven Gebarung (33 – 34)	-63.100,00	-983.400,00	-215.482,60
SA3	Saldo (3) Nettofinanzierungssaldo (Saldo 1 + Saldo 2)	-102.900,00	-909.100,00	-347.974,86
351	Einzahlungen aus der Aufnahme von Finanzschulden	700,00	500,00	531,81
3511	Einzahlungen aus empfangenen Darlehen von öffentlichen Körperschaften und Rechtsträgern	700,00	500,00	531,81
3512	Einzahlungen aus empfangenen Darlehen von Beteiligungen			
3513	Einzahlungen aus empfangenen Darlehen von Unternehmen und privaten Haushalten			
3514	Einzahlungen aus Finanzschulden (Finanzunternehmen)			
353	Einzahlungen infolge eines Kapitaltausch bei derivativen Finanzinstrumenten mit Grundgeschäft	0,00	0,00	0,00
3530	Einzahlungen infolge eines Kapitaltausch bei derivativen Finanzinstrumenten mit Grundgeschäft			
355	Einzahlungen aus dem Abgang von Finanzinstrumenten	0,00	0,00	0,00
3550	Einzahlungen aus dem Abgang von Finanzinstrumenten			
35	Summe Einzahlungen aus der Finanzierungstätigkeit	700,00	500,00	531,81
361	Auszahlungen aus der Tilgung von Finanzschulden	292.500,00	293.500,00	308.150,71
3611	Auszahlungen aus empfangenen Darlehen von öffentlichen Körperschaften und Rechtsträgern			
3612	Auszahlungen aus empfangenen Darlehen von Beteiligungen			
3613	Auszahlungen aus empfangenen Darlehen von Unternehmen und privaten Haushalten			

Dienstleistungen (Gruppe 8)

MVAG	Mittelverwendungs- und aufbringungsgruppen (1. und 2. Ebene)	VA 2022	VA 2021	RA 2020
3614	Auszahlungen aus Finanzschulden	292.500,00	293.500,00	308.150,71
3615	Auszahlung aus der Rückzahlung von Leasingverbindlichkeiten			
363	Auszahlungen infolge eines Kapitaltausch bei derivativen Finanzinstrumenten mit Grundgeschäft	0,00	0,00	0,00
3630	Auszahlungen infolge eines Kapitaltausch bei derivativen Finanzinstrumenten mit Grundgeschäft			
365	Auszahlungen für den Erwerb von Finanzinstrumenten	0,00	0,00	0,00
3650	Auszahlungen für den Erwerb von Finanzinstrumenten			
36	Summe Auszahlungen aus der Finanzierungstätigkeit	292.500,00	293.500,00	308.150,71
SA4	Saldo (4) Geldfluss aus der Finanzierungstätigkeit (35 – 36)	-291.800,00	-293.000,00	-307.618,90
SA5	Saldo (5) Geldfluss aus der voranschlagswirksamen Gebarung (Saldo 3 + Saldo 4)	-394.700,00	-1.202.100,00	-655.593,76

Finanzwirtschaft (Gruppe 9)

MVAG	Mittelverwendungs- und aufbringungsgruppen (1. und 2. Ebene)	VA 2022	VA 2021	RA 2020
311	Einzahlungen aus der operativen Verwaltungstätigkeit	5.302.300,00	4.934.100,00	4.568.035,96
3111	Einzahlungen aus eigenen Abgaben	1.976.600,00	1.963.500,00	2.053.165,44
3112	Einzahlungen aus Ertragsanteilen	3.324.000,00	2.969.000,00	2.513.358,65
3113	Einzahlungen aus Gebühren			
3114	Einzahlungen aus Leistungen	1.500,00	1.500,00	1.245,01
3115	Einzahlungen aus Besitz und wirtschaftlicher Tätigkeit			
3116	Einzahlungen aus Veräußerung von geringwertigen Wirtschaftsgütern (GWG) und sonstige Einzahlungen	200,00	100,00	266,86
312	Einzahlungen aus Transfers (ohne Kapitaltransfers)	17.300,00	32.700,00	60.994,68
3121	Transferzahlungen von Trägern des öffentlichen Rechts	17.300,00	32.700,00	60.994,68
3122	Transferzahlungen von Beteiligungen			
3123	Transferzahlungen von Unternehmen (inkl. Finanzunternehmen)			
3124	Transferzahlungen von Haushalte und Organisationen ohne Erwerbscharakter			
3125	Transferzahlungen vom Ausland			
3126	Investitions- und Tilgungszuschüsse zwischen Unternehmungen und Betrieben der Gebietskörperschaft und der Gebietskörperschaft			
313	Einzahlungen aus Finanzerträgen	16.300,00	16.300,00	15.925,33
3131	Einzahlungen aus Zinserträgen	16.300,00	16.300,00	15.925,33
3133	Einzahlungen aus Gewinnentnahmen von marktbestimmten Betrieben			
3134	Sonstige Einzahlungen aus Finanzerträgen			
3135	Einzahlungen aus Dividenden/Gewinnausschüttungen			
31	Summe Einzahlungen operative Gebarung	5.335.900,00	4.983.100,00	4.644.955,97
321	Auszahlungen aus Personalaufwand	0,00	0,00	0,00
3211	Auszahlungen für Personalaufwand Bezüge, Nebengebühren, und Mehrleistungsvergütungen)			
3212	Auszahlungen für gesetzliche und freiwillige Sozialaufwendungen			
3213	Auszahlungen aus sonstigem Personalaufwand			
322	Auszahlungen aus Sachaufwand (ohne Transferaufwand)	100,00	13.600,00	11.272,23
3221	Auszahlungen für Gebrauchs- und Verbrauchsgüter, Handelswaren			
3222	Auszahlungen für Verwaltungs- und Betriebsaufwand			
3223	Auszahlungen für Leasing- und Mietaufwand			
3224	Auszahlungen für Instandhaltung			
3225	Sonstige Auszahlungen aus Sachaufwand	100,00	13.600,00	11.272,23
323	Auszahlungen aus Transfers (ohne Kapitaltransfers)	0,00	0,00	0,00
3231	Transferzahlungen an Träger des öffentlichen Rechts			
3232	Transferzahlungen an Beteiligungen			
3233	Transferzahlungen an Unternehmen (inkl. Finanzunternehmen)			
3234	Transferzahlungen an Haushalte und Organisationen ohne Erwerbscharakter			

Finanzwirtschaft (Gruppe 9)

MVAG	Mittelverwendungs- und aufbringungsgruppen (1. und 2. Ebene)	VA 2022	VA 2021	RA 2020
3235	Transferzahlungen an das Ausland			
3236	Investitions- und Tilgungszuschüsse zwischen Unternehmungen und Betrieben der Gebietskörperschaft und der Gebietskörperschaft			
324	Auszahlungen aus Finanzaufwand	4.600,00	3.600,00	3.418,70
3241	Auszahlungen für Zinsaufwand, für Finanzierungsleasing, für Forderungskauf, für Finanzschulden und derivative Finanzinstrumente m			
3242	Auszahlungen für Zinsen aus derivativen Finanzinstrumenten ohne Grundgeschäft			
3243	Auszahlung aus Gewinnentnahmen von marktbestimmten Betrieben			
3244	Sonstige Auszahlungen aus Finanzaufwendungen	4.600,00	3.600,00	3.418,70
32	Summe Auszahlungen operative Gebarung	4.700,00	17.200,00	14.690,93
SA1	Saldo (1) Geldfluss aus der Operativen Gebarung (31 – 32)	5.331.200,00	4.965.900,00	4.630.265,04
331	Einzahlungen aus der Investitionstätigkeit	0,00	0,00	0,00
3311	Einzahlungen aus der Veräußerung von immateriellem Vermögen			
3312	Einzahlungen aus der Veräußerung von Grundstücken und Grundstückeinrichtungen			
3313	Einzahlungen aus der Veräußerung von Gebäuden und Bauten			
3314	Einzahlungen aus der Veräußerung von technischen Anlagen, Fahrzeuge und Maschinen			
3315	Einzahlungen aus der Veräußerung von Amts-, Betriebs- und Geschäftsausstattung			
3316	Einzahlungen aus der Veräußerung von Kulturgütern			
3317	Einzahlungen aus der Veräußerung von Beteiligungen			
332	Einzahlungen aus der Rückzahlung von Darlehen sowie gewährten Vorschüssen	0,00	0,00	0,00
3321	Einzahlungen aus Darlehen an Träger des öffentlichen Rechts			
3322	Einzahlungen aus Darlehen an Beteiligungen			
3323	Einzahlungen aus Darlehen an Unternehmen und Haushalte			
3325	Einzahlungen aus Vorschüssen und Anzahlungen			
333	Einzahlungen aus Kapitaltransfers	0,00	0,00	0,00
3331	Kapitaltransferzahlungen von Trägern des öffentlichen Rechts			
3332	Kapitaltransferzahlungen von Beteiligungen			
3333	Kapitaltransferzahlungen von Unternehmen			
3334	Kapitaltransferzahlungen von Haushalten und Organisationen ohne Erwerbscharakter			
3335	Kapitaltransferzahlungen vom Ausland			
33	Summe Einzahlungen investive Gebarung	0,00	0,00	0,00
341	Auszahlungen aus der Investitionstätigkeit	0,00	0,00	0,00
3411	Auszahlungen für den Erwerb von immateriellem Vermögen			
3412	Auszahlungen für den Erwerb von Grundstücken und Grundstückseinrichtungen			
3413	Auszahlungen für den Erwerb von Gebäuden und Bauten			

Finanzwirtschaft (Gruppe 9)

MVAG	Mittelverwendungs- und aufbringungsgruppen (1. und 2. Ebene)	VA 2022	VA 2021	RA 2020
3414	Auszahlungen für den Erwerb von technischen Anlagen, Fahrzeuge und Maschinen			
3415	Auszahlungen für den Erwerb von Amts-, Betriebs- und Geschäftsausstattung			
3416	Auszahlungen für den Erwerb von Kulturgütern			
3417	Auszahlungen für den Erwerb von Beteiligungen			
342	Auszahlungen von gewährten Darlehen sowie gewährten Vorschüssen	0,00	0,00	0,00
3421	Auszahlung von Darlehen an Träger des öffentlichen Rechts			
3422	Auszahlung von Darlehen an Beteiligungen			
3423	Auszahlung von Darlehen an Unternehmen und Haushalte			
3425	Auszahlungen von Vorschüssen und Anzahlungen			
343	Auszahlungen aus Kapitaltransfers	0,00	0,00	0,00
3431	Kapitaltransferzahlungen an Träger des öffentlichen Rechts			
3432	Kapitaltransferzahlungen an Beteiligungen			
3433	Kapitaltransferzahlungen an Unternehmen (Finanzunternehmen)			
3434	Kapitaltransferzahlungen an Haushalte und Organisationen ohne Erwerbscharakter			
3435	Kapitaltransferzahlungen an das Ausland			
34	Summe Auszahlungen investive Gebarung	0,00	0,00	0,00
SA2	Saldo (2) Geldfluss aus der Investiven Gebarung (33 – 34)	0,00	0,00	0,00
SA3	Saldo (3) Nettofinanzierungssaldo (Saldo 1 + Saldo 2)	5.331.200,00	4.965.900,00	4.630.265,04
351	Einzahlungen aus der Aufnahme von Finanzschulden	0,00	0,00	0,00
3511	Einzahlungen aus empfangenen Darlehen von öffentlichen Körperschaften und Rechtsträgern			
3512	Einzahlungen aus empfangenen Darlehen von Beteiligungen			
3513	Einzahlungen aus empfangenen Darlehen von Unternehmen und privaten Haushalten			
3514	Einzahlungen aus Finanzschulden (Finanzunternehmen)			
353	Einzahlungen infolge eines Kapitaltausch bei derivativen Finanzinstrumenten mit Grundgeschäft	0,00	0,00	0,00
3530	Einzahlungen infolge eines Kapitaltausch bei derivativen Finanzinstrumenten mit Grundgeschäft			
355	Einzahlungen aus dem Abgang von Finanzinstrumenten	0,00	0,00	0,00
3550	Einzahlungen aus dem Abgang von Finanzinstrumenten			
35	Summe Einzahlungen aus der Finanzierungstätigkeit	0,00	0,00	0,00
361	Auszahlungen aus der Tilgung von Finanzschulden	0,00	0,00	0,00
3611	Auszahlungen aus empfangenen Darlehen von öffentlichen Körperschaften und Rechtsträgern			
3612	Auszahlungen aus empfangenen Darlehen von Beteiligungen			
3613	Auszahlungen aus empfangenen Darlehen von Unternehmen und privaten Haushalten			

Finanzwirtschaft (Gruppe 9)

MVAG	Mittelverwendungs- und aufbringungsgruppen (1. und 2. Ebene)	VA 2022	VA 2021	RA 2020
3614	Auszahlungen aus Finanzschulden			
3615	Auszahlung aus der Rückzahlung von Leasingverbindlichkeiten			
363	Auszahlungen infolge eines Kapitaltausch bei derivativen Finanzinstrumenten mit Grundgeschäft	0,00	0,00	0,00
3630	Auszahlungen infolge eines Kapitaltausch bei derivativen Finanzinstrumenten mit Grundgeschäft			
365	Auszahlungen für den Erwerb von Finanzinstrumenten	0,00	0,00	0,00
3650	Auszahlungen für den Erwerb von Finanzinstrumenten			
36	Summe Auszahlungen aus der Finanzierungstätigkeit	0,00	0,00	0,00
SA4	Saldo (4) Geldfluss aus der Finanzierungstätigkeit (35 – 36)	0,00	0,00	0,00
SA5	Saldo (5) Geldfluss aus der voranschlagswirksamen Gebarung (Saldo 3 + Saldo 4)	5.331.200,00	4.965.900,00	4.630.265,04

Querschnitt (Anlage 5b)

Bezeichnung	Zuordnung der Aufwands- und Ertragsgruppen	Summe Haushalt	davon A 85 - 89	Summe ohne A 85 - 89	
I. Querschnitt					
Erträge der operativen Gebarung / Einzahlungen aus Abgaben					
10	Einzahlungen aus eigenen Abgaben	Unterklassen 83 bis 85 ohne Gruppen 852, 858 und 859		1.976.600,00	1.976.600,00
11	Erträge aus Ertragsanteilen	Gruppen 858 und 859		3.324.000,00	3.324.000,00
12	Gebühren für die Benützung von Gemeindevorrichtungen und -anlagen	Gruppe 852	1.135.300,00	27.000,00	27.000,00
13	Erträge aus Leistungen	Unterklasse 81 ohne Gruppen 811, 817, 818 und 819	69.300,00	532.500,00	532.500,00
14	Erträge aus Besitz und wirtschaftlicher Tätigkeit	Gruppen 811, 820, 822, 823	26.500,00	29.500,00	29.500,00
15	Transfererträge von Trägern des öffentlichen Rechts	Gruppen 860 bis 863, 888	200,00	69.300,00	69.300,00
16	Sonstige Transfererträge	Gruppen 809, 864 bis 868, 880	2.200,00	57.400,00	57.400,00
17	Gewinnentnahmen der Gemeinde von Unternehmungen und marktbestimmten Betrieben der Gemeinde (A 85-89)	Gruppe 869 und 879			
18	Erträge aus Veräußerungen und sonstige Erträge	Gruppen 814, 815, 824, 827, 828 und 829		50.700,00	50.700,00
19	Summe 1 (Erträge)		7.300.500,00	1.233.500,00	6.067.000,00
Aufwendungen der operativen Gebarung					
20	Personalaufwand	Klasse 5 ohne nicht finanzierungswirksame Konten	39.000,00	1.484.100,00	1.484.100,00
21	Pensionen und sonstige Ruhebezüge	Gruppen 760, 761			
22	Bezüge der gewählten Organe	Gruppe 721	15.200,00	143.100,00	143.100,00
23	Gebrauchs- und Verbrauchsgüter, Handelswaren	Klasse 4	9.500,00	271.000,00	271.000,00
24	Verwaltungs- und Betriebsaufwand	Klasse 6 ohne Gruppen 650 bis 655, 657, 658, 680 bis 687, 689, 690, 694 bis 699; Unterklassen 70 bis 72 ohne Gruppen 706 und 721; Gruppe 790	139.400,00	1.750.100,00	1.750.100,00
25	Zinsen für Finanzschulden	Gruppen 650, 651, 653 und 657	33.800,00	500,00	500,00
26	Laufende Transfers an Träger des öffentlichen Rechts	Gruppen 750 bis 754	344.900,00	2.206.100,00	2.206.100,00
27	Sonstige laufende Transfers	Gruppen 755 bis 757, 759, 764, 768, 780 und 781	375.200,00	88.300,00	88.300,00
28	Gewinnentnahmen der Gemeinde von Unternehmungen und marktbestimmten Betrieben der Gemeinde (A 85-89)	Gruppe 769			
29	Summe 2 (Aufwendungen)		957.000,00	5.943.200,00	5.943.200,00
91	SALDO 1: Ergebnis der operativen Gebarung	Summe 1 minus Summe 2	400.300,00	276.500,00	123.800,00

Bezeichnung	Zuordnung Abgang/Zugang zu den Bestandskonten und der Kapitaltransferkonten	Summe Haushalt	davon A 85 - 89	Summe ohne A 85 - 89
Vermögensgebarung mit Kapitaltransfers ohne Finanztransaktionen				
30	Veräußerung von unbeweglichem Vermögen	Unterklassen 00, 01, 05 und 06; Gruppen 801, 802 und 805 (bei unbeweglichen Kulturgütern)	5.000,00	5.000,00
31	Veräußerung von beweglichem Vermögen	Unterklassen 02 bis 04; Gruppen 100, 113, 120, 150, 159, 170 und 175; Gruppen 803, 804 und 805 (bei beweglichen Kulturgütern)		
32	Veräußerung von immateriellen Vermögenswerten	Unterklasse 07		
33	Investitionszuschüsse (erhaltene Kapitaltransfers) von Trägern des öffentlichen Rechts	Gruppen 300 bis 303, 309, 871	402.200,00	6.400,00
34	Sonstige Investitionszuschüsse (erhaltene Kapitaltransfers)	Gruppen 304 bis 308	55.900,00	45.000,00
39	Summe 3 (Vermögensgebarung mit Kapitaltransfer ohne Finanztransaktionen)		463.100,00	51.400,00
Vermögensgebarung und Kapitaltransfers ohne Finanztransaktionen				
40	Erwerb von unbeweglichem Vermögen	Unterklassen 00, 01 und 05; Gruppen 060, 061 und 063	2.044.300,00	45.000,00
41	Erwerb von beweglichem Vermögen, Aktivierte Vorräte	Unterklassen 02 bis 04; Gruppe 062; Gruppen 100, 113, 120, 150, 159, 170 und 175	198.100,00	198.100,00
42	Erwerb von immateriellen Vermögenswerten	Unterklasse 07	1.500,00	1.500,00
43	Kapitaltransfers an Träger des öffentlichen Rechts	Gruppen 130 und 135; Gruppen 770 bis 774		
44	Sonstige Kapitaltransfers	Gruppen 775 bis 779, 785 und 786		
49	Summe 4 (Vermögensgebarung und Kapitaltransfer ohne Finanztransaktionen)		2.243.900,00	45.000,00
92	SALDO 2: Saldo der Vermögensgebarung ohne Finanztransaktionen	Summe 3 minus Summe 4	-1.780.800,00	6.400,00
				-1.787.200,00

Bezeichnung	Zuordnung der Gruppen der Finanzierungsrechnung	nur A 85 - 89
Einzahlungen aus Finanztransaktionen		
50 Veräußerung von Beteiligungen und Wertpapieren	Unterklasse 08; Gruppen 223 und 224	
51 Entnahmen aus Zahlungsmittelreserven	Gruppen 293, 294 und 295	
52 Einzahlungen aus der Rückzahlung von Darlehen an Träger des öffentlichen Rechts	Gruppen 240 bis 244	
53 Einzahlungen aus der Rückzahlung von Darlehen an andere und von Bezugsvorschüssen	Gruppen 245 bis 249 und 273	
54 Aufnahme von Finanzschulden von Trägern des öffentlichen Rechts	Gruppen 340 bis 344, 350 bis 354	700,00
55 Aufnahme von Finanzschulden von anderen	Unterklasse 32; Gruppen 345 bis 349, 355 bis 357	
58 Ausgleichszahlungen aus Finanzderivaten	Gruppen 821 und 826	
59 Summe 5 (Einzahlungen aus Finanztransaktionen)		700,00
Auszahlungen aus Finanztransaktionen		
60 Erwerb von Beteiligungen und Wertpapieren	Unterklasse 08; Gruppen 223 und 224	
61 Zuführung an Zahlungsmittelreserven	Gruppen 293, 294 und 295	
62 Gewährung von Darlehen an Träger des öffentlichen Rechts	Gruppen 240 bis 244	
63 Gewährung von Darlehen an andere und von Bezugsvorschüssen	Gruppen 245 bis 249 und 273	
64 Rückzahlung von Finanzschulden bei Trägern des öffentlichen Rechts	Gruppen 340 bis 344, 350 bis 354	
65 Rückzahlung von Finanzschulden bei anderen	Unterklasse 32; Gruppen 345 bis 349, 355 bis 357	292.500,00
68 Ausgleichszahlungen aus Finanzderivaten	Gruppen 652, 655 und 658	
69 Summe 6 (Auszahlungen aus Finanztransaktionen)		292.500,00
93 SALDO 3: Saldo der Finanztransaktionen	Summe 5 minus Summe 6	-291.800,00
94 SALDO 4:	Summe der Salden 1, 2 und 3	-8.900,00
II. Ableitung des Finanzierungssaldos		
70 Jahresergebnis Haushalt ohne A 85 - 89 und ohne Finanztransaktionen	Saldo 1 plus Saldo 2	-1.663.400,00
71 Überrechnung Jahresergebnis A 85 - 89	Saldo 4 der Spalte "nur A 85 - 89"	-8.900,00
95 Finanzierungssaldo ('vorläufiges Maastricht-Ergebnis')		-1.672.300,00

Ergebnis- und Finanzierungsvoranschlag Detailnachweis

		MVAG			Ergebnisvoranschlag			Finanzierungsvoranschlag		
		EH	FH	QU	VA 2022	VA 2021	RA 2020	VA 2022	VA 2021	RA 2020
0 Vertretungskörper und allgemeine Verwaltung										
00	Gewählte Gemeindeorgane									
000	Gewählte Gemeindeorgane									
000000	Gewählte Gemeindeorgane									
Operative Gebarung										
SU 21 / 31	Summe Erträge / Einzahlungen operative Gebarung				0,00	0,00	0,00	0,00	0,00	0,00
1/000000-582000	Dienstgeberbeiträge	2212	3212	20	8.600,00	8.400,00	8.190,92	8.600,00	8.400,00	8.190,92
1/000000-670000	Versicherungen	2222	3222	24	1.900,00	1.900,00	1.846,24	1.900,00	1.900,00	1.846,24
1/000000-721000	Bezüge der Organe	2225	3225	22	141.800,00	136.000,00	130.475,84	141.800,00	136.000,00	130.475,84
1/000000-723000	Bürgermeisterausflug u.Repräsentationen	2225	3225	24	400,00	400,00		400,00	400,00	
1/000000-724000	Reisegebühren	2225	3225	24	3.600,00	3.500,00		3.600,00	3.500,00	
1/000000-757000	Schulung der Gemeindefunktionäre	2234	3234	27	6.500,00	6.300,00	5.932,52	6.500,00	6.300,00	5.932,52
SU 22 / 32	Summe Aufwendungen / Auszahlungen operative Gebarung				162.800,00	156.500,00	146.445,52	162.800,00	156.500,00	146.445,52
SA 0 / SA 1	(0) Nettoergebnis (21 - 22) / (1) Geldfluss operative Gebarung (31 - 32)				-162.800,00	-156.500,00	-146.445,52	-162.800,00	-156.500,00	-146.445,52
SU 23	Summe Haushaltsrücklagen				0,00	0,00	0,00	0,00	0,00	0,00
SA00	Nettoergebnis nach Zuw./Entn. Haushaltsrücklagen (Saldo 0 +/- SU23)				-162.800,00	-156.500,00	-146.445,52			
Investive Gebarung										
SU 33	Summe Einzahlungen investive Gebarung							0,00	0,00	0,00
SU 34	Summe Auszahlungen investive Gebarung							0,00	0,00	0,00
SA2	Saldo (2) Geldfluss aus der Investiven Gebarung (33 - 34)							0,00	0,00	0,00
SA3	Saldo (3) Nettofinanzierungssaldo (Saldo 1 + Saldo 2)							-162.800,00	-156.500,00	-146.445,52
Finanzierungstätigkeit										
SU 35	Summe Einzahlungen aus der Finanzierungstätigkeit							0,00	0,00	0,00
SU 36	Summe Auszahlungen aus der Finanzierungstätigkeit							0,00	0,00	0,00
SA4	Saldo (4) Geldfluss aus der Finanzierungstätigkeit (35 - 36)							0,00	0,00	0,00
SA5	Saldo (5) Geldfluss aus der voranschlagswirksamen Gebarung (Saldo 3 + Saldo 4)							-162.800,00	-156.500,00	-146.445,52
01	Hauptverwaltung									
010	Zentralamt									
010000	Zentralamt									
Operative Gebarung										
2/010000+816000	Lohnkostenzuschuss	2114	3114	13	5.000,00	4.500,00	7.914,55	5.000,00	4.500,00	7.914,55
2/010000+816100	Ersätze (z.B. für ant.Sachaufwand)	2114	3114	13	7.400,00	2.900,00	1.614,22	7.400,00	2.900,00	1.614,22
2/010000+817000	Erträge aus der Auflösung von sonstigen Rückstellungen	2117			2.300,00	2.300,00	32.698,57			

		MVAG			Ergebnisvoranschlag			Finanzierungsvoranschlag		
		EH	FH	QU	VA 2022	VA 2021	RA 2020	VA 2022	VA 2021	RA 2020
2/010000+827000	Personalkostensätze (JLM, GAV, KommReal,...)	2116	3116	18	40.000,00	42.900,00	45.316,16	40.000,00	42.900,00	45.316,16
2/010000+828000	Rückersätze von Ausgaben	2116	3116	18	8.000,00	8.000,00	8.744,73	8.000,00	8.000,00	8.744,73
2/010000+829000	Drucksortenverkauf	2116	3116	18	700,00	700,00	442,38	700,00	700,00	441,88
2/010000+829100	Abfertigungsversicherung	2116	3116	18			7.735,26			5.275,51
SU 21 / 31	Summe Erträge / Einzahlungen operative Gebarung				63.400,00	61.300,00	104.465,87	61.100,00	59.000,00	69.307,05
1/010000-400000	Geringw.Wirtschaftsgüter	2221	3221	23	2.000,00	1.500,00	3.752,51	2.000,00	1.500,00	3.752,51
1/010000-454000	Reinigungsmittel	2221	3221	23	1.300,00	1.000,00	480,89	1.300,00	1.000,00	480,89
1/010000-456000	Schreib-, Zeichen- u. sonst. Büromittel	2221	3221	23	5.000,00	4.000,00	3.115,61	5.000,00	4.000,00	3.115,61
1/010000-457000	Druckwerke, Kopien u.Scans (Kopierer-Allinverträge)	2221	3221	23	7.500,00	3.500,00	2.910,17	7.500,00	3.500,00	2.910,17
1/010000-459000	Sonstige Verbrauchsgüter	2221	3221	23	500,00	500,00		500,00	500,00	
1/010000-510000	Geldbezüge VB der Verwaltung	2211	3211	20	217.000,00	203.000,00	201.540,58	217.000,00	203.000,00	201.540,58
1/010000-511000	Geldbezüge VB handw.Verwendung	2211	3211	20	98.300,00	97.000,00	101.027,25	98.300,00	97.000,00	101.027,25
1/010000-522000	Bezüge nicht ganzj.besch. Angestellte	2211	3211	20	2.000,00		7.132,67	2.000,00		7.132,67
1/010000-523000	Bezüge nicht ganzj.besch. Arbeiter	2211	3211	20	900,00	1.100,00		900,00	1.100,00	
1/010000-566000	Zuwendungen Dienstjubiläum	2212	3212	20	2.300,00	2.700,00	2.283,59	2.300,00	2.700,00	2.283,59
1/010000-569000	Sonstige Nebengebühren	2211	3211	20	3.600,00	3.500,00	3.628,50	3.600,00	3.500,00	3.628,50
1/010000-580000	DGB z.Ausgleichsfonds - VB	2212	3212	20	12.200,00	11.100,00	10.788,72	12.200,00	11.100,00	10.788,72
1/010000-582000	Dienstgeberbeiträge	2212	3212	20	66.900,00	60.300,00	59.350,96	66.900,00	60.300,00	59.350,96
1/010000-582100	Beitrag MV-Kassen	2212	3212	20	4.100,00	3.700,00	3.512,99	4.100,00	3.700,00	3.512,99
1/010000-582200	Beiträge Abfertigungsversicherung	2212	3212	20	8.400,00	8.200,00	7.897,94	8.400,00	8.200,00	7.897,94
1/010000-591000	Dotierung von Rückstellungen für Abfertigungen	2214			3.200,00	1.500,00	2.798,21			
1/010000-592000	Dotierung von Rückstellungen für Jubiläumszuwendungen	2214			3.900,00	2.700,00	13.202,99			
1/010000-618000	Instandhaltung sonst. Anlagen	2224	3224	24	500,00	6.500,00	8.076,48	500,00	6.500,00	8.076,48
1/010000-630000	Porto	2222	3222	24	7.700,00	8.000,00	6.744,63	7.700,00	8.000,00	6.744,63
1/010000-631000	Telefon, Fax, Internet, udgl.	2222	3222	24	6.000,00	6.000,00	5.845,50	6.000,00	6.000,00	5.845,50
1/010000-640000	Rechtskosten	2222	3222	24	10.000,00	14.000,00	25.802,58	10.000,00	14.000,00	25.802,58
1/010000-670000	Versicherungen	2222	3222	24	9.100,00	7.100,00	7.023,26	9.100,00	7.100,00	7.023,26
1/010000-680000	Planmäßige Abschreibung	2226			16.300,00	16.800,00	17.145,37			
1/010000-700000	Miete Geräte (Kopierer, Bankomatterminal,...)	2223	3223	24	2.900,00	400,00	467,10	2.900,00	400,00	467,10
1/010000-720000	Beiträge, Kosten an TF-VG	2225	3225	24	101.100,00	85.500,00	74.831,24	101.100,00	85.500,00	74.831,24
1/010000-724000	Reisegebühren	2225	3225	24	500,00	500,00	917,33	500,00	500,00	917,33
1/010000-728000	Sonstige Leistungsentgelte (Gemdat, ...)	2225	3225	24	35.000,00	35.700,00	29.861,76	35.000,00	35.700,00	29.861,76
1/010000-729000	Sonstige Aufwendungen	2225	3225	24		500,00	414,69		500,00	414,69
SU 22 / 32	Summe Aufwendungen / Auszahlungen operative Gebarung				628.200,00	586.300,00	600.553,52	604.800,00	565.300,00	567.406,95
SA 0 / SA 1	(0) Nettoergebnis (21 - 22) / (1) Geldfluss operative Gebarung (31 - 32)				-564.800,00	-525.000,00	-496.087,65	-543.700,00	-506.300,00	-498.099,90

		MVAG			Ergebnisvoranschlag			Finanzierungsvoranschlag		
		EH	FH	QU	VA 2022	VA 2021	RA 2020	VA 2022	VA 2021	RA 2020
SU 23	Summe Haushaltsrücklagen				0,00	0,00	0,00	0,00	0,00	0,00
SA00	Nettoergebnis nach Zuw./Entn. Haushaltsrücklagen (Saldo 0 +/- SU23)				-564.800,00	-525.000,00	-496.087,65			
Investive Gebarung										
SU 33	Summe Einzahlungen investive Gebarung							0,00	0,00	0,00
1/010000-042000	Geschäftsausstattung (Möbel, Maschinen, usw.)		3415	41				5.000,00	3.000,00	14.290,74
1/010000-070000	Aktivierungsfähige Rechte (immaterielle Vermögenswerte) - Lizenzen		3411	42				1.000,00	1.000,00	99,67
SU 34	Summe Auszahlungen investive Gebarung							6.000,00	4.000,00	14.390,41
SA2	Saldo (2) Geldfluss aus der Investiven Gebarung (33 – 34)							-6.000,00	-4.000,00	-14.390,41
SA3	Saldo (3) Nettofinanzierungssaldo (Saldo 1 + Saldo 2)							-549.700,00	-510.300,00	-512.490,31
Finanzierungstätigkeit										
SU 35	Summe Einzahlungen aus der Finanzierungstätigkeit							0,00	0,00	0,00
SU 36	Summe Auszahlungen aus der Finanzierungstätigkeit							0,00	0,00	0,00
SA4	Saldo (4) Geldfluss aus der Finanzierungstätigkeit (35 – 36)							0,00	0,00	0,00
SA5	Saldo (5) Geldfluss aus der voranschlagswirksamen Gebarung (Saldo 3 + Saldo 4)							-549.700,00	-510.300,00	-512.490,31
010100	TF-VG, Tullnerfelder Verw.gem.									
Operative Gebarung										
2/010100+816100	Beiträge Marktgd. Absdorf	2114	3114	13	59.700,00	51.200,00	48.800,00	59.700,00	51.200,00	48.800,00
2/010100+816200	Beiträge Marktgd. Atzenbrugg	2114	3114	13	87.400,00	76.800,00	73.500,00	87.400,00	76.800,00	73.500,00
2/010100+816300	Beiträge Marktgd. Königsbrunn	2114	3114	13	39.500,00	34.600,00	33.605,64	39.500,00	34.600,00	33.605,64
2/010100+816400	Beiträge Marktgd. Michelhausen	2114	3114	13	101.100,00	85.500,00	78.500,00	101.100,00	85.500,00	78.500,00
2/010100+816500	Beiträge Marktgd. Sitzenberg-Reidling	2114	3114	13	68.800,00	58.600,00	55.900,00	68.800,00	58.600,00	55.900,00
2/010100+816600	Beiträge Marktgd. Würmla	2114	3114	13	43.900,00	37.200,00	35.500,00	43.900,00	37.200,00	35.500,00
2/010100+817000	Erträge aus der Auflösung von sonstigen Rückstellungen	2117			6.900,00					
2/010100+829100	Abrechnung Rückstand Marktgd.Absdorf	2116	3116	18			1.144,45			1.144,45
2/010100+829200	Abrechnung Rückstand Marktgd.Atzenbrugg	2116	3116	18			1.722,41			1.722,41
2/010100+829300	Abrechnung Rückstand Marktgd.Königsbrunn	2116	3116	18			787,91			787,91
2/010100+829400	Abrechnung Rückstand Marktgd.Michelhausen	2116	3116	18			1.838,46			1.838,46
2/010100+829500	Abrechnung Rückstand Marktgd.Sitzenberg-Reidling	2116	3116	18			1.310,89			1.310,89
2/010100+829600	Abrechnung Rückstand Marktgd.Würmla	2116	3116	18			830,66			830,66
SU 21 / 31	Summe Erträge / Einzahlungen operative Gebarung				407.300,00	343.900,00	333.440,42	400.400,00	343.900,00	333.440,42
1/010100-400000	Geringwertige Wirtschaftsgüter (GWG)	2221	3221	23	1.000,00	500,00	866,99	1.000,00	500,00	866,99

		MVAG			Ergebnisvoranschlag			Finanzierungsvoranschlag		
		EH	FH	QU	VA 2022	VA 2021	RA 2020	VA 2022	VA 2021	RA 2020
1/010100-456000	Schreib-, Zeichen- und sonstige Büromittel	2221	3221	23	2.800,00	2.600,00	2.489,36	2.800,00	2.600,00	2.489,36
1/010100-457000	Druckwerke, Kopien u.Scans (Kopierer-Allinverträge)	2221	3221	23	900,00			900,00		
1/010100-510000	Geldbezüge VB der Verwaltung	2211	3211	20	273.900,00	246.200,00	231.751,78	273.900,00	246.200,00	231.751,78
1/010100-511000	Geldbezüge VB handw.Verwendung	2211	3211	20		6.800,00	6.598,85		6.800,00	6.598,85
1/010100-566000	Zuwendungen aus Anlass von Dienstjubiläen	2212	3212	20	6.800,00		84,58	6.800,00		84,58
1/010100-569000	Sonstige Nebengebühren	2211	3211	20	3.800,00	3.400,00	3.145,81	3.800,00	3.400,00	3.145,81
1/010100-580000	DGB z.Ausgleichsfonds - VB	2212	3212	20	11.100,00	9.800,00	9.390,01	11.100,00	9.800,00	9.390,01
1/010100-582000	Dienstgeberbeiträge	2212	3212	20	52.200,00	47.000,00	44.923,18	52.200,00	47.000,00	44.923,18
1/010100-582100	Beitrag MV-Kassen	2212	3212	20	4.200,00	4.000,00	3.534,49	4.200,00	4.000,00	3.534,49
1/010100-591000	Dotierung von Rückstellungen für Abfertigungen	2214			200,00	100,00	1.031,77			
1/010100-592000	Dotierung von Rückstellungen für Jubiläumszuwendungen	2214			3.100,00	3.000,00	49.617,57			
1/010100-618000	Instandhaltung von sonstigen Anlagen	2224	3224	24	500,00	2.600,00	3.990,75	500,00	2.600,00	3.990,75
1/010100-640000	Rechts- und Beratungsaufwand, Sachverständigentätigkeiten	2222	3222	24	20.000,00			20.000,00		
1/010100-680000	Planmäßige Abschreibung	2226			2.200,00	1.500,00	4.140,33			
1/010100-700000	Miete	2223	3223	24	6.000,00	5.900,00	4.863,89	6.000,00	5.900,00	4.863,89
1/010100-700100	Miete Geräte (Kopierer,...)	2223	3223	24	900,00			900,00		
1/010100-724000	Reisegebühren	2225	3225	24	2.500,00	2.500,00	1.952,44	2.500,00	2.500,00	1.952,44
1/010100-728000	Entgelte für sonstige Leistungen (Gemdat, Kurse, ...)	2225	3225	24	11.300,00	11.100,00	10.584,80	11.300,00	11.100,00	10.584,80
SU 22 / 32	Summe Aufwendungen / Auszahlungen operative Gebarung				403.400,00	347.000,00	378.966,60	397.900,00	342.400,00	324.176,93
SA 0 / SA 1	(0) Nettoergebnis (21 - 22) / (1) Geldfluss operative Gebarung (31 - 32)				3.900,00	-3.100,00	-45.526,18	2.500,00	1.500,00	9.263,49
SU 23	Summe Haushaltsrücklagen				0,00	0,00	0,00	0,00	0,00	0,00
SA00	Nettoergebnis nach Zuw./Entn. Haushaltsrücklagen (Saldo 0 +/- SU23)				3.900,00	-3.100,00	-45.526,18			
Investive Gebarung										
SU 33	Summe Einzahlungen investive Gebarung							0,00	0,00	0,00
1/010100-042000	Amts-, Betriebs- und Geschäftsausstattung		3415	41				2.000,00	1.000,00	8.671,89
1/010100-070000	Aktivierungsfähige Rechte (immaterielle Vermögenswerte)		3411	42				500,00	500,00	591,60
SU 34	Summe Auszahlungen investive Gebarung							2.500,00	1.500,00	9.263,49
SA2	Saldo (2) Geldfluss aus der Investiven Gebarung (33 - 34)							-2.500,00	-1.500,00	-9.263,49
SA3	Saldo (3) Nettofinanzierungssaldo (Saldo 1 + Saldo 2)							0,00	0,00	0,00
Finanzierungstätigkeit										
SU 35	Summe Einzahlungen aus der Finanzierungstätigkeit							0,00	0,00	0,00
SU 36	Summe Auszahlungen aus der Finanzierungstätigkeit							0,00	0,00	0,00

		MVAG			Ergebnisvoranschlag			Finanzierungsvoranschlag		
		EH	FH	QU	VA 2022	VA 2021	RA 2020	VA 2022	VA 2021	RA 2020
SA4	Saldo (4) Geldfluss aus der Finanzierungstätigkeit (35 – 36)							0,00	0,00	0,00
SA5	Saldo (5) Geldfluss aus der voranschlagswirksamen Gebarung (Saldo 3 + Saldo 4)							0,00	0,00	0,00
012	Hilfsamt									
012000	Postpartner									
Operative Gebarung										
2/012000+810000	Erlöse Postpartner	2114	3114	13	23.000,00	25.000,00	22.935,34	23.000,00	25.000,00	22.935,34
2/012000+817000	Erträge aus der Auflösung von sonstigen Rückstellungen	2117					3,43			
SU 21 / 31	Summe Erträge / Einzahlungen operative Gebarung				23.000,00	25.000,00	22.938,77	23.000,00	25.000,00	22.935,34
1/012000-400000	Geringwertige Wirtschaftsgüter (GWG)	2221	3221	23	500,00	500,00	84,80	500,00	500,00	84,80
1/012000-451000	Heizkosten, Brennstoffe	2221	3221	23	2.600,00	2.600,00	2.027,65	2.600,00	2.600,00	2.027,65
1/012000-510000	Geldbezüge VB der Verwaltung	2211	3211	20	51.400,00	48.400,00	44.360,57	51.400,00	48.400,00	44.360,57
1/012000-511000	Geldbezüge VB handw.Verwendung	2211	3211	20		1.000,00	3.276,83		1.000,00	3.276,83
1/012000-569000	Sonstige Nebengebühren	2211	3211	20	1.100,00	1.000,00	910,71	1.100,00	1.000,00	910,71
1/012000-580000	DGB z.Ausgleichsfonds - VB	2212	3212	20	2.100,00	2.000,00	1.873,10	2.100,00	2.000,00	1.873,10
1/012000-582000	Dienstgeberbeiträge	2212	3212	20	10.400,00	10.000,00	9.633,63	10.400,00	10.000,00	9.633,63
1/012000-582100	Beitrag MV-Kassen	2212	3212	20	800,00	800,00	719,24	800,00	800,00	719,24
1/012000-592000	Dotierung von Rückstellungen für Jubiläumswendungen	2214			300,00	200,00	494,38			
1/012000-600000	Stromkosten	2222	3222	24	600,00	600,00	623,66	600,00	600,00	623,66
1/012000-614000	Instandhaltung v.Gebäuden	2224	3224	24	1.000,00	500,00	365,14	1.000,00	500,00	365,14
1/012000-631000	Telefon, Fax, Internet usw.	2222	3222	24	300,00	400,00	291,56	300,00	400,00	291,56
1/012000-670000	Versicherung	2222	3222	24	300,00	200,00	208,59	300,00	200,00	208,59
1/012000-700000	Miete	2223	3223	24	1.700,00	1.600,00	1.608,12	1.700,00	1.600,00	1.608,12
1/012000-711000	Öffentliche Abgaben	2225	3225	24	600,00	600,00	570,95	600,00	600,00	570,95
1/012000-724000	Reisegebühren	2225	3225	24	100,00	100,00	140,83	100,00	100,00	140,83
1/012000-728000	Entgelte für sonstige Leistungen	2225	3225	24	500,00	500,00	506,40	500,00	500,00	506,40
1/012000-729000	Sonstige Ausgaben	2225	3225	24		100,00			100,00	
SU 22 / 32	Summe Aufwendungen / Auszahlungen operative Gebarung				74.300,00	71.100,00	67.696,16	74.000,00	70.900,00	67.201,78
SA 0 / SA 1	(0) Nettoergebnis (21 - 22) / (1) Geldfluss operative Gebarung (31 – 32)				-51.300,00	-46.100,00	-44.757,39	-51.000,00	-45.900,00	-44.266,44
SU 23	Summe Haushaltsrücklagen				0,00	0,00	0,00	0,00	0,00	0,00
SA00	Nettoergebnis nach Zuw./Entn. Haushaltsrücklagen (Saldo 0 +/- SU23)				-51.300,00	-46.100,00	-44.757,39			
Investive Gebarung										
SU 33	Summe Einzahlungen investive Gebarung							0,00	0,00	0,00
SU 34	Summe Auszahlungen investive Gebarung							0,00	0,00	0,00
SA2	Saldo (2) Geldfluss aus der Investiven Gebarung (33 – 34)							0,00	0,00	0,00
SA3	Saldo (3) Nettofinanzierungssaldo (Saldo 1 + Saldo 2)							-51.000,00	-45.900,00	-44.266,44

		MVAG	MVAG	QU	Ergebnisvoranschlag			Finanzierungsvoranschlag		
		EH	FH		VA 2022	VA 2021	RA 2020	VA 2022	VA 2021	RA 2020
Finanzierungstätigkeit										
SU 35	Summe Einzahlungen aus der Finanzierungstätigkeit							0,00	0,00	0,00
SU 36	Summe Auszahlungen aus der Finanzierungstätigkeit							0,00	0,00	0,00
SA4	Saldo (4) Geldfluss aus der Finanzierungstätigkeit (35 – 36)							0,00	0,00	0,00
SA5	Saldo (5) Geldfluss aus der voranschlagswirksamen Gebarung (Saldo 3 + Saldo 4)							-51.000,00	-45.900,00	-44.266,44
015 Pressestelle, Amtsblatt und Öffentlichkeitsarbeit										
015000 Pressestelle, Amtsblatt, Öffentlk. Arbeit										
Operative Gebarung										
2/015000+810000	Einnahmen aus Inseraten	2114	3114	13	500,00	500,00	500,00	500,00	500,00	500,00
SU 21 / 31	Summe Erträge / Einzahlungen operative Gebarung				500,00	500,00	500,00	500,00	500,00	500,00
1/015000-457000	Amtliche Aussendungen - Bürgermeisterberichte	2221	3221	23	12.000,00	10.000,00	5.293,29	12.000,00	10.000,00	5.293,29
1/015000-700000	Miete Werbepylon	2223	3223	24	1.200,00	1.200,00	1.200,00	1.200,00	1.200,00	1.200,00
1/015000-728000	Erhaltung/Betrieb Homepage, digit.Amtsafel, usw.	2225	3225	24	2.800,00	2.500,00	2.652,46	2.800,00	2.500,00	2.652,46
SU 22 / 32	Summe Aufwendungen / Auszahlungen operative Gebarung				16.000,00	13.700,00	9.145,75	16.000,00	13.700,00	9.145,75
SA 0 / SA 1	(0) Nettoergebnis (21 - 22) / (1) Geldfluss operative Gebarung (31 – 32)				-15.500,00	-13.200,00	-8.645,75	-15.500,00	-13.200,00	-8.645,75
SU 23	Summe Haushaltsrücklagen				0,00	0,00	0,00	0,00	0,00	0,00
SA00	Nettoergebnis nach Zuw./Entn. Haushaltsrücklagen (Saldo 0 +/- SU23)				-15.500,00	-13.200,00	-8.645,75			
Investive Gebarung										
SU 33	Summe Einzahlungen investive Gebarung							0,00	0,00	0,00
SU 34	Summe Auszahlungen investive Gebarung							0,00	0,00	0,00
SA2	Saldo (2) Geldfluss aus der Investiven Gebarung (33 – 34)							0,00	0,00	0,00
SA3	Saldo (3) Nettofinanzierungssaldo (Saldo 1 + Saldo 2)							-15.500,00	-13.200,00	-8.645,75
Finanzierungstätigkeit										
SU 35	Summe Einzahlungen aus der Finanzierungstätigkeit							0,00	0,00	0,00
SU 36	Summe Auszahlungen aus der Finanzierungstätigkeit							0,00	0,00	0,00
SA4	Saldo (4) Geldfluss aus der Finanzierungstätigkeit (35 – 36)							0,00	0,00	0,00
SA5	Saldo (5) Geldfluss aus der voranschlagswirksamen Gebarung (Saldo 3 + Saldo 4)							-15.500,00	-13.200,00	-8.645,75
019 Repräsentation										
019000 Repräsentation										
Operative Gebarung										
2/019000+829000	Sonstige Einnahmen	2116	3116	18	500,00	1.000,00	2.130,00	500,00	1.000,00	2.130,00
2/019000+861000	Förderung Land (Dorferneuerung/G21)	2121	3121	15		7.200,00			7.200,00	
SU 21 / 31	Summe Erträge / Einzahlungen operative Gebarung				500,00	8.200,00	2.130,00	500,00	8.200,00	2.130,00
1/019000-723000	Repräsentationsausgaben	2225	3225	24	7.500,00	6.000,00	5.824,56	7.500,00	6.000,00	5.824,56

		MVAG			Ergebnisvoranschlag			Finanzierungsvoranschlag		
		EH	FH	QU	VA 2022	VA 2021	RA 2020	VA 2022	VA 2021	RA 2020
1/019000-723100	Werbemittel	2225	3225	24	9.000,00	12.000,00	20.370,20	9.000,00	12.000,00	20.370,20
SU 22 / 32	Summe Aufwendungen / Auszahlungen operative Gebarung				16.500,00	18.000,00	26.194,76	16.500,00	18.000,00	26.194,76
SA 0 / SA 1	(0) Nettoergebnis (21 - 22) / (1) Geldfluss operative Gebarung (31 - 32)				-16.000,00	-9.800,00	-24.064,76	-16.000,00	-9.800,00	-24.064,76
SU 23	Summe Haushaltsrücklagen				0,00	0,00	0,00	0,00	0,00	0,00
SA00	Nettoergebnis nach Zuw./Entn. Haushaltsrücklagen (Saldo 0 +/- SU23)				-16.000,00	-9.800,00	-24.064,76			
Investive Gebarung										
SU 33	Summe Einzahlungen investive Gebarung							0,00	0,00	0,00
SU 34	Summe Auszahlungen investive Gebarung							0,00	0,00	0,00
SA2	Saldo (2) Geldfluss aus der Investiven Gebarung (33 - 34)							0,00	0,00	0,00
SA3	Saldo (3) Nettofinanzierungssaldo (Saldo 1 + Saldo 2)							-16.000,00	-9.800,00	-24.064,76
Finanzierungstätigkeit										
SU 35	Summe Einzahlungen aus der Finanzierungstätigkeit							0,00	0,00	0,00
SU 36	Summe Auszahlungen aus der Finanzierungstätigkeit							0,00	0,00	0,00
SA4	Saldo (4) Geldfluss aus der Finanzierungstätigkeit (35 - 36)							0,00	0,00	0,00
SA5	Saldo (5) Geldfluss aus der voranschlagswirksamen Gebarung (Saldo 3 + Saldo 4)							-16.000,00	-9.800,00	-24.064,76
02 Hauptverwaltung										
021 Statistisches Amt										
021000 Statistisches Amt										
Operative Gebarung										
2/021000+816000	Ersätze für Statistische Erhebungen	2114	3114	13	200,00	300,00	245,96	200,00	300,00	245,96
SU 21 / 31	Summe Erträge / Einzahlungen operative Gebarung				200,00	300,00	245,96	200,00	300,00	245,96
SU 22 / 32	Summe Aufwendungen / Auszahlungen operative Gebarung				0,00	0,00	0,00	0,00	0,00	0,00
SA 0 / SA 1	(0) Nettoergebnis (21 - 22) / (1) Geldfluss operative Gebarung (31 - 32)				200,00	300,00	245,96	200,00	300,00	245,96
SU 23	Summe Haushaltsrücklagen				0,00	0,00	0,00	0,00	0,00	0,00
SA00	Nettoergebnis nach Zuw./Entn. Haushaltsrücklagen (Saldo 0 +/- SU23)				200,00	300,00	245,96			
Investive Gebarung										
SU 33	Summe Einzahlungen investive Gebarung							0,00	0,00	0,00
SU 34	Summe Auszahlungen investive Gebarung							0,00	0,00	0,00
SA2	Saldo (2) Geldfluss aus der Investiven Gebarung (33 - 34)							0,00	0,00	0,00
SA3	Saldo (3) Nettofinanzierungssaldo (Saldo 1 + Saldo 2)							200,00	300,00	245,96
Finanzierungstätigkeit										
SU 35	Summe Einzahlungen aus der Finanzierungstätigkeit							0,00	0,00	0,00
SU 36	Summe Auszahlungen aus der Finanzierungstätigkeit							0,00	0,00	0,00
SA4	Saldo (4) Geldfluss aus der Finanzierungstätigkeit (35 - 36)							0,00	0,00	0,00
SA5	Saldo (5) Geldfluss aus der voranschlagswirksamen Gebarung (Saldo 3 + Saldo 4)							200,00	300,00	245,96

		MVAG			Ergebnisvoranschlag			Finanzierungsvoranschlag		
		EH	FH	QU	VA 2022	VA 2021	RA 2020	VA 2022	VA 2021	RA 2020
022	Standesamt									
022000	Standesamt									
Operative Gebarung										
SU 21 / 31	Summe Erträge / Einzahlungen operative Gebarung				0,00	0,00	0,00	0,00	0,00	0,00
1/022000-752000	Beitrag Standesamts-/ Staatsb.sch.verband	2231	3231	26	17.400,00	17.800,00	14.572,09	17.400,00	17.800,00	14.572,09
SU 22 / 32	Summe Aufwendungen / Auszahlungen operative Gebarung				17.400,00	17.800,00	14.572,09	17.400,00	17.800,00	14.572,09
SA 0 / SA 1	(0) Nettoergebnis (21 - 22) / (1) Geldfluss operative Gebarung (31 - 32)				-17.400,00	-17.800,00	-14.572,09	-17.400,00	-17.800,00	-14.572,09
SU 23	Summe Haushaltsrücklagen				0,00	0,00	0,00	0,00	0,00	0,00
SA00	Nettoergebnis nach Zuw./Entn. Haushaltsrücklagen (Saldo 0 +/- SU23)				-17.400,00	-17.800,00	-14.572,09			
Investive Gebarung										
SU 33	Summe Einzahlungen investive Gebarung							0,00	0,00	0,00
SU 34	Summe Auszahlungen investive Gebarung							0,00	0,00	0,00
SA2	Saldo (2) Geldfluss aus der Investiven Gebarung (33 - 34)							0,00	0,00	0,00
SA3	Saldo (3) Nettofinanzierungssaldo (Saldo 1 + Saldo 2)							-17.400,00	-17.800,00	-14.572,09
Finanzierungstätigkeit										
SU 35	Summe Einzahlungen aus der Finanzierungstätigkeit							0,00	0,00	0,00
SU 36	Summe Auszahlungen aus der Finanzierungstätigkeit							0,00	0,00	0,00
SA4	Saldo (4) Geldfluss aus der Finanzierungstätigkeit (35 - 36)							0,00	0,00	0,00
SA5	Saldo (5) Geldfluss aus der voranschlagswirksamen Gebarung (Saldo 3 + Saldo 4)							-17.400,00	-17.800,00	-14.572,09
024	Wahlamt									
024000	Wahlamt									
Operative Gebarung										
2/024000+816000	Kostenbeiträge für Wahlen	2114	3114	13	1.000,00	2.900,00	3.412,81	1.000,00	2.900,00	3.412,81
SU 21 / 31	Summe Erträge / Einzahlungen operative Gebarung				1.000,00	2.900,00	3.412,81	1.000,00	2.900,00	3.412,81
1/024000-728000	Kosten der Wahlen	2225	3225	24	5.000,00	100,00	4.546,71	5.000,00	100,00	4.546,71
SU 22 / 32	Summe Aufwendungen / Auszahlungen operative Gebarung				5.000,00	100,00	4.546,71	5.000,00	100,00	4.546,71
SA 0 / SA 1	(0) Nettoergebnis (21 - 22) / (1) Geldfluss operative Gebarung (31 - 32)				-4.000,00	2.800,00	-1.133,90	-4.000,00	2.800,00	-1.133,90
SU 23	Summe Haushaltsrücklagen				0,00	0,00	0,00	0,00	0,00	0,00
SA00	Nettoergebnis nach Zuw./Entn. Haushaltsrücklagen (Saldo 0 +/- SU23)				-4.000,00	2.800,00	-1.133,90			
Investive Gebarung										
SU 33	Summe Einzahlungen investive Gebarung							0,00	0,00	0,00
SU 34	Summe Auszahlungen investive Gebarung							0,00	0,00	0,00
SA2	Saldo (2) Geldfluss aus der Investiven Gebarung (33 - 34)							0,00	0,00	0,00
SA3	Saldo (3) Nettofinanzierungssaldo (Saldo 1 + Saldo 2)							-4.000,00	2.800,00	-1.133,90
Finanzierungstätigkeit										
SU 35	Summe Einzahlungen aus der Finanzierungstätigkeit							0,00	0,00	0,00

		MVAG			Ergebnisvoranschlag			Finanzierungsvoranschlag		
		EH	FH	QU	VA 2022	VA 2021	RA 2020	VA 2022	VA 2021	RA 2020
SU 36	Summe Auszahlungen aus der Finanzierungstätigkeit							0,00	0,00	0,00
SA4	Saldo (4) Geldfluss aus der Finanzierungstätigkeit (35 – 36)							0,00	0,00	0,00
SA5	Saldo (5) Geldfluss aus der voranschlagswirksamen Gebarung (Saldo 3 + Saldo 4)							-4.000,00	2.800,00	-1.133,90
029	Amtsgebäude									
029000	Amtsgebäude									
Operative Gebarung										
SU 21 / 31	Summe Erträge / Einzahlungen operative Gebarung				0,00	0,00	0,00	0,00	0,00	0,00
1/029000-400000	Geringwertige Wirtschaftsgüter (GWG)	2221	3221	23	1.000,00	1.000,00		1.000,00	1.000,00	
1/029000-451000	Heizkosten, Brennstoffe	2221	3221	23	12.300,00	12.000,00	11.056,87	12.300,00	12.000,00	11.056,87
1/029000-600000	Strom	2222	3222	24	3.600,00	3.500,00	4.083,50	3.600,00	3.500,00	4.083,50
1/029000-614000	Instandhaltung von Gebäuden	2224	3224	24	5.000,00	10.000,00	9.082,10	5.000,00	10.000,00	9.082,10
1/029000-670000	Versicherungen	2222	3222	24	2.000,00	1.900,00	1.918,44	2.000,00	1.900,00	1.918,44
1/029000-700000	Miete	2223	3223	24	28.800,00	28.200,00	27.791,28	28.800,00	28.200,00	27.791,28
1/029000-711000	Öffentliche Abgaben	2225	3225	24	6.700,00	6.700,00	7.043,28	6.700,00	6.700,00	7.043,28
1/029000-728000	Sonstige Leistungsentgelte	2225	3225	24	2.000,00	1.500,00	686,59	2.000,00	1.500,00	686,59
1/029000-729000	Sonstige Ausgaben	2225	3225	24		100,00			100,00	
SU 22 / 32	Summe Aufwendungen / Auszahlungen operative Gebarung				61.400,00	64.900,00	61.662,06	61.400,00	64.900,00	61.662,06
SA 0 / SA 1	(0) Nettoergebnis (21 - 22) / (1) Geldfluss operative Gebarung (31 – 32)				-61.400,00	-64.900,00	-61.662,06	-61.400,00	-64.900,00	-61.662,06
SU 23	Summe Haushaltsrücklagen				0,00	0,00	0,00	0,00	0,00	0,00
SA00	Nettoergebnis nach Zuw./Entn. Haushaltsrücklagen (Saldo 0 +/- SU23)				-61.400,00	-64.900,00	-61.662,06			
Investive Gebarung										
SU 33	Summe Einzahlungen investive Gebarung							0,00	0,00	0,00
SU 34	Summe Auszahlungen investive Gebarung							0,00	0,00	0,00
SA2	Saldo (2) Geldfluss aus der Investiven Gebarung (33 – 34)							0,00	0,00	0,00
SA3	Saldo (3) Nettofinanzierungssaldo (Saldo 1 + Saldo 2)							-61.400,00	-64.900,00	-61.662,06
Finanzierungstätigkeit										
SU 35	Summe Einzahlungen aus der Finanzierungstätigkeit							0,00	0,00	0,00
SU 36	Summe Auszahlungen aus der Finanzierungstätigkeit							0,00	0,00	0,00
SA4	Saldo (4) Geldfluss aus der Finanzierungstätigkeit (35 – 36)							0,00	0,00	0,00
SA5	Saldo (5) Geldfluss aus der voranschlagswirksamen Gebarung (Saldo 3 + Saldo 4)							-61.400,00	-64.900,00	-61.662,06
03	Bauverwaltung									
031	Amt für Raumordnung und Raumplanung									
031000	Amt für Raumordnung und Raumplanung									
Operative Gebarung										
SU 21 / 31	Summe Erträge / Einzahlungen operative Gebarung				0,00	0,00	0,00	0,00	0,00	0,00

		MVAG			Ergebnisvoranschlag			Finanzierungsvoranschlag		
		EH	FH	QU	VA 2022	VA 2021	RA 2020	VA 2022	VA 2021	RA 2020
1/031000-728000	Flächenwidmungsplan	2225	3225	24	20.000,00	40.000,00	17.013,96	20.000,00	40.000,00	17.013,96
SU 22 / 32	Summe Aufwendungen / Auszahlungen operative Gebarung				20.000,00	40.000,00	17.013,96	20.000,00	40.000,00	17.013,96
SA 0 / SA 1	(0) Nettoergebnis (21 - 22) / (1) Geldfluss operative Gebarung (31 - 32)				-20.000,00	-40.000,00	-17.013,96	-20.000,00	-40.000,00	-17.013,96
SU 23	Summe Haushaltsrücklagen				0,00	0,00	0,00	0,00	0,00	0,00
SA00	Nettoergebnis nach Zuw./Entn. Haushaltsrücklagen (Saldo 0 +/- SU23)				-20.000,00	-40.000,00	-17.013,96			
Investive Gebarung										
SU 33	Summe Einzahlungen investive Gebarung							0,00	0,00	0,00
SU 34	Summe Auszahlungen investive Gebarung							0,00	0,00	0,00
SA2	Saldo (2) Geldfluss aus der Investiven Gebarung (33 - 34)							0,00	0,00	0,00
SA3	Saldo (3) Nettofinanzierungssaldo (Saldo 1 + Saldo 2)							-20.000,00	-40.000,00	-17.013,96
Finanzierungstätigkeit										
SU 35	Summe Einzahlungen aus der Finanzierungstätigkeit							0,00	0,00	0,00
SU 36	Summe Auszahlungen aus der Finanzierungstätigkeit							0,00	0,00	0,00
SA4	Saldo (4) Geldfluss aus der Finanzierungstätigkeit (35 - 36)							0,00	0,00	0,00
SA5	Saldo (5) Geldfluss aus der voranschlagswirksamen Gebarung (Saldo 3 + Saldo 4)							-20.000,00	-40.000,00	-17.013,96
032	Vermessungsamt									
032000	Vermessungsamt									
Operative Gebarung										
2/032000+813000	Erträge aus der Auflösung von Investitionszuschüssen (Kapitaltransfers)	2127			3.300,00	3.300,00	3.331,64			
SU 21 / 31	Summe Erträge / Einzahlungen operative Gebarung				3.300,00	3.300,00	3.331,64	0,00	0,00	0,00
1/032000-680000	Planmäßige Abschreibung	2226			7.500,00	7.300,00	7.396,94			
1/032000-728000	Kosten GIS (LIS) -Geographisches Infosystem	2225	3225	24	3.000,00	2.500,00		3.000,00	2.500,00	
SU 22 / 32	Summe Aufwendungen / Auszahlungen operative Gebarung				10.500,00	9.800,00	7.396,94	3.000,00	2.500,00	0,00
SA 0 / SA 1	(0) Nettoergebnis (21 - 22) / (1) Geldfluss operative Gebarung (31 - 32)				-7.200,00	-6.500,00	-4.065,30	-3.000,00	-2.500,00	0,00
SU 23	Summe Haushaltsrücklagen				0,00	0,00	0,00	0,00	0,00	0,00
SA00	Nettoergebnis nach Zuw./Entn. Haushaltsrücklagen (Saldo 0 +/- SU23)				-7.200,00	-6.500,00	-4.065,30			
Investive Gebarung										
SU 33	Summe Einzahlungen investive Gebarung							0,00	0,00	0,00
1/032000-070000	Leitungskatastar - Aktivierungsfähige Rechte (immaterielle Vermögenswerte)		3411	42						4.152,86
SU 34	Summe Auszahlungen investive Gebarung							0,00	0,00	4.152,86
SA2	Saldo (2) Geldfluss aus der Investiven Gebarung (33 - 34)							0,00	0,00	-4.152,86
SA3	Saldo (3) Nettofinanzierungssaldo (Saldo 1 + Saldo 2)							-3.000,00	-2.500,00	-4.152,86
Finanzierungstätigkeit										
SU 35	Summe Einzahlungen aus der Finanzierungstätigkeit							0,00	0,00	0,00
SU 36	Summe Auszahlungen aus der Finanzierungstätigkeit							0,00	0,00	0,00

		MVAG			Ergebnisvoranschlag			Finanzierungsvoranschlag		
		EH	FH	QU	VA 2022	VA 2021	RA 2020	VA 2022	VA 2021	RA 2020
SA4	Saldo (4) Geldfluss aus der Finanzierungstätigkeit (35 – 36)							0,00	0,00	0,00
SA5	Saldo (5) Geldfluss aus der voranschlagswirksamen Gebarung (Saldo 3 + Saldo 4)							-3.000,00	-2.500,00	-4.152,86
06	Sonstige Maßnahmen									
060	Beiträge an Verbände, Vereine oder sonstige Organisationen									
060000	Vereine, Verbände u. sonst.Org.									
Operative Gebarung										
2/060000+811000	Mieten (inkl. Vereinstreff)	2115	3115	14	1.600,00	1.500,00	2.475,00	1.600,00	1.500,00	2.475,00
SU 21 / 31	Summe Erträge / Einzahlungen operative Gebarung				1.600,00	1.500,00	2.475,00	1.600,00	1.500,00	2.475,00
1/060000-451000	Heizkosten, Brennstoffe (Vereinstreff)	2221	3221	23	1.600,00	2.000,00	1.345,55	1.600,00	2.000,00	1.345,55
1/060000-600000	Strom (Vereinstreff und Dorfhaus)	2222	3222	24	4.600,00	4.600,00	4.638,27	4.600,00	4.600,00	4.638,27
1/060000-614000	Instandhaltung Gebäude (Vereinstreff und Dorfhaus)	2224	3224	24	2.000,00	1.500,00	84,69	2.000,00	1.500,00	84,69
1/060000-670000	Versicherungen (Vereinstreff und Dorfhaus)	2222	3222	24	700,00	700,00	695,74	700,00	700,00	695,74
1/060000-700000	Miete (Vereinstreff und Dorfhaus)	2223	3223	24	12.000,00	11.800,00	11.566,87	12.000,00	11.800,00	11.566,87
1/060000-711000	Öffentliche Abgaben (Vereinstreff und Dorfhaus)	2225	3225	24	1.600,00	1.600,00	1.469,52	1.600,00	1.600,00	1.469,52
1/060000-726000	Beiträge an Verbände,Vereine (GVV)	2225	3225	24	27.500,00	26.500,00	23.296,95	27.500,00	26.500,00	23.296,95
1/060000-728000	Sonst. Leistungsentgelte	2225	3225	24	100,00	100,00	71,20	100,00	100,00	71,20
1/060000-729000	Sonstige Ausgaben (Vereinstreff und Dorfhaus)	2225	3225	24		100,00			100,00	
1/060000-757000	Vereinsförderung	2234	3234	27	3.000,00	3.000,00	2.400,00	3.000,00	3.000,00	2.400,00
SU 22 / 32	Summe Aufwendungen / Auszahlungen operative Gebarung				53.100,00	51.900,00	45.568,79	53.100,00	51.900,00	45.568,79
SA 0 / SA 1	(0) Nettoergebnis (21 - 22) / (1) Geldfluss operative Gebarung (31 – 32)				-51.500,00	-50.400,00	-43.093,79	-51.500,00	-50.400,00	-43.093,79
SU 23	Summe Haushaltsrücklagen				0,00	0,00	0,00	0,00	0,00	0,00
SA00	Nettoergebnis nach Zuw./Entn. Haushaltsrücklagen (Saldo 0 +/- SU23)				-51.500,00	-50.400,00	-43.093,79			
Investive Gebarung										
SU 33	Summe Einzahlungen investive Gebarung							0,00	0,00	0,00
SU 34	Summe Auszahlungen investive Gebarung							0,00	0,00	0,00
SA2	Saldo (2) Geldfluss aus der Investiven Gebarung (33 – 34)							0,00	0,00	0,00
SA3	Saldo (3) Nettofinanzierungssaldo (Saldo 1 + Saldo 2)							-51.500,00	-50.400,00	-43.093,79
Finanzierungstätigkeit										
SU 35	Summe Einzahlungen aus der Finanzierungstätigkeit							0,00	0,00	0,00
SU 36	Summe Auszahlungen aus der Finanzierungstätigkeit							0,00	0,00	0,00
SA4	Saldo (4) Geldfluss aus der Finanzierungstätigkeit (35 – 36)							0,00	0,00	0,00
SA5	Saldo (5) Geldfluss aus der voranschlagswirksamen Gebarung (Saldo 3 + Saldo 4)							-51.500,00	-50.400,00	-43.093,79

		MVAG			Ergebnisvoranschlag			Finanzierungsvoranschlag		
		EH	FH	QU	VA 2022	VA 2021	RA 2020	VA 2022	VA 2021	RA 2020
062	Ehrungen und Auszeichnungen									
062000	Ehrungen und Auszeichnungen									
Operative Gebarung										
SU 21 / 31	Summe Erträge / Einzahlungen operative Gebarung				0,00	0,00	0,00	0,00	0,00	0,00
1/062000-728000	Ehrungen und Auszeichnungen	2225	3225	24	8.200,00	7.000,00	5.338,14	8.200,00	7.000,00	5.338,14
SU 22 / 32	Summe Aufwendungen / Auszahlungen operative Gebarung				8.200,00	7.000,00	5.338,14	8.200,00	7.000,00	5.338,14
SA 0 / SA 1	(0) Nettoergebnis (21 - 22) / (1) Geldfluss operative Gebarung (31 - 32)				-8.200,00	-7.000,00	-5.338,14	-8.200,00	-7.000,00	-5.338,14
SU 23	Summe Haushaltsrücklagen				0,00	0,00	0,00	0,00	0,00	0,00
SA00	Nettoergebnis nach Zuw./Entn. Haushaltsrücklagen (Saldo 0 +/- SU23)				-8.200,00	-7.000,00	-5.338,14			
Investive Gebarung										
SU 33	Summe Einzahlungen investive Gebarung							0,00	0,00	0,00
SU 34	Summe Auszahlungen investive Gebarung							0,00	0,00	0,00
SA2	Saldo (2) Geldfluss aus der Investiven Gebarung (33 - 34)							0,00	0,00	0,00
SA3	Saldo (3) Nettofinanzierungssaldo (Saldo 1 + Saldo 2)							-8.200,00	-7.000,00	-5.338,14
Finanzierungstätigkeit										
SU 35	Summe Einzahlungen aus der Finanzierungstätigkeit							0,00	0,00	0,00
SU 36	Summe Auszahlungen aus der Finanzierungstätigkeit							0,00	0,00	0,00
SA4	Saldo (4) Geldfluss aus der Finanzierungstätigkeit (35 - 36)							0,00	0,00	0,00
SA5	Saldo (5) Geldfluss aus der voranschlagswirksamen Gebarung (Saldo 3 + Saldo 4)							-8.200,00	-7.000,00	-5.338,14
09	Personalbetreuung									
090	Bezugsvorschüsse und Darlehen									
090000	Bezugsvorschüsse und Darlehen									
Operative Gebarung										
SU 21 / 31	Summe Erträge / Einzahlungen operative Gebarung				0,00	0,00	0,00	0,00	0,00	0,00
SU 22 / 32	Summe Aufwendungen / Auszahlungen operative Gebarung				0,00	0,00	0,00	0,00	0,00	0,00
SA 0 / SA 1	(0) Nettoergebnis (21 - 22) / (1) Geldfluss operative Gebarung (31 - 32)				0,00	0,00	0,00	0,00	0,00	0,00
SU 23	Summe Haushaltsrücklagen				0,00	0,00	0,00	0,00	0,00	0,00
SA00	Nettoergebnis nach Zuw./Entn. Haushaltsrücklagen (Saldo 0 +/- SU23)				0,00	0,00	0,00			
Investive Gebarung										
2/090000+273000	Bezugsvorschüsse Bedienstete		3325	53					1.500,00	1.500,00
SU 33	Summe Einzahlungen investive Gebarung							0,00	1.500,00	1.500,00
SU 34	Summe Auszahlungen investive Gebarung							0,00	0,00	0,00
SA2	Saldo (2) Geldfluss aus der Investiven Gebarung (33 - 34)							0,00	1.500,00	1.500,00
SA3	Saldo (3) Nettofinanzierungssaldo (Saldo 1 + Saldo 2)							0,00	1.500,00	1.500,00
Finanzierungstätigkeit										
SU 35	Summe Einzahlungen aus der Finanzierungstätigkeit							0,00	0,00	0,00

		MVAG			Ergebnisvoranschlag			Finanzierungsvoranschlag		
		EH	FH	QU	VA 2022	VA 2021	RA 2020	VA 2022	VA 2021	RA 2020
SU 36	Summe Auszahlungen aus der Finanzierungstätigkeit							0,00	0,00	0,00
SA4	Saldo (4) Geldfluss aus der Finanzierungstätigkeit (35 – 36)							0,00	0,00	0,00
SA5	Saldo (5) Geldfluss aus der voranschlagswirksamen Gebarung (Saldo 3 + Saldo 4)							0,00	1.500,00	1.500,00
091	Personalausbildung und Personalfortbildung									
091000	Personalausbildung und Personalfortbildung									
Operative Gebarung										
SU 21 / 31	Summe Erträge / Einzahlungen operative Gebarung				0,00	0,00	0,00	0,00	0,00	0,00
1/091000-728000	Schulung der Bediensteten	2225	3225	24	5.000,00	3.000,00	3.278,05	5.000,00	3.000,00	3.278,05
SU 22 / 32	Summe Aufwendungen / Auszahlungen operative Gebarung				5.000,00	3.000,00	3.278,05	5.000,00	3.000,00	3.278,05
SA 0 / SA 1	(0) Nettoergebnis (21 - 22) / (1) Geldfluss operative Gebarung (31 – 32)				-5.000,00	-3.000,00	-3.278,05	-5.000,00	-3.000,00	-3.278,05
SU 23	Summe Haushaltsrücklagen				0,00	0,00	0,00	0,00	0,00	0,00
SA00	Nettoergebnis nach Zuw./Entn. Haushaltsrücklagen (Saldo 0 +/- SU23)				-5.000,00	-3.000,00	-3.278,05			
Investive Gebarung										
SU 33	Summe Einzahlungen investive Gebarung							0,00	0,00	0,00
SU 34	Summe Auszahlungen investive Gebarung							0,00	0,00	0,00
SA2	Saldo (2) Geldfluss aus der Investiven Gebarung (33 – 34)							0,00	0,00	0,00
SA3	Saldo (3) Nettofinanzierungssaldo (Saldo 1 + Saldo 2)							-5.000,00	-3.000,00	-3.278,05
Finanzierungstätigkeit										
SU 35	Summe Einzahlungen aus der Finanzierungstätigkeit							0,00	0,00	0,00
SU 36	Summe Auszahlungen aus der Finanzierungstätigkeit							0,00	0,00	0,00
SA4	Saldo (4) Geldfluss aus der Finanzierungstätigkeit (35 – 36)							0,00	0,00	0,00
SA5	Saldo (5) Geldfluss aus der voranschlagswirksamen Gebarung (Saldo 3 + Saldo 4)							-5.000,00	-3.000,00	-3.278,05

		MVAG	MVAG	QU	Ergebnisvoranschlag			Finanzierungsvoranschlag		
		EH	FH		VA 2022	VA 2021	RA 2020	VA 2022	VA 2021	RA 2020
1 Öffentliche Ordnung und Sicherheit										
13	Sonderpolizei									
131	Bau- und Feuerpolizei									
131000	Bau- und Feuerpolizei									
Operative Gebarung										
2/131000+816000	Sachverständigengebühr	2114	3114	13	16.000,00	15.000,00	19.395,06	16.000,00	15.000,00	18.290,28
SU 21 / 31	Summe Erträge / Einzahlungen operative Gebarung				16.000,00	15.000,00	19.395,06	16.000,00	15.000,00	18.290,28
1/131000-640000	Sachverständigenhonorare	2222	3222	24	9.000,00	8.000,00	8.099,96	9.000,00	8.000,00	8.099,96
SU 22 / 32	Summe Aufwendungen / Auszahlungen operative Gebarung				9.000,00	8.000,00	8.099,96	9.000,00	8.000,00	8.099,96
SA 0 / SA 1	(0) Nettoergebnis (21 - 22) / (1) Geldfluss operative Gebarung (31 - 32)				7.000,00	7.000,00	11.295,10	7.000,00	7.000,00	10.190,32
SU 23	Summe Haushaltsrücklagen				0,00	0,00	0,00	0,00	0,00	0,00
SA00	Nettoergebnis nach Zuw./Entn. Haushaltsrücklagen (Saldo 0 +/- SU23)				7.000,00	7.000,00	11.295,10			
Investive Gebarung										
SU 33	Summe Einzahlungen investive Gebarung							0,00	0,00	0,00
SU 34	Summe Auszahlungen investive Gebarung							0,00	0,00	0,00
SA2	Saldo (2) Geldfluss aus der Investiven Gebarung (33 - 34)							0,00	0,00	0,00
SA3	Saldo (3) Nettofinanzierungssaldo (Saldo 1 + Saldo 2)							7.000,00	7.000,00	10.190,32
Finanzierungstätigkeit										
SU 35	Summe Einzahlungen aus der Finanzierungstätigkeit							0,00	0,00	0,00
SU 36	Summe Auszahlungen aus der Finanzierungstätigkeit							0,00	0,00	0,00
SA4	Saldo (4) Geldfluss aus der Finanzierungstätigkeit (35 - 36)							0,00	0,00	0,00
SA5	Saldo (5) Geldfluss aus der voranschlagswirksamen Gebarung (Saldo 3 + Saldo 4)							7.000,00	7.000,00	10.190,32
133	Veterinärpolizei									
133000	Veterinärpolizei									
Operative Gebarung										
2/133000+808000	Erlöse für Hundemarken	2116	3116	16	100,00	100,00	25,20	100,00	100,00	24,00
SU 21 / 31	Summe Erträge / Einzahlungen operative Gebarung				100,00	100,00	25,20	100,00	100,00	24,00
1/133000-413000	Hundemarken	2221	3221	23	100,00	100,00	60,12	100,00	100,00	60,12
SU 22 / 32	Summe Aufwendungen / Auszahlungen operative Gebarung				100,00	100,00	60,12	100,00	100,00	60,12
SA 0 / SA 1	(0) Nettoergebnis (21 - 22) / (1) Geldfluss operative Gebarung (31 - 32)				0,00	0,00	-34,92	0,00	0,00	-36,12
SU 23	Summe Haushaltsrücklagen				0,00	0,00	0,00	0,00	0,00	0,00
SA00	Nettoergebnis nach Zuw./Entn. Haushaltsrücklagen (Saldo 0 +/- SU23)				0,00	0,00	-34,92			
Investive Gebarung										
SU 33	Summe Einzahlungen investive Gebarung							0,00	0,00	0,00
SU 34	Summe Auszahlungen investive Gebarung							0,00	0,00	0,00

		MVAG			Ergebnisvoranschlag			Finanzierungsvoranschlag		
		EH	FH	QU	VA 2022	VA 2021	RA 2020	VA 2022	VA 2021	RA 2020
SA2	Saldo (2) Geldfluss aus der Investiven Gebarung (33 – 34)							0,00	0,00	0,00
SA3	Saldo (3) Nettofinanzierungssaldo (Saldo 1 + Saldo 2)							0,00	0,00	-36,12
Finanzierungstätigkeit										
SU 35	Summe Einzahlungen aus der Finanzierungstätigkeit							0,00	0,00	0,00
SU 36	Summe Auszahlungen aus der Finanzierungstätigkeit							0,00	0,00	0,00
SA4	Saldo (4) Geldfluss aus der Finanzierungstätigkeit (35 – 36)							0,00	0,00	0,00
SA5	Saldo (5) Geldfluss aus der voranschlagswirksamen Gebarung (Saldo 3 + Saldo 4)							0,00	0,00	-36,12
133100 Streunerkatzenkastrationsprojekt Land NÖ										
Operative Gebarung										
2/133100+816000	Kostenbeitrag Land NÖ f. Streunerkatzenkastr.proj.	2114	3114	13	200,00	200,00		200,00	200,00	
SU 21 / 31	Summe Erträge / Einzahlungen operative Gebarung				200,00	200,00	0,00	200,00	200,00	0,00
1/133100-729000	Kosten Streunerkatzenkastrationsprojekt Land NÖ	2225	3225	24	500,00	500,00		500,00	500,00	
SU 22 / 32	Summe Aufwendungen / Auszahlungen operative Gebarung				500,00	500,00	0,00	500,00	500,00	0,00
SA 0 / SA 1	(0) Nettoergebnis (21 - 22) / (1) Geldfluss operative Gebarung (31 – 32)				-300,00	-300,00	0,00	-300,00	-300,00	0,00
SU 23	Summe Haushaltsrücklagen				0,00	0,00	0,00	0,00	0,00	0,00
SA00	Nettoergebnis nach Zuw./Entn. Haushaltsrücklagen (Saldo 0 +/- SU23)				-300,00	-300,00	0,00			
Investive Gebarung										
SU 33	Summe Einzahlungen investive Gebarung							0,00	0,00	0,00
SU 34	Summe Auszahlungen investive Gebarung							0,00	0,00	0,00
SA2	Saldo (2) Geldfluss aus der Investiven Gebarung (33 – 34)							0,00	0,00	0,00
SA3	Saldo (3) Nettofinanzierungssaldo (Saldo 1 + Saldo 2)							-300,00	-300,00	0,00
Finanzierungstätigkeit										
SU 35	Summe Einzahlungen aus der Finanzierungstätigkeit							0,00	0,00	0,00
SU 36	Summe Auszahlungen aus der Finanzierungstätigkeit							0,00	0,00	0,00
SA4	Saldo (4) Geldfluss aus der Finanzierungstätigkeit (35 – 36)							0,00	0,00	0,00
SA5	Saldo (5) Geldfluss aus der voranschlagswirksamen Gebarung (Saldo 3 + Saldo 4)							-300,00	-300,00	0,00
16 Feuerwehrwesen										
163 Freiwillige Feuerwehren										
163000 Freiwillige Feuerwehr										
Operative Gebarung										
SU 21 / 31	Summe Erträge / Einzahlungen operative Gebarung				0,00	0,00	0,00	0,00	0,00	0,00
1/163000-754000	Subventionen an Freiwillige Feuerwehren (+Kostenübernahmen f.Anschaffungen)	2231	3231	26	6.000,00	6.100,00	32.279,01	6.000,00	6.100,00	32.279,01
SU 22 / 32	Summe Aufwendungen / Auszahlungen operative Gebarung				6.000,00	6.100,00	32.279,01	6.000,00	6.100,00	32.279,01

	MVAG	MVAG QU		Ergebnisvoranschlag			Finanzierungsvoranschlag				
		EH	FH	VA 2022	VA 2021	RA 2020	VA 2022	VA 2021	RA 2020		
SA 0 / SA 1		(0) Nettoergebnis (21 - 22) / (1) Geldfluss operative Gebarung (31 - 32)			-6.000,00	-6.100,00	-32.279,01	-6.000,00	-6.100,00	-32.279,01	
SU 23		Summe Haushaltsrücklagen			0,00	0,00	0,00	0,00	0,00	0,00	
SA00		Nettoergebnis nach Zuw./Entn. Haushaltsrücklagen (Saldo 0 +/- SU23)			-6.000,00	-6.100,00	-32.279,01				
Investive Gebarung											
SU 33		Summe Einzahlungen investive Gebarung						0,00	0,00	0,00	
SU 34		Summe Auszahlungen investive Gebarung						0,00	0,00	0,00	
SA2		Saldo (2) Geldfluss aus der Investiven Gebarung (33 - 34)						0,00	0,00	0,00	
SA3		Saldo (3) Nettofinanzierungssaldo (Saldo 1 + Saldo 2)						-6.000,00	-6.100,00	-32.279,01	
Finanzierungstätigkeit											
SU 35		Summe Einzahlungen aus der Finanzierungstätigkeit						0,00	0,00	0,00	
SU 36		Summe Auszahlungen aus der Finanzierungstätigkeit						0,00	0,00	0,00	
SA4		Saldo (4) Geldfluss aus der Finanzierungstätigkeit (35 - 36)						0,00	0,00	0,00	
SA5		Saldo (5) Geldfluss aus der voranschlagswirksamen Gebarung (Saldo 3 + Saldo 4)						-6.000,00	-6.100,00	-32.279,01	
164		Förderung der Brandbekämpfung und Brandverhütung									
164000		Förderung d.Brandbekämpfung u. Brandverhütung									
Operative Gebarung											
2/164000+861000		Zinsenzuschuss des Landes FF Michelndorf	2121	3121	15	500,00	600,00	642,83	500,00	600,00	642,83
SU 21 / 31		Summe Erträge / Einzahlungen operative Gebarung			500,00	600,00	642,83	500,00	600,00	642,83	
1/164000-451000		Heizkosten, Brennstoffe	2221	3221	23	11.000,00	10.700,00	10.084,06	11.000,00	10.700,00	10.084,06
1/164000-600000		Strom	2222	3222	24	7.800,00	7.000,00	8.984,58	7.800,00	7.000,00	8.984,58
1/164000-614000		Instandhaltung von Gebäuden	2224	3224	24	2.500,00	2.000,00	48,48	2.500,00	2.000,00	48,48
1/164000-631000		Telefon, Telegraf, Telex	2222	3222	24	800,00	800,00	745,20	800,00	800,00	745,20
1/164000-650000		Kreditzinsen FF Michelndorf	2241	3241	25	500,00	600,00	655,76	500,00	600,00	655,76
1/164000-670000		Versicherungen	2222	3222	24	10.300,00	10.100,00	10.089,03	10.300,00	10.100,00	10.089,03
1/164000-680000		Planmäßige Abschreibung	2226			900,00					
1/164000-700000		Miete	2223	3223	24	64.700,00	63.400,00	62.520,24	64.700,00	63.400,00	62.520,24
1/164000-711000		Öffentliche Abgaben	2225	3225	24	5.800,00	5.800,00	5.463,22	5.800,00	5.800,00	5.463,22
1/164000-728000		Sonst. Leistungsentgelte	2225	3225	24	5.300,00	3.000,00	5.160,92	5.300,00	3.000,00	5.160,92
SU 22 / 32		Summe Aufwendungen / Auszahlungen operative Gebarung			109.600,00	103.400,00	103.751,49	108.700,00	103.400,00	103.751,49	
SA 0 / SA 1		(0) Nettoergebnis (21 - 22) / (1) Geldfluss operative Gebarung (31 - 32)			-109.100,00	-102.800,00	-103.108,66	-108.200,00	-102.800,00	-103.108,66	
SU 23		Summe Haushaltsrücklagen			0,00	0,00	0,00	0,00	0,00	0,00	
SA00		Nettoergebnis nach Zuw./Entn. Haushaltsrücklagen (Saldo 0 +/- SU23)			-109.100,00	-102.800,00	-103.108,66				
Investive Gebarung											
SU 33		Summe Einzahlungen investive Gebarung						0,00	0,00	0,00	
1/164000-050000		Sonderanlagen (z.B. Feuerlöschbrunnen)		3412	40					4.800,00	
SU 34		Summe Auszahlungen investive Gebarung						0,00	4.800,00	0,00	

		MVAG		QU	Ergebnisvoranschlag			Finanzierungsvoranschlag		
		EH	FH		VA 2022	VA 2021	RA 2020	VA 2022	VA 2021	RA 2020
SA2	Saldo (2) Geldfluss aus der Investiven Gebarung (33 – 34)							0,00	-4.800,00	0,00
SA3	Saldo (3) Nettofinanzierungssaldo (Saldo 1 + Saldo 2)							-108.200,00	-107.600,00	-103.108,66
Finanzierungstätigkeit										
SU 35	Summe Einzahlungen aus der Finanzierungstätigkeit							0,00	0,00	0,00
1/164000-346000	Tilgung von Bankdarlehen FF Michelndorf		3614	65				9.400,00	9.300,00	9.333,32
SU 36	Summe Auszahlungen aus der Finanzierungstätigkeit							9.400,00	9.300,00	9.333,32
SA4	Saldo (4) Geldfluss aus der Finanzierungstätigkeit (35 – 36)							-9.400,00	-9.300,00	-9.333,32
SA5	Saldo (5) Geldfluss aus der voranschlagswirksamen Gebarung (Saldo 3 + Saldo 4)							-117.600,00	-116.900,00	-112.441,98
17 Katastrophendienst										
179 Sonstige Einrichtungen und Maßnahmen										
179000 Katastrophenschäden										
Operative Gebarung										
SU 21 / 31	Summe Erträge / Einzahlungen operative Gebarung				0,00	0,00	0,00	0,00	0,00	0,00
1/179000-610000	Instandhaltung von Grund und Boden	2224	3224	24			1.454,16			1.454,16
SU 22 / 32	Summe Aufwendungen / Auszahlungen operative Gebarung				0,00	0,00	1.454,16	0,00	0,00	1.454,16
SA 0 / SA 1	(0) Nettoergebnis (21 - 22) / (1) Geldfluss operative Gebarung (31 – 32)				0,00	0,00	-1.454,16	0,00	0,00	-1.454,16
SU 23	Summe Haushaltsrücklagen				0,00	0,00	0,00	0,00	0,00	0,00
SA00	Nettoergebnis nach Zuw./Entn. Haushaltsrücklagen (Saldo 0 +/- SU23)				0,00	0,00	-1.454,16			
Investive Gebarung										
SU 33	Summe Einzahlungen investive Gebarung							0,00	0,00	0,00
SU 34	Summe Auszahlungen investive Gebarung							0,00	0,00	0,00
SA2	Saldo (2) Geldfluss aus der Investiven Gebarung (33 – 34)							0,00	0,00	0,00
SA3	Saldo (3) Nettofinanzierungssaldo (Saldo 1 + Saldo 2)							0,00	0,00	-1.454,16
Finanzierungstätigkeit										
SU 35	Summe Einzahlungen aus der Finanzierungstätigkeit							0,00	0,00	0,00
SU 36	Summe Auszahlungen aus der Finanzierungstätigkeit							0,00	0,00	0,00
SA4	Saldo (4) Geldfluss aus der Finanzierungstätigkeit (35 – 36)							0,00	0,00	0,00
SA5	Saldo (5) Geldfluss aus der voranschlagswirksamen Gebarung (Saldo 3 + Saldo 4)							0,00	0,00	-1.454,16
18 Landesverteidigung										
180 Zivilschutz										
180000 Zivilschutz										
Operative Gebarung										
SU 21 / 31	Summe Erträge / Einzahlungen operative Gebarung				0,00	0,00	0,00	0,00	0,00	0,00

		MVAG			Ergebnisvoranschlag			Finanzierungsvoranschlag		
		EH	FH	QU	VA 2022	VA 2021	RA 2020	VA 2022	VA 2021	RA 2020
1/180000-726000	Mitgliedsbeitrag Zivilschutzverband	2225	3225	24	700,00	700,00		700,00	700,00	
SU 22 / 32	Summe Aufwendungen / Auszahlungen operative Gebarung				700,00	700,00	0,00	700,00	700,00	0,00
SA 0 / SA 1	(0) Nettoergebnis (21 - 22) / (1) Geldfluss operative Gebarung (31 - 32)				-700,00	-700,00	0,00	-700,00	-700,00	0,00
SU 23	Summe Haushaltsrücklagen				0,00	0,00	0,00	0,00	0,00	0,00
SA00	Nettoergebnis nach Zuw./Entn. Haushaltsrücklagen (Saldo 0 +/- SU23)				-700,00	-700,00	0,00			
Investive Gebarung										
SU 33	Summe Einzahlungen investive Gebarung							0,00	0,00	0,00
SU 34	Summe Auszahlungen investive Gebarung							0,00	0,00	0,00
SA2	Saldo (2) Geldfluss aus der Investiven Gebarung (33 - 34)							0,00	0,00	0,00
SA3	Saldo (3) Nettofinanzierungssaldo (Saldo 1 + Saldo 2)							-700,00	-700,00	0,00
Finanzierungstätigkeit										
SU 35	Summe Einzahlungen aus der Finanzierungstätigkeit							0,00	0,00	0,00
SU 36	Summe Auszahlungen aus der Finanzierungstätigkeit							0,00	0,00	0,00
SA4	Saldo (4) Geldfluss aus der Finanzierungstätigkeit (35 - 36)							0,00	0,00	0,00
SA5	Saldo (5) Geldfluss aus der voranschlagswirksamen Gebarung (Saldo 3 + Saldo 4)							-700,00	-700,00	0,00

		MVAG	MVAG	QU	Ergebnisvoranschlag			Finanzierungsvoranschlag		
		EH	FH		VA 2022	VA 2021	RA 2020	VA 2022	VA 2021	RA 2020
2 Unterricht, Erziehung, Sport und Wissenschaft										
21	Allgemeinbildender Unterricht									
210	Allgemeinbildende Pflichtschulen, gemeinsame Kosten									
210000	Allgemeinbildende Pflichtschulen, gemeinsame Kosten									
Operative Gebarung										
SU 21 / 31	Summe Erträge / Einzahlungen operative Gebarung				0,00	0,00	0,00	0,00	0,00	0,00
1/210000-728000	Kosten Schulpflichtmatrik	2225	3225	24	200,00	200,00		200,00	200,00	
SU 22 / 32	Summe Aufwendungen / Auszahlungen operative Gebarung				200,00	200,00	0,00	200,00	200,00	0,00
SA 0 / SA 1	(0) Nettoergebnis (21 - 22) / (1) Geldfluss operative Gebarung (31 - 32)				-200,00	-200,00	0,00	-200,00	-200,00	0,00
SU 23	Summe Haushaltsrücklagen				0,00	0,00	0,00	0,00	0,00	0,00
SA00	Nettoergebnis nach Zuw./Entn. Haushaltsrücklagen (Saldo 0 +/- SU23)				-200,00	-200,00	0,00			
Investive Gebarung										
SU 33	Summe Einzahlungen investive Gebarung							0,00	0,00	0,00
SU 34	Summe Auszahlungen investive Gebarung							0,00	0,00	0,00
SA2	Saldo (2) Geldfluss aus der Investiven Gebarung (33 - 34)							0,00	0,00	0,00
SA3	Saldo (3) Nettofinanzierungssaldo (Saldo 1 + Saldo 2)							-200,00	-200,00	0,00
Finanzierungstätigkeit										
SU 35	Summe Einzahlungen aus der Finanzierungstätigkeit							0,00	0,00	0,00
SU 36	Summe Auszahlungen aus der Finanzierungstätigkeit							0,00	0,00	0,00
SA4	Saldo (4) Geldfluss aus der Finanzierungstätigkeit (35 - 36)							0,00	0,00	0,00
SA5	Saldo (5) Geldfluss aus der voranschlagswirksamen Gebarung (Saldo 3 + Saldo 4)							-200,00	-200,00	0,00
211	Volksschulen									
211000	Volksschule									
Operative Gebarung										
2/211000+811000	Miete f. Turnsaal	2115	3115	14	300,00	300,00		300,00	300,00	
2/211000+816000	Förderung v.Land f.Tagesbetreuung	2114	3114	13	18.000,00	9.000,00	21.250,00	18.000,00	9.000,00	21.250,00
2/211000+817000	Erträge aus der Auflösung von sonstigen Rückstellungen	2117					74,59			
2/211000+861000	Zinsen- u. Annuitätenzuschuss Land	2121	3121	15	4.800,00	7.100,00	9.851,70	4.800,00	7.100,00	9.851,70
SU 21 / 31	Summe Erträge / Einzahlungen operative Gebarung				23.100,00	16.400,00	31.176,29	23.100,00	16.400,00	31.101,70
1/211000-400000	Geringwertige Wirtschaftsgüter	2221	3221	23	5.000,00	4.000,00	5.025,06	5.000,00	4.000,00	5.025,06
1/211000-451000	Heizkosten, Brennstoffe	2221	3221	23	53.300,00	51.800,00	47.913,41	53.300,00	51.800,00	47.913,41
1/211000-454000	Reinigungsmittel	2221	3221	23	3.600,00	3.500,00	3.292,47	3.600,00	3.500,00	3.292,47
1/211000-456000	Schreib-, Zeichen- u. Sonst. Büromittel	2221	3221	23	1.700,00	1.500,00	927,87	1.700,00	1.500,00	927,87
1/211000-457000	Druckwerke, Bücher	2221	3221	23	1.700,00	1.700,00	5.001,76	1.700,00	1.700,00	5.001,76
1/211000-459000	Sonstige Verbrauchsgüter	2221	3221	23	1.000,00	1.000,00		1.000,00	1.000,00	

		MVAG			Ergebnisvoranschlag			Finanzierungsvoranschlag		
		EH	FH	QU	VA 2022	VA 2021	RA 2020	VA 2022	VA 2021	RA 2020
1/211000-510000	Geldbezüge VB der Verwaltung	2211	3211	20	9.200,00	6.600,00		9.200,00	6.600,00	
1/211000-511000	Geldbezüge VB handw.Verwendung	2211	3211	20	57.200,00	40.600,00	33.446,72	57.200,00	40.600,00	33.446,72
1/211000-523000	Bezüge nicht ganzj.besch.Arbeiter	2211	3211	20	200,00	300,00		200,00	300,00	
1/211000-569000	Sonstige Nebengebühren	2211	3211	20	600,00	300,00	299,53	600,00	300,00	299,53
1/211000-580000	DGB z.Ausgleichsfonds - VB	2212	3212	20	2.500,00	1.700,00	1.267,55	2.500,00	1.700,00	1.267,55
1/211000-582000	Dienstgeberbeiträge	2212	3212	20	13.300,00	8.600,00	6.696,84	13.300,00	8.600,00	6.696,84
1/211000-582100	Beitrag MV-Kassen	2212	3212	20	1.000,00	700,00	482,55	1.000,00	700,00	482,55
1/211000-591000	Dotierung von Rückstellungen für Abfertigungen	2214			100,00	100,00	249,31			
1/211000-592000	Dotierung von Rückstellungen für Jubiläumszuwendungen	2214			600,00	100,00	93,98			
1/211000-600000	Strom	2222	3222	24	5.900,00	5.800,00	6.893,33	5.900,00	5.800,00	6.893,33
1/211000-614000	Instandhaltung von Gebäuden	2224	3224	24	15.000,00	15.000,00	27.161,58	15.000,00	15.000,00	27.161,58
1/211000-618000	Instandhaltung von sonst.Anlagen	2224	3224	24	5.000,00	5.000,00	7.853,60	5.000,00	5.000,00	7.853,60
1/211000-630000	Porto	2222	3222	24	400,00	200,00	42,35	400,00	200,00	42,35
1/211000-631000	Telefon, Telegraf, Telex	2222	3222	24	2.100,00	2.000,00	1.383,48	2.100,00	2.000,00	1.383,48
1/211000-670000	Versicherungen	2222	3222	24	4.900,00	4.800,00	4.733,36	4.900,00	4.800,00	4.733,36
1/211000-680000	Planmäßige Abschreibung	2226			10.600,00	10.800,00	11.897,83			
1/211000-705000	Operating Leasing	2223	3223	24	90.300,00	90.300,00	90.987,05	90.300,00	90.300,00	90.987,05
1/211000-711000	Öffentliche Abgaben	2225	3225	24	11.200,00	11.000,00	11.444,65	11.200,00	11.000,00	11.444,65
1/211000-724000	Reisegebühren	2225	3225	24	100,00	100,00	10,88	100,00	100,00	10,88
1/211000-728000	Sonst.Leistungsentgelte (inkl. Unterrichtsfilmbeitrag)	2225	3225	24	10.000,00	15.000,00	11.118,62	10.000,00	15.000,00	11.118,62
1/211000-728001	Kosten f.schulische Nachmittagsbetreuung	2225	3225	24	55.000,00	49.400,00	48.324,75	55.000,00	49.400,00	48.324,75
1/211000-728100	Bläser- u. Rhythmusklass	2225	3225	24	12.000,00	14.900,00	8.800,00	12.000,00	14.900,00	8.800,00
1/211000-752000	Schulumlage	2231	3231	26	1.600,00	1.500,00	1.480,05	1.600,00	1.500,00	1.480,05
SU 22 / 32	Summe Aufwendungen / Auszahlungen operative Gebarung				375.100,00	348.300,00	336.828,58	363.800,00	337.300,00	324.587,46
SA 0 / SA 1	(0) Nettoergebnis (21 - 22) / (1) Geldfluss operative Gebarung (31 - 32)				-352.000,00	-331.900,00	-305.652,29	-340.700,00	-320.900,00	-293.485,76
SU 23	Summe Haushaltsrücklagen				0,00	0,00	0,00	0,00	0,00	0,00
SA00	Nettoergebnis nach Zuw./Entn. Haushaltsrücklagen (Saldo 0 +/- SU23)				-352.000,00	-331.900,00	-305.652,29			
Investive Gebarung										
SU 33	Summe Einzahlungen investive Gebarung							0,00	0,00	0,00
1/211000-010000	Gebäude und Bauten		3413	40					15.600,00	
1/211000-042000	Betriebsausstattung (Schulmöbel, Lehrmittel,...)		3415	41				5.000,00	2.000,00	26.501,51
1/211000-070000	Aktivierungsfähige Rechte (immaterielle Vermögenswerte)		3411	42					200,00	
SU 34	Summe Auszahlungen investive Gebarung							5.000,00	17.800,00	26.501,51
SA2	Saldo (2) Geldfluss aus der Investiven Gebarung (33 - 34)							-5.000,00	-17.800,00	-26.501,51

		MVAG		QU	Ergebnisvoranschlag			Finanzierungsvoranschlag		
		EH	FH		VA 2022	VA 2021	RA 2020	VA 2022	VA 2021	RA 2020
SA3	Saldo (3) Nettofinanzierungssaldo (Saldo 1 + Saldo 2)							-345.700,00	-338.700,00	-319.987,27
Finanzierungstätigkeit										
SU 35	Summe Einzahlungen aus der Finanzierungstätigkeit							0,00	0,00	0,00
1/211000-341000	Investitionsdarlehen von Ländern, Landesfonds (Tilgung SKF)		3611	64					1.800,00	3.744,14
SU 36	Summe Auszahlungen aus der Finanzierungstätigkeit							0,00	1.800,00	3.744,14
SA4	Saldo (4) Geldfluss aus der Finanzierungstätigkeit (35 – 36)							0,00	-1.800,00	-3.744,14
SA5	Saldo (5) Geldfluss aus der voranschlagswirksamen Gebarung (Saldo 3 + Saldo 4)							-345.700,00	-340.500,00	-323.731,41
211200	Volksschule Adaptierung u. Neubau schul.Nachmittagsbetreuer									
Operative Gebarung										
SU 21 / 31	Summe Erträge / Einzahlungen operative Gebarung				0,00	0,00	0,00	0,00	0,00	0,00
1/211200-680000	Planmäßige Abschreibung		2226		22.600,00					
SU 22 / 32	Summe Aufwendungen / Auszahlungen operative Gebarung				22.600,00	0,00	0,00	0,00	0,00	0,00
SA 0 / SA 1	(0) Nettoergebnis (21 - 22) / (1) Geldfluss operative Gebarung (31 – 32)				-22.600,00	0,00	0,00	0,00	0,00	0,00
SU 23	Summe Haushaltsrücklagen				0,00	0,00	0,00	0,00	0,00	0,00
SA00	Nettoergebnis nach Zuw./Entn. Haushaltsrücklagen (Saldo 0 +/- SU23)				-22.600,00	0,00	0,00			
Investive Gebarung										
6/211200+301000	Kapitaltransfers von Ländern, Landesfonds und Landeskammern		3331	33				35.400,00	9.300,00	
SU 33	Summe Einzahlungen investive Gebarung							35.400,00	9.300,00	0,00
5/211200-010000	Gebäude und Bauten - Errichtungskosten		3413	40				1.575.500,00	290.400,00	
5/211200-042000	Amts-, Betriebs- und Geschäftsausstattung		3415	41				141.600,00	37.200,00	
SU 34	Summe Auszahlungen investive Gebarung							1.717.100,00	327.600,00	0,00
SA2	Saldo (2) Geldfluss aus der Investiven Gebarung (33 – 34)							-1.681.700,00	-318.300,00	0,00
SA3	Saldo (3) Nettofinanzierungssaldo (Saldo 1 + Saldo 2)							-1.681.700,00	-318.300,00	0,00
Finanzierungstätigkeit										
6/211200+346000	Investitionsdarlehen von Finanzunternehmen		3514	55				1.681.700,00	318.300,00	
SU 35	Summe Einzahlungen aus der Finanzierungstätigkeit							1.681.700,00	318.300,00	0,00
SU 36	Summe Auszahlungen aus der Finanzierungstätigkeit							0,00	0,00	0,00
SA4	Saldo (4) Geldfluss aus der Finanzierungstätigkeit (35 – 36)							1.681.700,00	318.300,00	0,00
SA5	Saldo (5) Geldfluss aus der voranschlagswirksamen Gebarung (Saldo 3 + Saldo 4)							0,00	0,00	0,00
212	Hauptschulen									
212000	Hauptschulen, Neue Mittelschulen									
Operative Gebarung										
SU 21 / 31	Summe Erträge / Einzahlungen operative Gebarung				0,00	0,00	0,00	0,00	0,00	0,00

		MVAG			Ergebnisvoranschlag			Finanzierungsvoranschlag		
		MVAG EH	MVAG FH	MVAG QU	VA 2022	VA 2021	RA 2020	VA 2022	VA 2021	RA 2020
1/212000-752000	Schulumlage Haupt-/ Mittelschule	2231	3231	26	146.000,00	170.100,00	160.394,48	146.000,00	170.100,00	160.394,48
SU 22 / 32	Summe Aufwendungen / Auszahlungen operative Gebarung				146.000,00	170.100,00	160.394,48	146.000,00	170.100,00	160.394,48
SA 0 / SA 1	(0) Nettoergebnis (21 - 22) / (1) Geldfluss operative Gebarung (31 - 32)				-146.000,00	-170.100,00	-160.394,48	-146.000,00	-170.100,00	-160.394,48
SU 23	Summe Haushaltsrücklagen				0,00	0,00	0,00	0,00	0,00	0,00
SA00	Nettoergebnis nach Zuw./Entn. Haushaltsrücklagen (Saldo 0 +/- SU23)				-146.000,00	-170.100,00	-160.394,48			
Investive Gebarung										
SU 33	Summe Einzahlungen investive Gebarung							0,00	0,00	0,00
SU 34	Summe Auszahlungen investive Gebarung							0,00	0,00	0,00
SA2	Saldo (2) Geldfluss aus der Investiven Gebarung (33 - 34)							0,00	0,00	0,00
SA3	Saldo (3) Nettofinanzierungssaldo (Saldo 1 + Saldo 2)							-146.000,00	-170.100,00	-160.394,48
Finanzierungstätigkeit										
SU 35	Summe Einzahlungen aus der Finanzierungstätigkeit							0,00	0,00	0,00
SU 36	Summe Auszahlungen aus der Finanzierungstätigkeit							0,00	0,00	0,00
SA4	Saldo (4) Geldfluss aus der Finanzierungstätigkeit (35 - 36)							0,00	0,00	0,00
SA5	Saldo (5) Geldfluss aus der voranschlagswirksamen Gebarung (Saldo 3 + Saldo 4)							-146.000,00	-170.100,00	-160.394,48
213	Sonderschulen									
213000	Sonderschulen									
Operative Gebarung										
SU 21 / 31	Summe Erträge / Einzahlungen operative Gebarung				0,00	0,00	0,00	0,00	0,00	0,00
1/213000-752000	Schulumlage Sonderschule	2231	3231	26	6.600,00	6.200,00	6.600,00	6.600,00	6.200,00	6.600,00
SU 22 / 32	Summe Aufwendungen / Auszahlungen operative Gebarung				6.600,00	6.200,00	6.600,00	6.600,00	6.200,00	6.600,00
SA 0 / SA 1	(0) Nettoergebnis (21 - 22) / (1) Geldfluss operative Gebarung (31 - 32)				-6.600,00	-6.200,00	-6.600,00	-6.600,00	-6.200,00	-6.600,00
SU 23	Summe Haushaltsrücklagen				0,00	0,00	0,00	0,00	0,00	0,00
SA00	Nettoergebnis nach Zuw./Entn. Haushaltsrücklagen (Saldo 0 +/- SU23)				-6.600,00	-6.200,00	-6.600,00			
Investive Gebarung										
SU 33	Summe Einzahlungen investive Gebarung							0,00	0,00	0,00
SU 34	Summe Auszahlungen investive Gebarung							0,00	0,00	0,00
SA2	Saldo (2) Geldfluss aus der Investiven Gebarung (33 - 34)							0,00	0,00	0,00
SA3	Saldo (3) Nettofinanzierungssaldo (Saldo 1 + Saldo 2)							-6.600,00	-6.200,00	-6.600,00
Finanzierungstätigkeit										
SU 35	Summe Einzahlungen aus der Finanzierungstätigkeit							0,00	0,00	0,00
SU 36	Summe Auszahlungen aus der Finanzierungstätigkeit							0,00	0,00	0,00
SA4	Saldo (4) Geldfluss aus der Finanzierungstätigkeit (35 - 36)							0,00	0,00	0,00
SA5	Saldo (5) Geldfluss aus der voranschlagswirksamen Gebarung (Saldo 3 + Saldo 4)							-6.600,00	-6.200,00	-6.600,00

		MVAG			Ergebnisvoranschlag			Finanzierungsvoranschlag		
		EH	FH	QU	VA 2022	VA 2021	RA 2020	VA 2022	VA 2021	RA 2020
214	Polytechnische Schulen									
214000	Polytechnische Schulen									
Operative Gebarung										
SU 21 / 31	Summe Erträge / Einzahlungen operative Gebarung				0,00	0,00	0,00	0,00	0,00	0,00
1/214000-752000	Schulumlage Polytechn.Lehrgang	2231	3231	26	13.000,00	16.600,00	18.100,00	13.000,00	16.600,00	18.100,00
SU 22 / 32	Summe Aufwendungen / Auszahlungen operative Gebarung				13.000,00	16.600,00	18.100,00	13.000,00	16.600,00	18.100,00
SA 0 / SA 1	(0) Nettoergebnis (21 - 22) / (1) Geldfluss operative Gebarung (31 - 32)				-13.000,00	-16.600,00	-18.100,00	-13.000,00	-16.600,00	-18.100,00
SU 23	Summe Haushaltsrücklagen				0,00	0,00	0,00	0,00	0,00	0,00
SA00	Nettoergebnis nach Zuw./Entn. Haushaltsrücklagen (Saldo 0 +/- SU23)				-13.000,00	-16.600,00	-18.100,00			
Investive Gebarung										
SU 33	Summe Einzahlungen investive Gebarung							0,00	0,00	0,00
SU 34	Summe Auszahlungen investive Gebarung							0,00	0,00	0,00
SA2	Saldo (2) Geldfluss aus der Investiven Gebarung (33 - 34)							0,00	0,00	0,00
SA3	Saldo (3) Nettofinanzierungssaldo (Saldo 1 + Saldo 2)							-13.000,00	-16.600,00	-18.100,00
Finanzierungstätigkeit										
SU 35	Summe Einzahlungen aus der Finanzierungstätigkeit							0,00	0,00	0,00
SU 36	Summe Auszahlungen aus der Finanzierungstätigkeit							0,00	0,00	0,00
SA4	Saldo (4) Geldfluss aus der Finanzierungstätigkeit (35 - 36)							0,00	0,00	0,00
SA5	Saldo (5) Geldfluss aus der voranschlagswirksamen Gebarung (Saldo 3 + Saldo 4)							-13.000,00	-16.600,00	-18.100,00
22	Berufsbildender Unterricht; Anstalten der Lehrer- und Erzieherbildung									
220	Berufsbildende Pflichtschulen									
220000	Berufsbildende Pflichtschulen									
Operative Gebarung										
SU 21 / 31	Summe Erträge / Einzahlungen operative Gebarung				0,00	0,00	0,00	0,00	0,00	0,00
1/220000-729000	Berufsschulerhaltungsbeitrag	2225	3225	24		38.200,00	37.440,00		38.200,00	37.440,00
1/220000-751000	Berufsschulerhaltungsbeitrag	2231	3231	26	46.000,00			46.000,00		
SU 22 / 32	Summe Aufwendungen / Auszahlungen operative Gebarung				46.000,00	38.200,00	37.440,00	46.000,00	38.200,00	37.440,00
SA 0 / SA 1	(0) Nettoergebnis (21 - 22) / (1) Geldfluss operative Gebarung (31 - 32)				-46.000,00	-38.200,00	-37.440,00	-46.000,00	-38.200,00	-37.440,00
SU 23	Summe Haushaltsrücklagen				0,00	0,00	0,00	0,00	0,00	0,00
SA00	Nettoergebnis nach Zuw./Entn. Haushaltsrücklagen (Saldo 0 +/- SU23)				-46.000,00	-38.200,00	-37.440,00			
Investive Gebarung										
SU 33	Summe Einzahlungen investive Gebarung							0,00	0,00	0,00
SU 34	Summe Auszahlungen investive Gebarung							0,00	0,00	0,00
SA2	Saldo (2) Geldfluss aus der Investiven Gebarung (33 - 34)							0,00	0,00	0,00
SA3	Saldo (3) Nettofinanzierungssaldo (Saldo 1 + Saldo 2)							-46.000,00	-38.200,00	-37.440,00

	MVAG	MVAG	QU	Ergebnisvoranschlag			Finanzierungsvoranschlag			
				EH	FH	VA 2022	VA 2021	RA 2020	VA 2022	VA 2021
Finanzierungstätigkeit										
SU 35								0,00	0,00	0,00
SU 36								0,00	0,00	0,00
SA4								0,00	0,00	0,00
SA5								-46.000,00	-38.200,00	-37.440,00
222 Berufsbildende höhere Schulen										
222000 Berufsbildende höhere Schulen										
Operative Gebarung										
SU 21 / 31								0,00	0,00	0,00
1/222000-768000								6.600,00	6.300,00	4.715,00
SU 22 / 32								6.600,00	6.300,00	4.715,00
SA 0 / SA 1								-6.600,00	-6.300,00	-4.715,00
SU 23								0,00	0,00	0,00
SA00								-6.600,00	-6.300,00	-4.715,00
Investive Gebarung										
SU 33								0,00	0,00	0,00
SU 34								0,00	0,00	0,00
SA2								0,00	0,00	0,00
SA3								-6.600,00	-6.300,00	-4.715,00
Finanzierungstätigkeit										
SU 35								0,00	0,00	0,00
SU 36								0,00	0,00	0,00
SA4								0,00	0,00	0,00
SA5								-6.600,00	-6.300,00	-4.715,00
23 Förderung des Unterrichts										
232 Schülerbetreuung										
232000 Schülerbetreuung										
Operative Gebarung										
SU 21 / 31								0,00	0,00	0,00
1/232000-620000								2.500,00	500,00	546,00
SU 22 / 32								2.500,00	500,00	546,00
SA 0 / SA 1								-2.500,00	-500,00	-546,00
SU 23								0,00	0,00	0,00
SA00								-2.500,00	-500,00	-546,00

		MVAG			Ergebnisvoranschlag			Finanzierungsvoranschlag		
		EH	FH	QU	VA 2022	VA 2021	RA 2020	VA 2022	VA 2021	RA 2020
Investive Gebarung										
SU 33	Summe Einzahlungen investive Gebarung							0,00	0,00	0,00
SU 34	Summe Auszahlungen investive Gebarung							0,00	0,00	0,00
SA2	Saldo (2) Geldfluss aus der Investiven Gebarung (33 – 34)							0,00	0,00	0,00
SA3	Saldo (3) Nettofinanzierungssaldo (Saldo 1 + Saldo 2)							-2.500,00	-500,00	-546,00
Finanzierungstätigkeit										
SU 35	Summe Einzahlungen aus der Finanzierungstätigkeit							0,00	0,00	0,00
SU 36	Summe Auszahlungen aus der Finanzierungstätigkeit							0,00	0,00	0,00
SA4	Saldo (4) Geldfluss aus der Finanzierungstätigkeit (35 – 36)							0,00	0,00	0,00
SA5	Saldo (5) Geldfluss aus der voranschlagswirksamen Gebarung (Saldo 3 + Saldo 4)							-2.500,00	-500,00	-546,00
24 Vorschulische Erziehung										
240 Kindergärten										
240000 Kindergärten										
Operative Gebarung										
2/240000+808100	Essensbeiträge	2116	3116	16	45.000,00	37.000,00	26.138,31	45.000,00	37.000,00	26.873,77
2/240000+810000	Elternbeiträge	2114	3114	13	15.000,00	17.000,00	5.469,30	15.000,00	17.000,00	5.557,32
2/240000+810100	Kdg.Michelhausen I Ersätze f.Stromeinlieferungen	2114	3114	13	400,00	400,00	384,64	400,00	400,00	384,64
2/240000+810200	Beiträge Nachmittags-u.Ferienbetreuung	2114	3114	13	40.000,00	45.100,00	34.147,33	40.000,00	45.100,00	35.110,30
2/240000+813000	Erträge aus der Auflösung von Investitionszuschüssen (Kapitaltransfers)	2127			49.900,00	50.400,00	25.625,86			
2/240000+816000	Lohnkostenzuschuss	2114	3114	13		32.900,00	63.672,00		32.900,00	63.672,00
2/240000+817000	Erträge aus der Auflösung von sonstigen Rückstellungen	2117			4.000,00		731,61			
2/240000+829100	Sonstige Erträge	2116	3116	18			2.223,53			2.223,53
2/240000+861000	Zinsen- u. Annuitätenzuschuss Land	2121	3121	15	41.200,00	46.000,00	50.866,84	41.200,00	46.000,00	50.866,84
2/240000+861100	Föderung Land (f. Ferienbetreuung usw.)	2121	3121	15	5.500,00	5.500,00	5.500,00	5.500,00	5.500,00	5.500,00
SU 21 / 31	Summe Erträge / Einzahlungen operative Gebarung				201.000,00	234.300,00	214.759,42	147.100,00	183.900,00	190.188,40
1/240000-400000	Kdg.Michelhausen I Geringwertige Wirtschaftsgüter, Spielwaren,...	2221	3221	23	12.000,00	12.000,00	14.337,44	12.000,00	12.000,00	14.337,44
1/240000-400100	Kdg.Pixendorf Geringwertige Wirtschaftsgüter, Spielwaren,...	2221	3221	23	5.000,00	5.000,00	4.368,97	5.000,00	5.000,00	4.368,97
1/240000-400200	Kdg.Michelhausen III Geringwertige Wirtschaftsgüter, Spielwaren,...	2221	3221	23	7.000,00	7.000,00	7.448,42	7.000,00	7.000,00	7.448,42
1/240000-430000	Mittagessen	2221	3221	23	45.000,00	37.000,00	26.919,66	45.000,00	37.000,00	26.919,66
1/240000-451000	Kdg.Michelhausen I Heizkosten	2221	3221	23	6.000,00	5.800,00	5.325,96	6.000,00	5.800,00	5.325,96
1/240000-451100	Kdg.Michelhausen III Heizkosten	2221	3221	23	12.000,00	11.600,00	19.397,06	12.000,00	11.600,00	19.397,06
1/240000-454000	Kdg.Michelhausen I Reinigungsmittel	2221	3221	23	3.100,00	3.000,00	3.112,24	3.100,00	3.000,00	3.112,24

		MVAG			Ergebnisvoranschlag			Finanzierungsvoranschlag		
		EH	FH	QU	VA 2022	VA 2021	RA 2020	VA 2022	VA 2021	RA 2020
1/240000-454001	Kdg.Pixendorf Reinigungsmittel	2221	3221	23	1.600,00	1.500,00	1.428,06	1.600,00	1.500,00	1.428,06
1/240000-454100	Kdg.Michelhausen III Reinigungsmittel	2221	3221	23	2.600,00	2.500,00	2.563,76	2.600,00	2.500,00	2.563,76
1/240000-456000	Kdg.Michelhausen I div.Büromaterial	2221	3221	23	1.000,00	600,00	109,25	1.000,00	600,00	109,25
1/240000-456001	INAKTIV - Kdg.Pixendorf div.Büromaterial	2221	3221	23			887,49			887,49
1/240000-456010	Kdg.Michelhausen I div.Bastel-/Spielmaterial	2221	3221	23	4.000,00	4.000,00		4.000,00	4.000,00	
1/240000-456100	Kdg.Pixendorf div.Büromaterial	2221	3221	23	600,00	500,00	951,63	600,00	500,00	951,63
1/240000-456110	Kdg.Pixendorf div.Bastel-/Spielmaterial	2221	3221	23	1.600,00	2.000,00		1.600,00	2.000,00	
1/240000-456200	Kdg.Michelhausen III div.Büromaterial	2221	3221	23	800,00	500,00		800,00	500,00	
1/240000-456210	Kdg.Michelhausen III div.Bastel-/Spielmaterial	2221	3221	23	2.400,00	3.000,00		2.400,00	3.000,00	
1/240000-457000	Kdg.Michelhausen I Druckwerke, Kopien u.Scans (Kopierer-Allinvertrag)	2221	3221	23	700,00			700,00		
1/240000-457200	Kdg.Michelhausen III Druckwerke, Kopien u.Scans (Kopierer-Allinvertrag)	2221	3221	23	700,00			700,00		
1/240000-511000	Geldbezüge VB handw.Verwendung	2211	3211	20	381.900,00	341.400,00	295.603,32	381.900,00	341.400,00	295.603,32
1/240000-523000	Bezüge nicht ganzj.besch. Arbeiter	2211	3211	20	2.300,00	3.700,00	3.462,23	2.300,00	3.700,00	3.462,23
1/240000-566000	Zuwendungen aus Anlass von Dienstjubiläen	2212	3212	20	4.000,00		4.075,00	4.000,00		4.075,00
1/240000-569000	Sonstige Nebengebühren	2211	3211	20	4.300,00	3.800,00	3.212,08	4.300,00	3.800,00	3.212,08
1/240000-580000	DGB z.Ausgleichsfonds - VB	2212	3212	20	14.900,00	13.200,00	10.909,39	14.900,00	13.200,00	10.909,39
1/240000-582000	Dienstgeberbeiträge	2212	3212	20	76.400,00	69.400,00	60.510,16	76.400,00	69.400,00	60.510,16
1/240000-582100	Beitrag MV-Kassen	2212	3212	20	5.800,00	5.200,00	4.602,66	5.800,00	5.200,00	4.602,66
1/240000-591000	Dotierung von Rückstellungen für Abfertigungen	2214			100,00	200,00	187,41			
1/240000-592000	Dotierung von Rückstellungen für Jubiläumszuwendungen	2214			6.100,00	7.100,00	28.234,47			
1/240000-600000	Kdg.Michelhausen I Strom	2222	3222	24	3.600,00	3.600,00	3.618,38	3.600,00	3.600,00	3.618,38
1/240000-600001	Kdg.Pixendorf Strom	2222	3222	24	1.200,00	1.000,00	1.158,03	1.200,00	1.000,00	1.158,03
1/240000-600100	Kdg.Michelhausen III Strom	2222	3222	24	2.200,00	3.200,00	1.528,51	2.200,00	3.200,00	1.528,51
1/240000-614000	Kdg.Michelhausen I Instandh.Gebäude	2224	3224	24	6.000,00	5.000,00	5.330,37	6.000,00	5.000,00	5.330,37
1/240000-614001	Kdg.Pixendorf Instandh.Gebäude	2224	3224	24	1.000,00	1.000,00	9.634,96	1.000,00	1.000,00	9.634,96
1/240000-614100	Kdg.Michelhausen III Instandh.Gebäude	2224	3224	24	1.000,00	1.000,00	265,72	1.000,00	1.000,00	265,72
1/240000-618000	Kdg.Michelhausen I Instandh.sonst.Anlagen	2224	3224	24	500,00	1.500,00	942,31	500,00	1.500,00	942,31
1/240000-618001	Kdg.Pixendorf Instandh.sonst.Anlagen	2224	3224	24	500,00	500,00		500,00	500,00	
1/240000-618100	Kdg.Michelhausen III Instandh.sonst.Anlagen	2224	3224	24	500,00	1.000,00	497,50	500,00	1.000,00	497,50
1/240000-620000	Transportkosten für Kinder	2222	3222	24	66.000,00	33.500,00	9.810,00	66.000,00	33.500,00	9.810,00
1/240000-631000	Kdg.Michelhausen I Telefon, Internet usw.	2222	3222	24	1.700,00	1.600,00	1.848,94	1.700,00	1.600,00	1.848,94
1/240000-631001	Kdg.Pixendorf Telefon, Internet usw.	2222	3222	24	1.000,00	900,00	693,77	1.000,00	900,00	693,77

		MVAG	MVAG	QU	Ergebnisvoranschlag			Finanzierungsvoranschlag		
		EH	FH		VA 2022	VA 2021	RA 2020	VA 2022	VA 2021	RA 2020
1/240000-631100	Kdg.Michelhausen III Telefon, Internet usw.	2222	3222	24	1.500,00	1.400,00	1.645,71	1.500,00	1.400,00	1.645,71
1/240000-670000	Kdg.Michelhausen I Versicherungen	2222	3222	24	5.200,00	5.100,00	4.984,86	5.200,00	5.100,00	4.984,86
1/240000-670001	Kdg.Pixendorf Versicherungen	2222	3222	24	100,00	100,00	104,14	100,00	100,00	104,14
1/240000-670100	Kdg.Michelhausen III Versicherungen	2222	3222	24	2.400,00	2.500,00	127,00	2.400,00	2.500,00	127,00
1/240000-680000	Planmäßige Abschreibung	2226			76.200,00	73.000,00	73.892,76			
1/240000-700000	Kdg.Pixendorf Miete	2223	3223	24	92.200,00	90.200,00	80.885,66	92.200,00	90.200,00	80.885,66
1/240000-700100	Kdg.Michelhausen III Baurechtszins	2223	3223	24	9.100,00	8.900,00	4.375,00	9.100,00	8.900,00	4.375,00
1/240000-700500	Kdg.Michelhausen I Miete Geräte (Kopierer,...)	2223	3223	24	300,00			300,00		
1/240000-700600	Kdg.Michelhausen III Miete Geräte (Kopierer,...)	2223	3223	24	300,00			300,00		
1/240000-705000	Operating Leasing	2223	3223	24	203.200,00	203.200,00	210.512,33	203.200,00	203.200,00	210.512,33
1/240000-711000	Kdg.Michelhausen I Öffentliche Abgaben	2225	3225	24	11.500,00	11.500,00	10.619,11	11.500,00	11.500,00	10.619,11
1/240000-711100	Kdg.Michelhausen III Öffentliche Abgaben	2225	3225	24	5.500,00	4.800,00	4.813,09	5.500,00	4.800,00	4.813,09
1/240000-724000	Reisegebühren	2225	3225	24	1.000,00	800,00	487,34	1.000,00	800,00	487,34
1/240000-728000	Kdg.Michelhausen I Sonst.Leistungsentgelte	2225	3225	24	5.000,00	4.000,00	3.232,33	5.000,00	4.000,00	3.232,33
1/240000-728100	Kdg.Pixendorf Sonst.Leistungsentgelte	2225	3225	24	2.000,00	3.000,00	1.461,84	2.000,00	3.000,00	1.461,84
1/240000-728200	Kdg.Michelhausen III Sonst.Leistungsentgelte	2225	3225	24	3.000,00	4.000,00	2.643,92	3.000,00	4.000,00	2.643,92
1/240000-728300	Kosten Kleinkindbetreuung	2225	3225	24	115.000,00	49.000,00	103.709,42	115.000,00	49.000,00	103.709,42
1/240000-729000	Kdg.Michelhausen I sonstige Ausgaben	2225	3225	24		300,00			300,00	
1/240000-729001	Kdg.Pixendorf sonstige Ausgaben	2225	3225	24		300,00			300,00	
1/240000-729100	Kdg.Michelhausen III sonstige Ausgaben	2225	3225	24		300,00			300,00	
SU 22 / 32	Summe Aufwendungen / Auszahlungen operative Gebarung				1.220.600,00	1.056.200,00	1.036.469,66	1.138.200,00	975.900,00	934.155,02
SA 0 / SA 1	(0) Nettoergebnis (21 - 22) / (1) Geldfluss operative Gebarung (31 - 32)				-1.019.600,00	-821.900,00	-821.710,24	-991.100,00	-792.000,00	-743.966,62
SU 23	Summe Haushaltsrücklagen				0,00	0,00	0,00	0,00	0,00	0,00
SA00	Nettoergebnis nach Zuw./Entn. Haushaltsrücklagen (Saldo 0 +/- SU23)				-1.019.600,00	-821.900,00	-821.710,24			
Investive Gebarung										
2/240000+301000	Kapitaltransfers von Ländern, Landesfonds und Landeskammern		3331	33						3.300,00
SU 33	Summe Einzahlungen investive Gebarung							0,00	0,00	3.300,00
1/240000-042000	Kdg.Michelhausen I Betriebsausstattung		3415	41				5.000,00	7.500,00	6.627,02
1/240000-042100	Kdg.Pixendorf Betriebsausstattung		3415	41				5.000,00	1.000,00	2.747,00
1/240000-042200	Kdg.Michelhausen III Betriebsausstattung		3415	41				5.000,00	1.000,00	4.492,00
SU 34	Summe Auszahlungen investive Gebarung							15.000,00	9.500,00	13.866,02
SA2	Saldo (2) Geldfluss aus der Investiven Gebarung (33 - 34)							-15.000,00	-9.500,00	-10.566,02
SA3	Saldo (3) Nettofinanzierungssaldo (Saldo 1 + Saldo 2)							-1.006.100,00	-801.500,00	-754.532,64

	MVAG	MVAG	QU	Ergebnisvoranschlag			Finanzierungsvoranschlag			
				EH	FH	VA 2022	VA 2021	RA 2020	VA 2022	VA 2021
Finanzierungstätigkeit										
SU 35								0,00	0,00	0,00
SU 36								0,00	0,00	0,00
SA4								0,00	0,00	0,00
SA5								-1.006.100,00	-801.500,00	-754.532,64
240006										
Operative Gebarung										
SU 21 / 31								0,00	0,00	0,00
5/240006-650000										11.167,58
1/240006-680000								51.500,00	49.900,00	49.490,05
5/240006-729910										57.809,17
SU 22 / 32								51.500,00	49.900,00	118.466,80
SA 0 / SA 1								-51.500,00	-49.900,00	-118.466,80
SU 23								0,00	0,00	0,00
SA00								-51.500,00	-49.900,00	-118.466,80
Investive Gebarung										
6/240006+309000										2.454.961,14
SU 33								0,00	0,00	2.454.961,14
5/240006-010000										720.375,81
5/240006-042000										176.776,16
SU 34								0,00	0,00	897.151,97
SA2								0,00	0,00	1.557.809,17
SA3								0,00	0,00	1.488.832,42
Finanzierungstätigkeit										
6/240006+346000										500.000,00
SU 35								0,00	0,00	500.000,00
5/240006-346000										2.000.000,00
SU 36								0,00	0,00	2.000.000,00
SA4								0,00	0,00	-1.500.000,00
SA5								0,00	0,00	-11.167,58

		MVAG			Ergebnisvoranschlag			Finanzierungsvoranschlag		
		EH	FH	QU	VA 2022	VA 2021	RA 2020	VA 2022	VA 2021	RA 2020
26	Sport und außerschulische Leibeserziehung									
262	Sportplätze									
262000	Sportplätze									
Operative Gebarung										
2/262000+811000	Miete	2115	3115	14	6.600,00	6.500,00	4.251,92	6.600,00	6.500,00	4.251,92
SU 21 / 31	Summe Erträge / Einzahlungen operative Gebarung				6.600,00	6.500,00	4.251,92	6.600,00	6.500,00	4.251,92
1/262000-400000	Geringwertige Wirtschaftsgüter (GWG)	2221	3221	23	500,00	500,00		500,00	500,00	
1/262000-451000	Heizkosten, Brennstoffe	2221	3221	23	3.000,00	2.400,00	1.064,59	3.000,00	2.400,00	1.064,59
1/262000-600000	Strom	2222	3222	24	4.500,00	3.100,00	5.123,49	4.500,00	3.100,00	5.123,49
1/262000-613000	Instandhaltung von sonstigen Grundstückseinrichtungen	2224	3224	24	3.000,00	3.000,00		3.000,00	3.000,00	
1/262000-614000	Instandhaltung Gebäude	2224	3224	24	1.000,00	1.000,00	73,88	1.000,00	1.000,00	73,88
1/262000-670000	Versicherungen	2222	3222	24	1.600,00	1.600,00	1.533,16	1.600,00	1.600,00	1.533,16
1/262000-680000	Planmäßige Abschreibung	2226			8.700,00	8.700,00	8.656,65			
1/262000-700000	Miete	2223	3223	24	11.400,00	11.100,00	10.938,00	11.400,00	11.100,00	10.938,00
1/262000-710000	Öffentliche Abgaben, ohne Gebühren gemäß FAG	2225	3225	24	100,00	100,00	49,50	100,00	100,00	49,50
1/262000-711000	Öffentliche Abgaben	2225	3225	24	1.800,00	1.700,00	1.724,52	1.800,00	1.700,00	1.724,52
1/262000-728000	Entgelte für sonstige Leistungen	2225	3225	24	100,00	100,00		100,00	100,00	
1/262000-729000	Sonstige Ausgaben	2225	3225	24		100,00			100,00	
SU 22 / 32	Summe Aufwendungen / Auszahlungen operative Gebarung				35.700,00	33.400,00	29.163,79	27.000,00	24.700,00	20.507,14
SA 0 / SA 1	(0) Nettoergebnis (21 - 22) / (1) Geldfluss operative Gebarung (31 - 32)				-29.100,00	-26.900,00	-24.911,87	-20.400,00	-18.200,00	-16.255,22
SU 23	Summe Haushaltsrücklagen				0,00	0,00	0,00	0,00	0,00	0,00
SA00	Nettoergebnis nach Zuw./Entn. Haushaltsrücklagen (Saldo 0 +/- SU23)				-29.100,00	-26.900,00	-24.911,87			
Investive Gebarung										
SU 33	Summe Einzahlungen investive Gebarung							0,00	0,00	0,00
1/262000-006000	Ausstattung Sportanlagen		3412	40				2.500,00	2.500,00	
SU 34	Summe Auszahlungen investive Gebarung							2.500,00	2.500,00	0,00
SA2	Saldo (2) Geldfluss aus der Investiven Gebarung (33 - 34)							-2.500,00	-2.500,00	0,00
SA3	Saldo (3) Nettofinanzierungssaldo (Saldo 1 + Saldo 2)							-22.900,00	-20.700,00	-16.255,22
Finanzierungstätigkeit										
SU 35	Summe Einzahlungen aus der Finanzierungstätigkeit							0,00	0,00	0,00
SU 36	Summe Auszahlungen aus der Finanzierungstätigkeit							0,00	0,00	0,00
SA4	Saldo (4) Geldfluss aus der Finanzierungstätigkeit (35 - 36)							0,00	0,00	0,00
SA5	Saldo (5) Geldfluss aus der voranschlagswirksamen Gebarung (Saldo 3 + Saldo 4)							-22.900,00	-20.700,00	-16.255,22

		MVAG			Ergebnisvoranschlag			Finanzierungsvoranschlag		
		EH	FH	QU	VA 2022	VA 2021	RA 2020	VA 2022	VA 2021	RA 2020
262400	Fun-Court/Spielanlage Pixendorf und Volksschule									
Operative Gebarung										
6/262400+829910	Sonstige Erträge (Zufuhr von VH Grundan-,,-verkauf)	2116	3116	18			38.444,28			38.444,28
6/262400+829960	Sonstige Einnahmen - Übernahme 2019	2116	3116	18			48.171,82			48.171,82
SU 21 / 31	Summe Erträge / Einzahlungen operative Gebarung				0,00	0,00	86.616,10	0,00	0,00	86.616,10
1/262400-680000	Planmäßige Abschreibung	2226			8.800,00	8.800,00	4.403,46			
5/262400-729960	Sonstige Aufwendungen - Übernahme 2019	2225	3225	24			48.171,82			48.171,82
SU 22 / 32	Summe Aufwendungen / Auszahlungen operative Gebarung				8.800,00	8.800,00	52.575,28	0,00	0,00	48.171,82
SA 0 / SA 1	(0) Nettoergebnis (21 - 22) / (1) Geldfluss operative Gebarung (31 - 32)				-8.800,00	-8.800,00	34.040,82	0,00	0,00	38.444,28
SU 23	Summe Haushaltsrücklagen				0,00	0,00	0,00	0,00	0,00	0,00
SA00	Nettoergebnis nach Zuw./Entn. Haushaltsrücklagen (Saldo 0 +/- SU23)				-8.800,00	-8.800,00	34.040,82			
Investive Gebarung										
SU 33	Summe Einzahlungen investive Gebarung							0,00	0,00	0,00
5/262400-006000	Errichtungskosten		3412	40						86.616,10
SU 34	Summe Auszahlungen investive Gebarung							0,00	0,00	86.616,10
SA2	Saldo (2) Geldfluss aus der Investiven Gebarung (33 - 34)							0,00	0,00	-86.616,10
SA3	Saldo (3) Nettofinanzierungssaldo (Saldo 1 + Saldo 2)							0,00	0,00	-48.171,82
Finanzierungstätigkeit										
SU 35	Summe Einzahlungen aus der Finanzierungstätigkeit							0,00	0,00	0,00
SU 36	Summe Auszahlungen aus der Finanzierungstätigkeit							0,00	0,00	0,00
SA4	Saldo (4) Geldfluss aus der Finanzierungstätigkeit (35 - 36)							0,00	0,00	0,00
SA5	Saldo (5) Geldfluss aus der voranschlagswirksamen Gebarung (Saldo 3 + Saldo 4)							0,00	0,00	-48.171,82
269	Sonstige Einrichtungen und Maßnahmen									
269000	Sport									
Operative Gebarung										
SU 21 / 31	Summe Erträge / Einzahlungen operative Gebarung				0,00	0,00	0,00	0,00	0,00	0,00
1/269000-728000	Entgelte für sonstige Leistungen	2225	3225	24	1.000,00	500,00		1.000,00	500,00	
1/269000-729000	Sonstige Ausgaben	2225	3225	24		100,00	867,90		100,00	867,90
1/269000-757000	Subventionen Sport	2234	3234	27			9.304,12			9.304,12
SU 22 / 32	Summe Aufwendungen / Auszahlungen operative Gebarung				1.000,00	600,00	10.172,02	1.000,00	600,00	10.172,02
SA 0 / SA 1	(0) Nettoergebnis (21 - 22) / (1) Geldfluss operative Gebarung (31 - 32)				-1.000,00	-600,00	-10.172,02	-1.000,00	-600,00	-10.172,02
SU 23	Summe Haushaltsrücklagen				0,00	0,00	0,00	0,00	0,00	0,00
SA00	Nettoergebnis nach Zuw./Entn. Haushaltsrücklagen (Saldo 0 +/- SU23)				-1.000,00	-600,00	-10.172,02			
Investive Gebarung										
SU 33	Summe Einzahlungen investive Gebarung							0,00	0,00	0,00

	MVAG	MVAG	QU	Ergebnisvoranschlag			Finanzierungsvoranschlag				
				EH	FH	VA 2022	VA 2021	RA 2020	VA 2022	VA 2021	RA 2020
SU 34											
SA2											
SA3											
Finanzierungstätigkeit											
SU 35											
SU 36											
SA4											
SA5											
27											
273											
273000											
Operative Gebarung											
2/273000+810000											
SU 21 / 31											
1/273000-400000											
1/273000-457000											
1/273000-523000											
1/273000-580000											
1/273000-582000											
1/273000-582100											
1/273000-726000											
1/273000-728000											
SU 22 / 32											
SA 0 / SA 1											
SU 23											
SA00											
Investive Gebarung											
SU 33											
SU 34											
SA2											
SA3											
Finanzierungstätigkeit											
SU 35											
SU 36											
SA4											

		MVAG			Ergebnisvoranschlag			Finanzierungsvoranschlag		
		EH	FH	QU	VA 2022	VA 2021	RA 2020	VA 2022	VA 2021	RA 2020
SA5	Saldo (5) Geldfluss aus der voranschlagswirksamen Gebarung (Saldo 3 + Saldo 4)							-5.600,00	-5.200,00	-2.704,61
273100	Volksbüchereien (Bücherbox)									
Operative Gebarung										
SU 21 / 31	Summe Erträge / Einzahlungen operative Gebarung				0,00	0,00	0,00	0,00	0,00	0,00
1/273100-614000	Instandhaltung von Gebäuden und Bauten	2224	3224	24	500,00			500,00		
1/273100-680000	Planmäßige Abschreibung	2226			700,00					
SU 22 / 32	Summe Aufwendungen / Auszahlungen operative Gebarung				1.200,00	0,00	0,00	500,00	0,00	0,00
SA 0 / SA 1	(0) Nettoergebnis (21 - 22) / (1) Geldfluss operative Gebarung (31 - 32)				-1.200,00	0,00	0,00	-500,00	0,00	0,00
SU 23	Summe Haushaltsrücklagen				0,00	0,00	0,00	0,00	0,00	0,00
SA00	Nettoergebnis nach Zuw./Entn. Haushaltsrücklagen (Saldo 0 +/- SU23)				-1.200,00	0,00	0,00			
Investive Gebarung										
SU 33	Summe Einzahlungen investive Gebarung							0,00	0,00	0,00
1/273100-010000	Gebäude und Bauten (Bücherbox)		3413	40					36.000,00	
SU 34	Summe Auszahlungen investive Gebarung							0,00	36.000,00	0,00
SA2	Saldo (2) Geldfluss aus der Investiven Gebarung (33 - 34)							0,00	-36.000,00	0,00
SA3	Saldo (3) Nettofinanzierungssaldo (Saldo 1 + Saldo 2)							-500,00	-36.000,00	0,00
Finanzierungstätigkeit										
SU 35	Summe Einzahlungen aus der Finanzierungstätigkeit							0,00	0,00	0,00
SU 36	Summe Auszahlungen aus der Finanzierungstätigkeit							0,00	0,00	0,00
SA4	Saldo (4) Geldfluss aus der Finanzierungstätigkeit (35 - 36)							0,00	0,00	0,00
SA5	Saldo (5) Geldfluss aus der voranschlagswirksamen Gebarung (Saldo 3 + Saldo 4)							-500,00	-36.000,00	0,00
28	Forschung und Wissenschaft									
282	Studienbeihilfen									
282000	Studienbeihilfen									
Operative Gebarung										
SU 21 / 31	Summe Erträge / Einzahlungen operative Gebarung				0,00	0,00	0,00	0,00	0,00	0,00
1/282000-768000	NÖ Semesterticket	2234	3234	27	2.800,00	2.100,00	2.550,00	2.800,00	2.100,00	2.550,00
SU 22 / 32	Summe Aufwendungen / Auszahlungen operative Gebarung				2.800,00	2.100,00	2.550,00	2.800,00	2.100,00	2.550,00
SA 0 / SA 1	(0) Nettoergebnis (21 - 22) / (1) Geldfluss operative Gebarung (31 - 32)				-2.800,00	-2.100,00	-2.550,00	-2.800,00	-2.100,00	-2.550,00
SU 23	Summe Haushaltsrücklagen				0,00	0,00	0,00	0,00	0,00	0,00
SA00	Nettoergebnis nach Zuw./Entn. Haushaltsrücklagen (Saldo 0 +/- SU23)				-2.800,00	-2.100,00	-2.550,00			
Investive Gebarung										
SU 33	Summe Einzahlungen investive Gebarung							0,00	0,00	0,00
SU 34	Summe Auszahlungen investive Gebarung							0,00	0,00	0,00

	MVAG	MVAG	QU	Ergebnisvoranschlag			Finanzierungsvoranschlag					
				EH	FH		VA 2022	VA 2021	RA 2020	VA 2022	VA 2021	RA 2020
SA2												
SA2												
SA3												
Finanzierungstätigkeit												
SU 35												
SU 36												
SA4												
SA5												

		MVAG	MVAG	QU	Ergebnisvoranschlag			Finanzierungsvoranschlag		
		EH	FH		VA 2022	VA 2021	RA 2020	VA 2022	VA 2021	RA 2020
3 Kunst, Kultur und Kultus										
32	Musik und darstellende Kunst									
320	Ausbildung in Musik und darstellender Kunst									
320000	Ausbildung in Musik und darstellender Kunst									
Operative Gebarung										
SU 21 / 31	Summe Erträge / Einzahlungen operative Gebarung				0,00	0,00	0,00	0,00	0,00	0,00
1/320000-400000	Geringwertige Wirtschaftsgüter (GWG) - Musikschule Michelhausen	2221	3221	23	2.500,00	2.500,00		2.500,00	2.500,00	
1/320000-457000	Druckwerke, Kopien u.Scans (Kopierer-Allinvertrag)	2221	3221	23	100,00			100,00		
1/320000-618000	Instandhaltung von sonstigen Anlagen - Musikschule Michelhausen	2224	3224	24		500,00	194,74		500,00	194,74
1/320000-700000	Miete Geräte (Kopierer,...)	2223	3223	24	100,00			100,00		
1/320000-728000	Sonst. Leistungsentgelte - Musikschule Michelhausen	2225	3225	24	500,00	500,00	327,60	500,00	500,00	327,60
1/320000-729000	Sonst. Ausgaben - Musikschule Michelhausen	2225	3225	24		100,00			100,00	
1/320000-752000	Musikschulbeiträge	2231	3231	26	125.000,00	122.500,00	76.313,76	125.000,00	122.500,00	76.313,76
SU 22 / 32	Summe Aufwendungen / Auszahlungen operative Gebarung				128.200,00	126.100,00	76.836,10	128.200,00	126.100,00	76.836,10
SA 0 / SA 1	(0) Nettoergebnis (21 - 22) / (1) Geldfluss operative Gebarung (31 - 32)				-128.200,00	-126.100,00	-76.836,10	-128.200,00	-126.100,00	-76.836,10
SU 23	Summe Haushaltsrücklagen				0,00	0,00	0,00	0,00	0,00	0,00
SA00	Nettoergebnis nach Zuw./Entn. Haushaltsrücklagen (Saldo 0 +/- SU23)				-128.200,00	-126.100,00	-76.836,10			
Investive Gebarung										
SU 33	Summe Einzahlungen investive Gebarung							0,00	0,00	0,00
SU 34	Summe Auszahlungen investive Gebarung							0,00	0,00	0,00
SA2	Saldo (2) Geldfluss aus der Investiven Gebarung (33 - 34)							0,00	0,00	0,00
SA3	Saldo (3) Nettofinanzierungssaldo (Saldo 1 + Saldo 2)							-128.200,00	-126.100,00	-76.836,10
Finanzierungstätigkeit										
SU 35	Summe Einzahlungen aus der Finanzierungstätigkeit							0,00	0,00	0,00
SU 36	Summe Auszahlungen aus der Finanzierungstätigkeit							0,00	0,00	0,00
SA4	Saldo (4) Geldfluss aus der Finanzierungstätigkeit (35 - 36)							0,00	0,00	0,00
SA5	Saldo (5) Geldfluss aus der voranschlagswirksamen Gebarung (Saldo 3 + Saldo 4)							-128.200,00	-126.100,00	-76.836,10
321	Einrichtungen der Musikpflege									
321000	Einrichtungen der Musikpflege									
Operative Gebarung										
SU 21 / 31	Summe Erträge / Einzahlungen operative Gebarung				0,00	0,00	0,00	0,00	0,00	0,00
1/321000-600000	Stromkosten (Musikheim)	2222	3222	24	800,00	700,00	746,07	800,00	700,00	746,07

		MVAG			Ergebnisvoranschlag			Finanzierungsvoranschlag		
		EH	FH	QU	VA 2022	VA 2021	RA 2020	VA 2022	VA 2021	RA 2020
1/321000-614000	Instandhaltung Gebäude (Musikheim)	2224	3224	24	500,00	500,00	252,03	500,00	500,00	252,03
1/321000-670000	Versicherungen (Musikheim)	2222	3222	24	500,00	500,00	481,49	500,00	500,00	481,49
1/321000-711000	Öffentliche Abgaben (Musikheim)	2225	3225	24	1.500,00	1.500,00	1.424,52	1.500,00	1.500,00	1.424,52
1/321000-726000	Beitrag Blasmusikverband	2225	3225	24	100,00	100,00	50,00	100,00	100,00	50,00
1/321000-728000	Sonstige Leistungsentgelte (Musikheim)	2225	3225	24	500,00	500,00		500,00	500,00	
1/321000-729000	Sonstige Ausgaben	2225	3225	24			345,30			345,30
SU 22 / 32	Summe Aufwendungen / Auszahlungen operative Gebarung				3.900,00	3.800,00	3.299,41	3.900,00	3.800,00	3.299,41
SA 0 / SA 1	(0) Nettoergebnis (21 - 22) / (1) Geldfluss operative Gebarung (31 - 32)				-3.900,00	-3.800,00	-3.299,41	-3.900,00	-3.800,00	-3.299,41
SU 23	Summe Haushaltsrücklagen				0,00	0,00	0,00	0,00	0,00	0,00
SA00	Nettoergebnis nach Zuw./Entn. Haushaltsrücklagen (Saldo 0 +/- SU23)				-3.900,00	-3.800,00	-3.299,41			
Investive Gebarung										
SU 33	Summe Einzahlungen investive Gebarung							0,00	0,00	0,00
SU 34	Summe Auszahlungen investive Gebarung							0,00	0,00	0,00
SA2	Saldo (2) Geldfluss aus der Investiven Gebarung (33 - 34)							0,00	0,00	0,00
SA3	Saldo (3) Nettofinanzierungssaldo (Saldo 1 + Saldo 2)							-3.900,00	-3.800,00	-3.299,41
Finanzierungstätigkeit										
SU 35	Summe Einzahlungen aus der Finanzierungstätigkeit							0,00	0,00	0,00
SU 36	Summe Auszahlungen aus der Finanzierungstätigkeit							0,00	0,00	0,00
SA4	Saldo (4) Geldfluss aus der Finanzierungstätigkeit (35 - 36)							0,00	0,00	0,00
SA5	Saldo (5) Geldfluss aus der voranschlagswirksamen Gebarung (Saldo 3 + Saldo 4)							-3.900,00	-3.800,00	-3.299,41
36	Heimatspflege									
360	Heimatismuseen									
360000	Leopold Figl Museum									
Operative Gebarung										
2/360000+810000	Eintrittsgelder (Figl-Museum)	2114	3114	13	2.700,00	2.700,00	2.600,00	2.700,00	2.700,00	2.600,00
2/360000+829000	Sonstige Einnahmen (Figl-Museum)	2116	3116	18			250,00			250,00
SU 21 / 31	Summe Erträge / Einzahlungen operative Gebarung				2.700,00	2.700,00	2.850,00	2.700,00	2.700,00	2.850,00
1/360000-400000	Geringwertige Wirtschaftsgüter (GWG)	2221	3221	23	500,00	500,00	462,06	500,00	500,00	462,06
1/360000-600000	Strom (Figl-Museum)	2222	3222	24	400,00	500,00	291,58	400,00	500,00	291,58
1/360000-614000	Instandhaltung von Gebäuden (Figl-Museum)	2224	3224	24	1.000,00	500,00	78,20	1.000,00	500,00	78,20
1/360000-670000	Versicherungen (Figl-Museum)	2222	3222	24	800,00	800,00	717,61	800,00	800,00	717,61
1/360000-700000	Miete (Figl-Museum)	2223	3223	24	20.400,00	19.900,00	22.826,17	20.400,00	19.900,00	22.826,17
1/360000-711000	Öffentliche Abgaben (Figl-Museum)	2225	3225	24	1.200,00	1.200,00	1.102,70	1.200,00	1.200,00	1.102,70
1/360000-728000	Entgelte für sonstige Leistungen	2225	3225	24	300,00	300,00	250,00	300,00	300,00	250,00
SU 22 / 32	Summe Aufwendungen / Auszahlungen operative Gebarung				24.600,00	23.700,00	25.728,32	24.600,00	23.700,00	25.728,32
SA 0 / SA 1	(0) Nettoergebnis (21 - 22) / (1) Geldfluss operative Gebarung (31 - 32)				-21.900,00	-21.000,00	-22.878,32	-21.900,00	-21.000,00	-22.878,32

		MVAG			Ergebnisvoranschlag			Finanzierungsvoranschlag		
		EH	FH	QU	VA 2022	VA 2021	RA 2020	VA 2022	VA 2021	RA 2020
SU 23	Summe Haushaltsrücklagen				0,00	0,00	0,00	0,00	0,00	0,00
SA00	Nettoergebnis nach Zuw./Entn. Haushaltsrücklagen (Saldo 0 +/- SU23)				-21.900,00	-21.000,00	-22.878,32			
Investive Gebarung										
SU 33	Summe Einzahlungen investive Gebarung							0,00	0,00	0,00
SU 34	Summe Auszahlungen investive Gebarung							0,00	0,00	0,00
SA2	Saldo (2) Geldfluss aus der Investiven Gebarung (33 – 34)							0,00	0,00	0,00
SA3	Saldo (3) Nettofinanzierungssaldo (Saldo 1 + Saldo 2)							-21.900,00	-21.000,00	-22.878,32
Finanzierungstätigkeit										
SU 35	Summe Einzahlungen aus der Finanzierungstätigkeit							0,00	0,00	0,00
SU 36	Summe Auszahlungen aus der Finanzierungstätigkeit							0,00	0,00	0,00
SA4	Saldo (4) Geldfluss aus der Finanzierungstätigkeit (35 – 36)							0,00	0,00	0,00
SA5	Saldo (5) Geldfluss aus der voranschlagswirksamen Gebarung (Saldo 3 + Saldo 4)							-21.900,00	-21.000,00	-22.878,32
360100 Heimatmuseum										
Operative Gebarung										
2/360100+810000	Eintrittsgelder (Heimatmuseum)	2114	3114	13	200,00	200,00	64,09	200,00	200,00	64,09
SU 21 / 31	Summe Erträge / Einzahlungen operative Gebarung				200,00	200,00	64,09	200,00	200,00	64,09
1/360100-700000	Miete (Heimatmuseum)	2223	3223	24	8.100,00	7.900,00	7.710,00	8.100,00	7.900,00	7.710,00
1/360100-726000	Mitgliedsbeiträge an Institutionen	2225	3225	24	100,00			100,00		
1/360100-728000	Sonst. Leistungsentgelte	2225	3225	24	500,00	500,00	621,83	500,00	500,00	621,83
SU 22 / 32	Summe Aufwendungen / Auszahlungen operative Gebarung				8.700,00	8.400,00	8.331,83	8.700,00	8.400,00	8.331,83
SA 0 / SA 1	(0) Nettoergebnis (21 - 22) / (1) Geldfluss operative Gebarung (31 – 32)				-8.500,00	-8.200,00	-8.267,74	-8.500,00	-8.200,00	-8.267,74
SU 23	Summe Haushaltsrücklagen				0,00	0,00	0,00	0,00	0,00	0,00
SA00	Nettoergebnis nach Zuw./Entn. Haushaltsrücklagen (Saldo 0 +/- SU23)				-8.500,00	-8.200,00	-8.267,74			
Investive Gebarung										
SU 33	Summe Einzahlungen investive Gebarung							0,00	0,00	0,00
SU 34	Summe Auszahlungen investive Gebarung							0,00	0,00	0,00
SA2	Saldo (2) Geldfluss aus der Investiven Gebarung (33 – 34)							0,00	0,00	0,00
SA3	Saldo (3) Nettofinanzierungssaldo (Saldo 1 + Saldo 2)							-8.500,00	-8.200,00	-8.267,74
Finanzierungstätigkeit										
SU 35	Summe Einzahlungen aus der Finanzierungstätigkeit							0,00	0,00	0,00
SU 36	Summe Auszahlungen aus der Finanzierungstätigkeit							0,00	0,00	0,00
SA4	Saldo (4) Geldfluss aus der Finanzierungstätigkeit (35 – 36)							0,00	0,00	0,00
SA5	Saldo (5) Geldfluss aus der voranschlagswirksamen Gebarung (Saldo 3 + Saldo 4)							-8.500,00	-8.200,00	-8.267,74

	MVAG	MVAG QU			Ergebnisvoranschlag			Finanzierungsvoranschlag			
		EH	FH	QU	VA 2022	VA 2021	RA 2020	VA 2022	VA 2021	RA 2020	
362		Denkmalpflege									
362000		Denkmalpflege									
Operative Gebarung											
SU 21 / 31		Summe Erträge / Einzahlungen operative Gebarung			0,00	0,00	0,00	0,00	0,00	0,00	
1/362000-615000		Instandhaltung von Kulturgütern	2224	3224	24	2.000,00	1.000,00	267,80	2.000,00	1.000,00	267,80
SU 22 / 32		Summe Aufwendungen / Auszahlungen operative Gebarung			2.000,00	1.000,00	267,80	2.000,00	1.000,00	267,80	
SA 0 / SA 1		(0) Nettoergebnis (21 - 22) / (1) Geldfluss operative Gebarung (31 - 32)			-2.000,00	-1.000,00	-267,80	-2.000,00	-1.000,00	-267,80	
SU 23		Summe Haushaltsrücklagen			0,00	0,00	0,00	0,00	0,00	0,00	
SA00		Nettoergebnis nach Zuw./Entn. Haushaltsrücklagen (Saldo 0 +/- SU23)			-2.000,00	-1.000,00	-267,80				
Investive Gebarung											
SU 33		Summe Einzahlungen investive Gebarung						0,00	0,00	0,00	
SU 34		Summe Auszahlungen investive Gebarung						0,00	0,00	0,00	
SA2		Saldo (2) Geldfluss aus der Investiven Gebarung (33 - 34)						0,00	0,00	0,00	
SA3		Saldo (3) Nettofinanzierungssaldo (Saldo 1 + Saldo 2)						-2.000,00	-1.000,00	-267,80	
Finanzierungstätigkeit											
SU 35		Summe Einzahlungen aus der Finanzierungstätigkeit						0,00	0,00	0,00	
SU 36		Summe Auszahlungen aus der Finanzierungstätigkeit						0,00	0,00	0,00	
SA4		Saldo (4) Geldfluss aus der Finanzierungstätigkeit (35 - 36)						0,00	0,00	0,00	
SA5		Saldo (5) Geldfluss aus der voranschlagswirksamen Gebarung (Saldo 3 + Saldo 4)						-2.000,00	-1.000,00	-267,80	
363		Altstadterhaltung und Ortsbildpflege									
363000		Altstadterhaltung u.Ortsbildpflege									
Operative Gebarung											
SU 21 / 31		Summe Erträge / Einzahlungen operative Gebarung			0,00	0,00	0,00	0,00	0,00	0,00	
1/363000-728000		Ortsbildpflege (Blumen)	2225	3225	24	2.500,00	1.500,00	951,03	2.500,00	1.500,00	951,03
SU 22 / 32		Summe Aufwendungen / Auszahlungen operative Gebarung			2.500,00	1.500,00	951,03	2.500,00	1.500,00	951,03	
SA 0 / SA 1		(0) Nettoergebnis (21 - 22) / (1) Geldfluss operative Gebarung (31 - 32)			-2.500,00	-1.500,00	-951,03	-2.500,00	-1.500,00	-951,03	
SU 23		Summe Haushaltsrücklagen			0,00	0,00	0,00	0,00	0,00	0,00	
SA00		Nettoergebnis nach Zuw./Entn. Haushaltsrücklagen (Saldo 0 +/- SU23)			-2.500,00	-1.500,00	-951,03				
Investive Gebarung											
SU 33		Summe Einzahlungen investive Gebarung						0,00	0,00	0,00	
SU 34		Summe Auszahlungen investive Gebarung						0,00	0,00	0,00	
SA2		Saldo (2) Geldfluss aus der Investiven Gebarung (33 - 34)						0,00	0,00	0,00	
SA3		Saldo (3) Nettofinanzierungssaldo (Saldo 1 + Saldo 2)						-2.500,00	-1.500,00	-951,03	
Finanzierungstätigkeit											
SU 35		Summe Einzahlungen aus der Finanzierungstätigkeit						0,00	0,00	0,00	
SU 36		Summe Auszahlungen aus der Finanzierungstätigkeit						0,00	0,00	0,00	
SA4		Saldo (4) Geldfluss aus der Finanzierungstätigkeit (35 - 36)						0,00	0,00	0,00	

	MVAG	MVAG QU			Ergebnisvoranschlag			Finanzierungsvoranschlag			
		EH	FH		VA 2022	VA 2021	RA 2020	VA 2022	VA 2021	RA 2020	
SA5		Saldo (5) Geldfluss aus der voranschlagswirksamen Gebarung (Saldo 3 + Saldo 4)						-2.500,00	-1.500,00	-951,03	
369		Sonstige Einrichtungen und Maßnahmen									
369000		Sonstige Einrichtungen u.Maßnahmen									
Operative Gebarung											
SU 21 / 31		Summe Erträge / Einzahlungen operative Gebarung			0,00	0,00	0,00	0,00	0,00	0,00	
1/369000-728000		Brauchtumspflege	2225	3225	24	5.000,00	5.500,00	2.091,92	5.000,00	5.500,00	2.091,92
SU 22 / 32		Summe Aufwendungen / Auszahlungen operative Gebarung			5.000,00	5.500,00	2.091,92	5.000,00	5.500,00	2.091,92	
SA 0 / SA 1		(0) Nettoergebnis (21 - 22) / (1) Geldfluss operative Gebarung (31 – 32)			-5.000,00	-5.500,00	-2.091,92	-5.000,00	-5.500,00	-2.091,92	
SU 23		Summe Haushaltsrücklagen			0,00	0,00	0,00	0,00	0,00	0,00	
SA00		Nettoergebnis nach Zuw./Entn. Haushaltsrücklagen (Saldo 0 +/- SU23)			-5.000,00	-5.500,00	-2.091,92				
Investive Gebarung											
SU 33		Summe Einzahlungen investive Gebarung						0,00	0,00	0,00	
SU 34		Summe Auszahlungen investive Gebarung						0,00	0,00	0,00	
SA2		Saldo (2) Geldfluss aus der Investiven Gebarung (33 – 34)						0,00	0,00	0,00	
SA3		Saldo (3) Nettofinanzierungssaldo (Saldo 1 + Saldo 2)						-5.000,00	-5.500,00	-2.091,92	
Finanzierungstätigkeit											
SU 35		Summe Einzahlungen aus der Finanzierungstätigkeit						0,00	0,00	0,00	
SU 36		Summe Auszahlungen aus der Finanzierungstätigkeit						0,00	0,00	0,00	
SA4		Saldo (4) Geldfluss aus der Finanzierungstätigkeit (35 – 36)						0,00	0,00	0,00	
SA5		Saldo (5) Geldfluss aus der voranschlagswirksamen Gebarung (Saldo 3 + Saldo 4)						-5.000,00	-5.500,00	-2.091,92	
369100		Gemeinde 21 - NÖ Dorferneuerung									
Operative Gebarung											
SU 21 / 31		Summe Erträge / Einzahlungen operative Gebarung			0,00	0,00	0,00	0,00	0,00	0,00	
1/369100-728000		Entgelte für sonstige Leistungen	2225	3225	24			2.645,00			2.645,00
SU 22 / 32		Summe Aufwendungen / Auszahlungen operative Gebarung			0,00	0,00	2.645,00	0,00	0,00	2.645,00	
SA 0 / SA 1		(0) Nettoergebnis (21 - 22) / (1) Geldfluss operative Gebarung (31 – 32)			0,00	0,00	-2.645,00	0,00	0,00	-2.645,00	
SU 23		Summe Haushaltsrücklagen			0,00	0,00	0,00	0,00	0,00	0,00	
SA00		Nettoergebnis nach Zuw./Entn. Haushaltsrücklagen (Saldo 0 +/- SU23)			0,00	0,00	-2.645,00				
Investive Gebarung											
SU 33		Summe Einzahlungen investive Gebarung						0,00	0,00	0,00	
SU 34		Summe Auszahlungen investive Gebarung						0,00	0,00	0,00	
SA2		Saldo (2) Geldfluss aus der Investiven Gebarung (33 – 34)						0,00	0,00	0,00	
SA3		Saldo (3) Nettofinanzierungssaldo (Saldo 1 + Saldo 2)						0,00	0,00	-2.645,00	
Finanzierungstätigkeit											
SU 35		Summe Einzahlungen aus der Finanzierungstätigkeit						0,00	0,00	0,00	
SU 36		Summe Auszahlungen aus der Finanzierungstätigkeit						0,00	0,00	0,00	

		MVAG			Ergebnisvoranschlag			Finanzierungsvoranschlag		
		EH	FH	QU	VA 2022	VA 2021	RA 2020	VA 2022	VA 2021	RA 2020
SA4	Saldo (4) Geldfluss aus der Finanzierungstätigkeit (35 – 36)							0,00	0,00	0,00
SA5	Saldo (5) Geldfluss aus der voranschlagswirksamen Gebarung (Saldo 3 + Saldo 4)							0,00	0,00	-2.645,00
38	Sonstige Kulturpflege									
381	Maßnahmen der Kulturpflege									
381000	Maßnahmen der Kulturpflege									
	Operative Gebarung									
SU 21 / 31	Summe Erträge / Einzahlungen operative Gebarung				0,00	0,00	0,00	0,00	0,00	0,00
1/381000-726000	Mitgliedsbeiträge an Institutionen	2225	3225	24	100,00	100,00		100,00	100,00	
1/381000-728000	Kulturpflege (Veranstaltungen u. Saal)	2225	3225	24	5.000,00	5.000,00	4.454,77	5.000,00	5.000,00	4.454,77
SU 22 / 32	Summe Aufwendungen / Auszahlungen operative Gebarung				5.100,00	5.100,00	4.454,77	5.100,00	5.100,00	4.454,77
SA 0 / SA 1	(0) Nettoergebnis (21 - 22) / (1) Geldfluss operative Gebarung (31 – 32)				-5.100,00	-5.100,00	-4.454,77	-5.100,00	-5.100,00	-4.454,77
SU 23	Summe Haushaltsrücklagen				0,00	0,00	0,00	0,00	0,00	0,00
SA00	Nettoergebnis nach Zuw./Entn. Haushaltsrücklagen (Saldo 0 +/- SU23)				-5.100,00	-5.100,00	-4.454,77			
	Investive Gebarung									
SU 33	Summe Einzahlungen investive Gebarung							0,00	0,00	0,00
SU 34	Summe Auszahlungen investive Gebarung							0,00	0,00	0,00
SA2	Saldo (2) Geldfluss aus der Investiven Gebarung (33 – 34)							0,00	0,00	0,00
SA3	Saldo (3) Nettofinanzierungssaldo (Saldo 1 + Saldo 2)							-5.100,00	-5.100,00	-4.454,77
	Finanzierungstätigkeit									
SU 35	Summe Einzahlungen aus der Finanzierungstätigkeit							0,00	0,00	0,00
SU 36	Summe Auszahlungen aus der Finanzierungstätigkeit							0,00	0,00	0,00
SA4	Saldo (4) Geldfluss aus der Finanzierungstätigkeit (35 – 36)							0,00	0,00	0,00
SA5	Saldo (5) Geldfluss aus der voranschlagswirksamen Gebarung (Saldo 3 + Saldo 4)							-5.100,00	-5.100,00	-4.454,77
39	Kultus									
390	Kirchliche Angelegenheiten									
390000	Kirchliche Angelegenheiten									
	Operative Gebarung									
SU 21 / 31	Summe Erträge / Einzahlungen operative Gebarung				0,00	0,00	0,00	0,00	0,00	0,00
1/390000-600000	Strom Kapellen	2222	3222	24	1.600,00	1.100,00	1.460,97	1.600,00	1.100,00	1.460,97
1/390000-615000	Instandhaltung Kapellen (und Kirchen)	2224	3224	24	5.000,00	9.000,00	11.791,44	5.000,00	9.000,00	11.791,44
1/390000-670000	Versicherungen Kapellen	2222	3222	24	900,00	900,00	870,24	900,00	900,00	870,24
1/390000-728000	Entgelte für sonstige Leistungen	2225	3225	24	1.000,00	700,00		1.000,00	700,00	
1/390000-729000	Aufwendungen für Kirchen, Kapellen	2225	3225	24			258,24			258,24
SU 22 / 32	Summe Aufwendungen / Auszahlungen operative Gebarung				8.500,00	11.700,00	14.380,89	8.500,00	11.700,00	14.380,89

	MVAG	MVAG	QU	Ergebnisvoranschlag			Finanzierungsvoranschlag				
				EH	FH	VA 2022	VA 2021	RA 2020	VA 2022	VA 2021	RA 2020
SA 0 / SA 1			(0) Nettoergebnis (21 - 22) / (1) Geldfluss operative Gebarung (31 – 32)			-8.500,00	-11.700,00	-14.380,89	-8.500,00	-11.700,00	-14.380,89
SU 23			Summe Haushaltsrücklagen			0,00	0,00	0,00	0,00	0,00	0,00
SA00			Nettoergebnis nach Zuw./Entn. Haushaltsrücklagen (Saldo 0 +/- SU23)			-8.500,00	-11.700,00	-14.380,89			
Investive Gebarung											
SU 33			Summe Einzahlungen investive Gebarung						0,00	0,00	0,00
SU 34			Summe Auszahlungen investive Gebarung						0,00	0,00	0,00
SA2			Saldo (2) Geldfluss aus der Investiven Gebarung (33 – 34)						0,00	0,00	0,00
SA3			Saldo (3) Nettofinanzierungssaldo (Saldo 1 + Saldo 2)						-8.500,00	-11.700,00	-14.380,89
Finanzierungstätigkeit											
SU 35			Summe Einzahlungen aus der Finanzierungstätigkeit						0,00	0,00	0,00
SU 36			Summe Auszahlungen aus der Finanzierungstätigkeit						0,00	0,00	0,00
SA4			Saldo (4) Geldfluss aus der Finanzierungstätigkeit (35 – 36)						0,00	0,00	0,00
SA5			Saldo (5) Geldfluss aus der voranschlagswirksamen Gebarung (Saldo 3 + Saldo 4)						-8.500,00	-11.700,00	-14.380,89

		MVAG	MVAG	QU	Ergebnisvoranschlag			Finanzierungsvoranschlag		
		EH	FH		VA 2022	VA 2021	RA 2020	VA 2022	VA 2021	RA 2020
4 Soziale Wohlfahrt und Wohnbauförderung										
41	Allgemeine öffentliche Wohlfahrt									
419	Sonstige Einrichtungen und Maßnahmen									
419000	Sonstige Einrichtungen und Maßnahmen									
Operative Gebarung										
2/419000+861000	Transfers von Ländern, Landesfonds und Landeskammern	2121	3121	15			37.888,76			37.888,76
SU 21 / 31	Summe Erträge / Einzahlungen operative Gebarung				0,00	0,00	37.888,76	0,00	0,00	37.888,76
1/419000-751000	Sozialhilfe-Wohnsitzgemeindebeitrag	2231	3231	26	5.000,00	5.000,00	12.567,58	5.000,00	5.000,00	12.567,58
1/419000-751100	Sozialhilfeumlage	2231	3231	26	598.000,00	544.000,00	503.409,25	598.000,00	544.000,00	503.409,25
SU 22 / 32	Summe Aufwendungen / Auszahlungen operative Gebarung				603.000,00	549.000,00	515.976,83	603.000,00	549.000,00	515.976,83
SA 0 / SA 1	(0) Nettoergebnis (21 - 22) / (1) Geldfluss operative Gebarung (31 - 32)				-603.000,00	-549.000,00	-478.088,07	-603.000,00	-549.000,00	-478.088,07
SU 23	Summe Haushaltsrücklagen				0,00	0,00	0,00	0,00	0,00	0,00
SA00	Nettoergebnis nach Zuw./Entn. Haushaltsrücklagen (Saldo 0 +/- SU23)				-603.000,00	-549.000,00	-478.088,07			
Investive Gebarung										
SU 33	Summe Einzahlungen investive Gebarung							0,00	0,00	0,00
SU 34	Summe Auszahlungen investive Gebarung							0,00	0,00	0,00
SA2	Saldo (2) Geldfluss aus der Investiven Gebarung (33 - 34)							0,00	0,00	0,00
SA3	Saldo (3) Nettofinanzierungssaldo (Saldo 1 + Saldo 2)							-603.000,00	-549.000,00	-478.088,07
Finanzierungstätigkeit										
SU 35	Summe Einzahlungen aus der Finanzierungstätigkeit							0,00	0,00	0,00
SU 36	Summe Auszahlungen aus der Finanzierungstätigkeit							0,00	0,00	0,00
SA4	Saldo (4) Geldfluss aus der Finanzierungstätigkeit (35 - 36)							0,00	0,00	0,00
SA5	Saldo (5) Geldfluss aus der voranschlagswirksamen Gebarung (Saldo 3 + Saldo 4)							-603.000,00	-549.000,00	-478.088,07
42	Freie Wohlfahrt									
423	Essen auf Rädern									
423000	Essen auf Rädern									
Operative Gebarung										
SU 21 / 31	Summe Erträge / Einzahlungen operative Gebarung				0,00	0,00	0,00	0,00	0,00	0,00
1/423000-728000	Essen auf Rädern	2225	3225	24	2.800,00	2.700,00	2.613,24	2.800,00	2.700,00	2.613,24
SU 22 / 32	Summe Aufwendungen / Auszahlungen operative Gebarung				2.800,00	2.700,00	2.613,24	2.800,00	2.700,00	2.613,24
SA 0 / SA 1	(0) Nettoergebnis (21 - 22) / (1) Geldfluss operative Gebarung (31 - 32)				-2.800,00	-2.700,00	-2.613,24	-2.800,00	-2.700,00	-2.613,24
SU 23	Summe Haushaltsrücklagen				0,00	0,00	0,00	0,00	0,00	0,00
SA00	Nettoergebnis nach Zuw./Entn. Haushaltsrücklagen (Saldo 0 +/- SU23)				-2.800,00	-2.700,00	-2.613,24			

	MVAG	MVAG	QU	Ergebnisvoranschlag			Finanzierungsvoranschlag						
				EH	FH		VA 2022	VA 2021	RA 2020	VA 2022	VA 2021	RA 2020	
Investive Gebarung													
SU 33								0,00	0,00	0,00			
SU 34								0,00	0,00	0,00			
SA2								0,00	0,00	0,00			
SA3								-2.800,00	-2.700,00	-2.613,24			
Finanzierungstätigkeit													
SU 35								0,00	0,00	0,00			
SU 36								0,00	0,00	0,00			
SA4								0,00	0,00	0,00			
SA5								-2.800,00	-2.700,00	-2.613,24			
429													
429000													
Operative Gebarung													
SU 21 / 31								0,00	0,00	0,00			
1/429000-768000				2234	3234	27	3.000,00	3.000,00	1.810,00	3.000,00	3.000,00	1.810,00	
SU 22 / 32								3.000,00	3.000,00	1.810,00	3.000,00	3.000,00	1.810,00
SA 0 / SA 1								-3.000,00	-3.000,00	-1.810,00	-3.000,00	-3.000,00	-1.810,00
SU 23								0,00	0,00	0,00	0,00	0,00	0,00
SA00								-3.000,00	-3.000,00	-1.810,00			
Investive Gebarung													
SU 33								0,00	0,00	0,00			
SU 34								0,00	0,00	0,00			
SA2								0,00	0,00	0,00			
SA3								-3.000,00	-3.000,00	-1.810,00			
Finanzierungstätigkeit													
SU 35								0,00	0,00	0,00			
SU 36								0,00	0,00	0,00			
SA4								0,00	0,00	0,00			
SA5								-3.000,00	-3.000,00	-1.810,00			
43													
439													
439000													
Operative Gebarung													
SU 21 / 31								0,00	0,00	0,00	0,00	0,00	

		MVAG			Ergebnisvoranschlag			Finanzierungsvoranschlag		
		EH	FH	QU	VA 2022	VA 2021	RA 2020	VA 2022	VA 2021	RA 2020
1/439000-726000	Jugend - Mitgliedsbeiträge an Vereine	2225	3225	24	500,00	500,00	419,00	500,00	500,00	419,00
1/439000-728000	Jugend - Ausgaben für sonstige Leistungen	2225	3225	24	3.000,00	1.000,00	88,40	3.000,00	1.000,00	88,40
1/439000-751000	Kinder- u. Jugendhilfe-Umlage (Jugendwohlfahrtsumlage)	2231	3231	26	114.000,00	83.000,00	74.100,27	114.000,00	83.000,00	74.100,27
1/439000-768100	Ersätze f. Tagesmütter, Kinderbetreuungseinrichtungen	2234	3234	27	500,00	1.000,00	4.165,04	500,00	1.000,00	4.165,04
SU 22 / 32	Summe Aufwendungen / Auszahlungen operative Gebarung				118.000,00	85.500,00	78.772,71	118.000,00	85.500,00	78.772,71
SA 0 / SA 1	(0) Nettoergebnis (21 - 22) / (1) Geldfluss operative Gebarung (31 - 32)				-118.000,00	-85.500,00	-78.772,71	-118.000,00	-85.500,00	-78.772,71
SU 23	Summe Haushaltsrücklagen				0,00	0,00	0,00	0,00	0,00	0,00
SA00	Nettoergebnis nach Zuw./Entn. Haushaltsrücklagen (Saldo 0 +/- SU23)				-118.000,00	-85.500,00	-78.772,71			
Investive Gebarung										
SU 33	Summe Einzahlungen investive Gebarung							0,00	0,00	0,00
SU 34	Summe Auszahlungen investive Gebarung							0,00	0,00	0,00
SA2	Saldo (2) Geldfluss aus der Investiven Gebarung (33 - 34)							0,00	0,00	0,00
SA3	Saldo (3) Nettofinanzierungssaldo (Saldo 1 + Saldo 2)							-118.000,00	-85.500,00	-78.772,71
Finanzierungstätigkeit										
SU 35	Summe Einzahlungen aus der Finanzierungstätigkeit							0,00	0,00	0,00
SU 36	Summe Auszahlungen aus der Finanzierungstätigkeit							0,00	0,00	0,00
SA4	Saldo (4) Geldfluss aus der Finanzierungstätigkeit (35 - 36)							0,00	0,00	0,00
SA5	Saldo (5) Geldfluss aus der voranschlagswirksamen Gebarung (Saldo 3 + Saldo 4)							-118.000,00	-85.500,00	-78.772,71
46	Familienpolitische Maßnahmen									
469	Sonstige Maßnahmen									
469000	Sonstige Maßnahmen									
Operative Gebarung										
SU 21 / 31	Summe Erträge / Einzahlungen operative Gebarung				0,00	0,00	0,00	0,00	0,00	0,00
1/469000-413000	Säuglingswäschepakete	2221	3221	23	5.000,00	3.200,00	2.653,78	5.000,00	3.200,00	2.653,78
SU 22 / 32	Summe Aufwendungen / Auszahlungen operative Gebarung				5.000,00	3.200,00	2.653,78	5.000,00	3.200,00	2.653,78
SA 0 / SA 1	(0) Nettoergebnis (21 - 22) / (1) Geldfluss operative Gebarung (31 - 32)				-5.000,00	-3.200,00	-2.653,78	-5.000,00	-3.200,00	-2.653,78
SU 23	Summe Haushaltsrücklagen				0,00	0,00	0,00	0,00	0,00	0,00
SA00	Nettoergebnis nach Zuw./Entn. Haushaltsrücklagen (Saldo 0 +/- SU23)				-5.000,00	-3.200,00	-2.653,78			
Investive Gebarung										
SU 33	Summe Einzahlungen investive Gebarung							0,00	0,00	0,00
SU 34	Summe Auszahlungen investive Gebarung							0,00	0,00	0,00
SA2	Saldo (2) Geldfluss aus der Investiven Gebarung (33 - 34)							0,00	0,00	0,00
SA3	Saldo (3) Nettofinanzierungssaldo (Saldo 1 + Saldo 2)							-5.000,00	-3.200,00	-2.653,78

	MVAG	MVAG	QU	Ergebnisvoranschlag			Finanzierungsvoranschlag			
				EH	FH	VA 2022	VA 2021	RA 2020	VA 2022	VA 2021
Finanzierungstätigkeit										
SU 35								0,00	0,00	0,00
SU 36								0,00	0,00	0,00
SA4								0,00	0,00	0,00
SA5								-5.000,00	-3.200,00	-2.653,78
48										
480										
480000										
Operative Gebarung										
SU 21 / 31								0,00	0,00	0,00
1/480000-768200				2234	3234	27	7.900,00	7.600,00	7.875,94	7.900,00
SU 22 / 32								7.900,00	7.600,00	7.875,94
SA 0 / SA 1								-7.900,00	-7.600,00	-7.875,94
SU 23								0,00	0,00	0,00
SA00								-7.900,00	-7.600,00	-7.875,94
Investive Gebarung										
SU 33								0,00	0,00	0,00
SU 34								0,00	0,00	0,00
SA2								0,00	0,00	0,00
SA3								-7.900,00	-7.600,00	-7.875,94
Finanzierungstätigkeit										
SU 35								0,00	0,00	0,00
SU 36								0,00	0,00	0,00
SA4								0,00	0,00	0,00
SA5								-7.900,00	-7.600,00	-7.875,94

		MVAG			Ergebnisvoranschlag			Finanzierungsvoranschlag		
		EH	FH	QU	VA 2022	VA 2021	RA 2020	VA 2022	VA 2021	RA 2020
5 Gesundheit										
51	Gesundheitsdienst									
510	Medizinische Bereichsversorgung									
510000	Medizinische Bereichsversorgung									
Operative Gebarung										
SU 21 / 31	Summe Erträge / Einzahlungen operative Gebarung				0,00	0,00	0,00	0,00	0,00	0,00
1/510000-564000	Totenbeschauegebühren	2211	3211	20	1.300,00	1.200,00	1.358,16	1.300,00	1.200,00	1.358,16
1/510000-751000	Beitrag an Pensionsverband	2231	3231	26	12.900,00	11.800,00	11.008,48	12.900,00	11.800,00	11.008,48
SU 22 / 32	Summe Aufwendungen / Auszahlungen operative Gebarung				14.200,00	13.000,00	12.366,64	14.200,00	13.000,00	12.366,64
SA 0 / SA 1	(0) Nettoergebnis (21 - 22) / (1) Geldfluss operative Gebarung (31 - 32)				-14.200,00	-13.000,00	-12.366,64	-14.200,00	-13.000,00	-12.366,64
SU 23	Summe Haushaltsrücklagen				0,00	0,00	0,00	0,00	0,00	0,00
SA00	Nettoergebnis nach Zuw./Entn. Haushaltsrücklagen (Saldo 0 +/- SU23)				-14.200,00	-13.000,00	-12.366,64			
Investive Gebarung										
SU 33	Summe Einzahlungen investive Gebarung							0,00	0,00	0,00
SU 34	Summe Auszahlungen investive Gebarung							0,00	0,00	0,00
SA2	Saldo (2) Geldfluss aus der Investiven Gebarung (33 - 34)							0,00	0,00	0,00
SA3	Saldo (3) Nettofinanzierungssaldo (Saldo 1 + Saldo 2)							-14.200,00	-13.000,00	-12.366,64
Finanzierungstätigkeit										
SU 35	Summe Einzahlungen aus der Finanzierungstätigkeit							0,00	0,00	0,00
SU 36	Summe Auszahlungen aus der Finanzierungstätigkeit							0,00	0,00	0,00
SA4	Saldo (4) Geldfluss aus der Finanzierungstätigkeit (35 - 36)							0,00	0,00	0,00
SA5	Saldo (5) Geldfluss aus der voranschlagswirksamen Gebarung (Saldo 3 + Saldo 4)							-14.200,00	-13.000,00	-12.366,64
516	Schulgesundheitsdienst									
516000	Schulgesundheitsdienst									
Operative Gebarung										
SU 21 / 31	Summe Erträge / Einzahlungen operative Gebarung				0,00	0,00	0,00	0,00	0,00	0,00
1/516000-728000	Schulgesundheitsdienst	2225	3225	24	2.000,00	2.000,00	1.850,08	2.000,00	2.000,00	1.850,08
SU 22 / 32	Summe Aufwendungen / Auszahlungen operative Gebarung				2.000,00	2.000,00	1.850,08	2.000,00	2.000,00	1.850,08
SA 0 / SA 1	(0) Nettoergebnis (21 - 22) / (1) Geldfluss operative Gebarung (31 - 32)				-2.000,00	-2.000,00	-1.850,08	-2.000,00	-2.000,00	-1.850,08
SU 23	Summe Haushaltsrücklagen				0,00	0,00	0,00	0,00	0,00	0,00
SA00	Nettoergebnis nach Zuw./Entn. Haushaltsrücklagen (Saldo 0 +/- SU23)				-2.000,00	-2.000,00	-1.850,08			
Investive Gebarung										
SU 33	Summe Einzahlungen investive Gebarung							0,00	0,00	0,00
SU 34	Summe Auszahlungen investive Gebarung							0,00	0,00	0,00
SA2	Saldo (2) Geldfluss aus der Investiven Gebarung (33 - 34)							0,00	0,00	0,00

		MVAG			Ergebnisvoranschlag			Finanzierungsvoranschlag		
		EH	FH	QU	VA 2022	VA 2021	RA 2020	VA 2022	VA 2021	RA 2020
SA3	Saldo (3) Nettofinanzierungssaldo (Saldo 1 + Saldo 2)							-2.000,00	-2.000,00	-1.850,08
Finanzierungstätigkeit										
SU 35	Summe Einzahlungen aus der Finanzierungstätigkeit							0,00	0,00	0,00
SU 36	Summe Auszahlungen aus der Finanzierungstätigkeit							0,00	0,00	0,00
SA4	Saldo (4) Geldfluss aus der Finanzierungstätigkeit (35 – 36)							0,00	0,00	0,00
SA5	Saldo (5) Geldfluss aus der voranschlagswirksamen Gebarung (Saldo 3 + Saldo 4)							-2.000,00	-2.000,00	-1.850,08
519	Sonstige Einrichtungen und Maßnahmen									
519100	COVID19 Pandemie									
Operative Gebarung										
2/519100+816000	Kostenbeiträge (Kostenersätze)	2114	3114	13		10.100,00			10.100,00	
2/519100+868000	Strafgelder Epidemiegesetz	2124	3124	16		100,00			100,00	
SU 21 / 31	Summe Erträge / Einzahlungen operative Gebarung				0,00	10.200,00	0,00	0,00	10.200,00	0,00
1/519100-400000	Geringwertige Wirtschaftsgüter (GWG)	2221	3221	23			955,32			955,32
1/519100-459000	Sonstige Verbrauchsgüter	2221	3221	23	1.000,00	8.600,00	8.906,77	1.000,00	8.600,00	8.906,77
SU 22 / 32	Summe Aufwendungen / Auszahlungen operative Gebarung				1.000,00	8.600,00	9.862,09	1.000,00	8.600,00	9.862,09
SA 0 / SA 1	(0) Nettoergebnis (21 - 22) / (1) Geldfluss operative Gebarung (31 – 32)				-1.000,00	1.600,00	-9.862,09	-1.000,00	1.600,00	-9.862,09
SU 23	Summe Haushaltsrücklagen				0,00	0,00	0,00	0,00	0,00	0,00
SA00	Nettoergebnis nach Zuw./Entn. Haushaltsrücklagen (Saldo 0 +/- SU23)				-1.000,00	1.600,00	-9.862,09			
Investive Gebarung										
SU 33	Summe Einzahlungen investive Gebarung							0,00	0,00	0,00
SU 34	Summe Auszahlungen investive Gebarung							0,00	0,00	0,00
SA2	Saldo (2) Geldfluss aus der Investiven Gebarung (33 – 34)							0,00	0,00	0,00
SA3	Saldo (3) Nettofinanzierungssaldo (Saldo 1 + Saldo 2)							-1.000,00	1.600,00	-9.862,09
Finanzierungstätigkeit										
SU 35	Summe Einzahlungen aus der Finanzierungstätigkeit							0,00	0,00	0,00
SU 36	Summe Auszahlungen aus der Finanzierungstätigkeit							0,00	0,00	0,00
SA4	Saldo (4) Geldfluss aus der Finanzierungstätigkeit (35 – 36)							0,00	0,00	0,00
SA5	Saldo (5) Geldfluss aus der voranschlagswirksamen Gebarung (Saldo 3 + Saldo 4)							-1.000,00	1.600,00	-9.862,09
52	Umweltschutz									
520	Natur- und Landschaftsschutz									
520000	Natur- und Landschaftsschutz									
Operative Gebarung										
SU 21 / 31	Summe Erträge / Einzahlungen operative Gebarung				0,00	0,00	0,00	0,00	0,00	0,00
1/520000-459000	Sonstige Verbrauchsgüter (z.B.Hundekotbeutel)	2221	3221	23	1.300,00	2.000,00	536,40	1.300,00	2.000,00	536,40

		MVAG			Ergebnisvoranschlag			Finanzierungsvoranschlag		
		EH	FH	QU	VA 2022	VA 2021	RA 2020	VA 2022	VA 2021	RA 2020
1/520000-726000	Mitgliedsbeiträge	2225	3225	24	1.200,00	1.100,00	1.016,18	1.200,00	1.100,00	1.016,18
1/520000-729000	Umweltschutz - Sonstige Ausgaben	2225	3225	24		200,00	15,55		200,00	15,55
SU 22 / 32	Summe Aufwendungen / Auszahlungen operative Gebarung				2.500,00	3.300,00	1.568,13	2.500,00	3.300,00	1.568,13
SA 0 / SA 1	(0) Nettoergebnis (21 - 22) / (1) Geldfluss operative Gebarung (31 - 32)				-2.500,00	-3.300,00	-1.568,13	-2.500,00	-3.300,00	-1.568,13
SU 23	Summe Haushaltsrücklagen				0,00	0,00	0,00	0,00	0,00	0,00
SA00	Nettoergebnis nach Zuw./Entn. Haushaltsrücklagen (Saldo 0 +/- SU23)				-2.500,00	-3.300,00	-1.568,13			
Investive Gebarung										
SU 33	Summe Einzahlungen investive Gebarung							0,00	0,00	0,00
SU 34	Summe Auszahlungen investive Gebarung							0,00	0,00	0,00
SA2	Saldo (2) Geldfluss aus der Investiven Gebarung (33 - 34)							0,00	0,00	0,00
SA3	Saldo (3) Nettofinanzierungssaldo (Saldo 1 + Saldo 2)							-2.500,00	-3.300,00	-1.568,13
Finanzierungstätigkeit										
SU 35	Summe Einzahlungen aus der Finanzierungstätigkeit							0,00	0,00	0,00
SU 36	Summe Auszahlungen aus der Finanzierungstätigkeit							0,00	0,00	0,00
SA4	Saldo (4) Geldfluss aus der Finanzierungstätigkeit (35 - 36)							0,00	0,00	0,00
SA5	Saldo (5) Geldfluss aus der voranschlagswirksamen Gebarung (Saldo 3 + Saldo 4)							-2.500,00	-3.300,00	-1.568,13
529	Sonstige Einrichtungen und Maßnahmen									
529000	Sonstige Einrichtungen und Maßnahmen									
Operative Gebarung										
2/529000+829000	Schädlingsbekämpfungsmittel	2116	3116	18	100,00	100,00	120,58	100,00	100,00	120,58
SU 21 / 31	Summe Erträge / Einzahlungen operative Gebarung				100,00	100,00	120,58	100,00	100,00	120,58
1/529000-728000	Schädlingsbekämpfung (Rattenvertilgung)	2225	3225	24	1.000,00	500,00	3.580,70	1.000,00	500,00	3.580,70
SU 22 / 32	Summe Aufwendungen / Auszahlungen operative Gebarung				1.000,00	500,00	3.580,70	1.000,00	500,00	3.580,70
SA 0 / SA 1	(0) Nettoergebnis (21 - 22) / (1) Geldfluss operative Gebarung (31 - 32)				-900,00	-400,00	-3.460,12	-900,00	-400,00	-3.460,12
SU 23	Summe Haushaltsrücklagen				0,00	0,00	0,00	0,00	0,00	0,00
SA00	Nettoergebnis nach Zuw./Entn. Haushaltsrücklagen (Saldo 0 +/- SU23)				-900,00	-400,00	-3.460,12			
Investive Gebarung										
SU 33	Summe Einzahlungen investive Gebarung							0,00	0,00	0,00
SU 34	Summe Auszahlungen investive Gebarung							0,00	0,00	0,00
SA2	Saldo (2) Geldfluss aus der Investiven Gebarung (33 - 34)							0,00	0,00	0,00
SA3	Saldo (3) Nettofinanzierungssaldo (Saldo 1 + Saldo 2)							-900,00	-400,00	-3.460,12
Finanzierungstätigkeit										
SU 35	Summe Einzahlungen aus der Finanzierungstätigkeit							0,00	0,00	0,00
SU 36	Summe Auszahlungen aus der Finanzierungstätigkeit							0,00	0,00	0,00
SA4	Saldo (4) Geldfluss aus der Finanzierungstätigkeit (35 - 36)							0,00	0,00	0,00
SA5	Saldo (5) Geldfluss aus der voranschlagswirksamen Gebarung (Saldo 3 + Saldo 4)							-900,00	-400,00	-3.460,12

	MVAG	MVAG	QU	Ergebnisvoranschlag			Finanzierungsvoranschlag			
				EH	FH	VA 2022	VA 2021	RA 2020	VA 2022	VA 2021
53										
530										
530000										
Operative Gebarung										
SU 21 / 31										
1/530000-757000										
SU 22 / 32										
SA 0 / SA 1										
SU 23										
SA00										
Investive Gebarung										
SU 33										
SU 34										
SA2										
SA3										
Finanzierungstätigkeit										
SU 35										
SU 36										
SA4										
SA5										
56										
562										
562000										
Operative Gebarung										
SU 21 / 31										
1/562000-752000										
SU 22 / 32										
SA 0 / SA 1										
SU 23										
SA00										
Investive Gebarung										
SU 33										
SU 34										
SA2										
SA3										

		MVAG	MVAG	QU	Ergebnisvoranschlag			Finanzierungsvoranschlag		
		EH	FH		VA 2022	VA 2021	RA 2020	VA 2022	VA 2021	RA 2020
Finanzierungstätigkeit										
SU 35	Summe Einzahlungen aus der Finanzierungstätigkeit							0,00	0,00	0,00
SU 36	Summe Auszahlungen aus der Finanzierungstätigkeit							0,00	0,00	0,00
SA4	Saldo (4) Geldfluss aus der Finanzierungstätigkeit (35 – 36)							0,00	0,00	0,00
SA5	Saldo (5) Geldfluss aus der voranschlagswirksamen Gebarung (Saldo 3 + Saldo 4)							-1.062.000,00	-990.000,00	-880.842,49
562100 Sprengelbeiträge										
Operative Gebarung										
SU 21 / 31	Summe Erträge / Einzahlungen operative Gebarung				0,00	0,00	0,00	0,00	0,00	0,00
1/562100-752000	NÖKAS-Verwaltungsauswand	2231	3231	26	100,00		17,37	100,00		17,37
SU 22 / 32	Summe Aufwendungen / Auszahlungen operative Gebarung				100,00	0,00	17,37	100,00	0,00	17,37
SA 0 / SA 1	(0) Nettoergebnis (21 - 22) / (1) Geldfluss operative Gebarung (31 – 32)				-100,00	0,00	-17,37	-100,00	0,00	-17,37
SU 23	Summe Haushaltsrücklagen				0,00	0,00	0,00	0,00	0,00	0,00
SA00	Nettoergebnis nach Zuw./Entn. Haushaltsrücklagen (Saldo 0 +/- SU23)				-100,00	0,00	-17,37			
Investive Gebarung										
SU 33	Summe Einzahlungen investive Gebarung							0,00	0,00	0,00
SU 34	Summe Auszahlungen investive Gebarung							0,00	0,00	0,00
SA2	Saldo (2) Geldfluss aus der Investiven Gebarung (33 – 34)							0,00	0,00	0,00
SA3	Saldo (3) Nettofinanzierungssaldo (Saldo 1 + Saldo 2)							-100,00	0,00	-17,37
Finanzierungstätigkeit										
SU 35	Summe Einzahlungen aus der Finanzierungstätigkeit							0,00	0,00	0,00
SU 36	Summe Auszahlungen aus der Finanzierungstätigkeit							0,00	0,00	0,00
SA4	Saldo (4) Geldfluss aus der Finanzierungstätigkeit (35 – 36)							0,00	0,00	0,00
SA5	Saldo (5) Geldfluss aus der voranschlagswirksamen Gebarung (Saldo 3 + Saldo 4)							-100,00	0,00	-17,37

		MVAG	MVAG	QU	Ergebnisvoranschlag			Finanzierungsvoranschlag		
		EH	FH		VA 2022	VA 2021	RA 2020	VA 2022	VA 2021	RA 2020
6 Straßen- und Wasserbau, Verkehr										
61	Straßenbau									
612	Gemeindestraßen									
612000	Gemeindestraßen									
Operative Gebarung										
2/612000+808000	Verkauf von Hausnummer tafeln	2116	3116	16	800,00	900,00	1.103,28	800,00	900,00	1.031,64
2/612000+811000	Miete	2115	3115	14		1.300,00	283,34		1.300,00	283,34
2/612000+813000	Erträge aus der Auflösung von Investitionszuschüssen (Kapitaltransfers)	2127			7.100,00		3.556,65			
2/612000+817000	Erträge aus der Auflösung von sonstigen Rückstellungen	2117					7,67			
6/612000+829910	Sonstige Erträge (Zufuhr von VH Neubau Kdg.Michelhausen III)	2116	3116	18			16.284,58			16.284,58
6/612000+829911	Sonstige Erträge (Zufur von VH Grundan- u.Grundverkauf)	2116	3116	18		65.500,00			65.500,00	
6/612000+868000	Interessentenbeiträge	2124	3124	16	5.000,00	5.000,00	8.592,00	5.000,00	5.000,00	8.592,00
6/612000+871000	Bedarfszuweisungen	2121	3121	33	350.000,00	320.000,00	285.000,00	350.000,00	320.000,00	285.000,00
6/612000+871001	Sonder-Bedarfszuweisung	2121	3121	33		60.000,00			60.000,00	
2/612000+891000	Sonstige Wertaufholungen / Bestandsvermehrungen am kurzfristigen und langfristigen Vermögen	2117					28.902,15			
SU 21 / 31	Summe Erträge / Einzahlungen operative Gebarung				362.900,00	452.700,00	343.729,67	355.800,00	452.700,00	311.191,56
1/612000-413000	Straßenbezeichnungs- u. Hausnummer tafeln	2221	3221	23	2.000,00	1.500,00	884,88	2.000,00	1.500,00	884,88
1/612000-510000	Geldbezüge VB der Verwaltung	2211	3211	20	800,00	600,00		800,00	600,00	
1/612000-511000	Geldbezüge VB handw. Verwendung	2211	3211	20	10.700,00	10.700,00	13.474,64	10.700,00	10.700,00	13.474,64
1/612000-523000	Bezüge nicht ganzj.besch. Arbeiter	2211	3211	20	200,00	200,00		200,00	200,00	
1/612000-569000	Sonstige Nebengebühren	2211	3211	20	100,00	100,00	32,43	100,00	100,00	32,43
1/612000-580000	DGB z.Ausgleichsfonds - VB	2212	3212	20	400,00	400,00	381,34	400,00	400,00	381,34
1/612000-582000	Dienstgeberbeiträge	2212	3212	20	2.400,00	2.500,00	2.728,42	2.400,00	2.500,00	2.728,42
1/612000-582100	Beitrag MV-Kassen	2212	3212	20	100,00	100,00	117,93	100,00	100,00	117,93
1/612000-591000	Dotierung von Rückstellungen für Abfertigungen	2214			200,00	200,00	628,85			
1/612000-592000	Dotierung von Rückstellungen für Jubiläumszuwendungen	2214			200,00	200,00	375,61			
1/612000-611000	Instandhaltung von Strassenbauten	2224	3224	24	2.000,00	1.500,00	1.005,20	2.000,00	1.500,00	1.005,20
5/612000-611000	Instandhaltung von Straßenbauten	2224	3224	24	80.000,00	100.000,00	121.682,13	80.000,00	100.000,00	121.682,13
1/612000-680000	Planmäßige Abschreibung	2226			231.800,00	218.800,00	220.099,91			

		MVAG			Ergebnisvoranschlag			Finanzierungsvoranschlag		
		EH	FH	QU	VA 2022	VA 2021	RA 2020	VA 2022	VA 2021	RA 2020
1/612000-698000	Sonstige Wertberichtigungen / Bestandsminderungen am kurzfristigen und langfristigen Vermögen	2226					28.902,15			
1/612000-710000	Öffentliche Abgaben, ohne Gebühren gemäß FAG	2225	3225	24	300,00	300,00	288,00	300,00	300,00	288,00
1/612000-724000	Reisegebühren	2225	3225	24	100,00	100,00	1,51	100,00	100,00	1,51
1/612000-728000	Sonst.Leistungsentgelte inkl. Winterdienst	2225	3225	24	32.000,00	31.000,00	22.065,70	32.000,00	31.000,00	22.065,70
SU 22 / 32	Summe Aufwendungen / Auszahlungen operative Gebarung				363.300,00	368.200,00	412.668,70	131.100,00	149.000,00	162.662,18
SA 0 / SA 1	(0) Nettoergebnis (21 - 22) / (1) Geldfluss operative Gebarung (31 - 32)				-400,00	84.500,00	-68.939,03	224.700,00	303.700,00	148.529,38
SU 23	Summe Haushaltsrücklagen				0,00	0,00	0,00	0,00	0,00	0,00
SA00	Nettoergebnis nach Zuw./Entn. Haushaltsrücklagen (Saldo 0 +/- SU23)				-400,00	84.500,00	-68.939,03			
Investive Gebarung										
6/612000+301000	Kapitaltransfers von Ländern, Landesfonds und Landeskammern		3331	33						234.738,57
SU 33	Summe Einzahlungen investive Gebarung							0,00	0,00	234.738,57
5/612000-002000	Baukosten		3412	40				350.000,00	252.300,00	729.248,37
SU 34	Summe Auszahlungen investive Gebarung							350.000,00	252.300,00	729.248,37
SA2	Saldo (2) Geldfluss aus der Investiven Gebarung (33 - 34)							-350.000,00	-252.300,00	-494.509,80
SA3	Saldo (3) Nettofinanzierungssaldo (Saldo 1 + Saldo 2)							-125.300,00	51.400,00	-345.980,42
Finanzierungstätigkeit										
SU 35	Summe Einzahlungen aus der Finanzierungstätigkeit							0,00	0,00	0,00
SU 36	Summe Auszahlungen aus der Finanzierungstätigkeit							0,00	0,00	0,00
SA4	Saldo (4) Geldfluss aus der Finanzierungstätigkeit (35 - 36)							0,00	0,00	0,00
SA5	Saldo (5) Geldfluss aus der voranschlagswirksamen Gebarung (Saldo 3 + Saldo 4)							-125.300,00	51.400,00	-345.980,42
63	Schutzwasserbau									
631	Konkurrenzgewässer									
631000	Konkurrenzgewässer									
Operative Gebarung										
SU 21 / 31	Summe Erträge / Einzahlungen operative Gebarung				0,00	0,00	0,00	0,00	0,00	0,00
1/631000-752000	Beiträge an Wasserverbände	2231	3231	26	52.500,00	52.500,00	52.450,64	52.500,00	52.500,00	52.450,64
SU 22 / 32	Summe Aufwendungen / Auszahlungen operative Gebarung				52.500,00	52.500,00	52.450,64	52.500,00	52.500,00	52.450,64
SA 0 / SA 1	(0) Nettoergebnis (21 - 22) / (1) Geldfluss operative Gebarung (31 - 32)				-52.500,00	-52.500,00	-52.450,64	-52.500,00	-52.500,00	-52.450,64
SU 23	Summe Haushaltsrücklagen				0,00	0,00	0,00	0,00	0,00	0,00
SA00	Nettoergebnis nach Zuw./Entn. Haushaltsrücklagen (Saldo 0 +/- SU23)				-52.500,00	-52.500,00	-52.450,64			
Investive Gebarung										
SU 33	Summe Einzahlungen investive Gebarung							0,00	0,00	0,00
SU 34	Summe Auszahlungen investive Gebarung							0,00	0,00	0,00

		MVAG			Ergebnisvoranschlag			Finanzierungsvoranschlag		
		EH	FH	QU	VA 2022	VA 2021	RA 2020	VA 2022	VA 2021	RA 2020
SA2	Saldo (2) Geldfluss aus der Investiven Gebarung (33 – 34)							0,00	0,00	0,00
SA3	Saldo (3) Nettofinanzierungssaldo (Saldo 1 + Saldo 2)							-52.500,00	-52.500,00	-52.450,64
Finanzierungstätigkeit										
SU 35	Summe Einzahlungen aus der Finanzierungstätigkeit							0,00	0,00	0,00
SU 36	Summe Auszahlungen aus der Finanzierungstätigkeit							0,00	0,00	0,00
SA4	Saldo (4) Geldfluss aus der Finanzierungstätigkeit (35 – 36)							0,00	0,00	0,00
SA5	Saldo (5) Geldfluss aus der voranschlagswirksamen Gebarung (Saldo 3 + Saldo 4)							-52.500,00	-52.500,00	-52.450,64
639	Sonstige Einrichtungen und Maßnahmen									
639000	Sonstige Einrichtungen und Maßnahmen									
Operative Gebarung										
SU 21 / 31	Summe Erträge / Einzahlungen operative Gebarung				0,00	0,00	0,00	0,00	0,00	0,00
1/639000-612000	Instandhaltung von Wasserläufen u. Gräben	2224	3224	24	7.000,00	5.000,00	2.309,28	7.000,00	5.000,00	2.309,28
SU 22 / 32	Summe Aufwendungen / Auszahlungen operative Gebarung				7.000,00	5.000,00	2.309,28	7.000,00	5.000,00	2.309,28
SA 0 / SA 1	(0) Nettoergebnis (21 - 22) / (1) Geldfluss operative Gebarung (31 – 32)				-7.000,00	-5.000,00	-2.309,28	-7.000,00	-5.000,00	-2.309,28
SU 23	Summe Haushaltsrücklagen				0,00	0,00	0,00	0,00	0,00	0,00
SA00	Nettoergebnis nach Zuw./Entn. Haushaltsrücklagen (Saldo 0 +/- SU23)				-7.000,00	-5.000,00	-2.309,28			
Investive Gebarung										
SU 33	Summe Einzahlungen investive Gebarung							0,00	0,00	0,00
SU 34	Summe Auszahlungen investive Gebarung							0,00	0,00	0,00
SA2	Saldo (2) Geldfluss aus der Investiven Gebarung (33 – 34)							0,00	0,00	0,00
SA3	Saldo (3) Nettofinanzierungssaldo (Saldo 1 + Saldo 2)							-7.000,00	-5.000,00	-2.309,28
Finanzierungstätigkeit										
SU 35	Summe Einzahlungen aus der Finanzierungstätigkeit							0,00	0,00	0,00
SU 36	Summe Auszahlungen aus der Finanzierungstätigkeit							0,00	0,00	0,00
SA4	Saldo (4) Geldfluss aus der Finanzierungstätigkeit (35 – 36)							0,00	0,00	0,00
SA5	Saldo (5) Geldfluss aus der voranschlagswirksamen Gebarung (Saldo 3 + Saldo 4)							-7.000,00	-5.000,00	-2.309,28
64	Straßenverkehr									
640	Einrichtungen und Maßnahmen nach der Straßenverkehrsordnu									
640000	Einrichtungen u.Maßnahmen nach der Straßenverkehrsordnung									
Operative Gebarung										
2/640000+868000	Gemeindestrassenstrafen	2124	3124	16	6.500,00	8.000,00	5.885,00	6.500,00	8.000,00	5.885,00
SU 21 / 31	Summe Erträge / Einzahlungen operative Gebarung				6.500,00	8.000,00	5.885,00	6.500,00	8.000,00	5.885,00
1/640000-611000	Ankauf Verkehrszeichen (Spiegel) als Ersatz/Instandhaltung	2224	3224	24	3.000,00	2.500,00	541,96	3.000,00	2.500,00	541,96

		MVAG			Ergebnisvoranschlag			Finanzierungsvoranschlag		
		EH	FH	QU	VA 2022	VA 2021	RA 2020	VA 2022	VA 2021	RA 2020
1/640000-680000	Planmäßige Abschreibung	2226			2.600,00	2.700,00	4.870,56			
SU 22 / 32	Summe Aufwendungen / Auszahlungen operative Gebarung				5.600,00	5.200,00	5.412,52	3.000,00	2.500,00	541,96
SA 0 / SA 1	(0) Nettoergebnis (21 - 22) / (1) Geldfluss operative Gebarung (31 - 32)				900,00	2.800,00	472,48	3.500,00	5.500,00	5.343,04
SU 23	Summe Haushaltsrücklagen				0,00	0,00	0,00	0,00	0,00	0,00
SA00	Nettoergebnis nach Zuw./Entn. Haushaltsrücklagen (Saldo 0 +/- SU23)				900,00	2.800,00	472,48			
Investive Gebarung										
SU 33	Summe Einzahlungen investive Gebarung							0,00	0,00	0,00
1/640000-005000	Ankauf v.Verkehrszeichen (u.Spiegel) als Erstsanschaffung		3412	40				5.000,00	3.000,00	7.665,51
SU 34	Summe Auszahlungen investive Gebarung							5.000,00	3.000,00	7.665,51
SA2	Saldo (2) Geldfluss aus der Investiven Gebarung (33 - 34)							-5.000,00	-3.000,00	-7.665,51
SA3	Saldo (3) Nettofinanzierungssaldo (Saldo 1 + Saldo 2)							-1.500,00	2.500,00	-2.322,47
Finanzierungstätigkeit										
SU 35	Summe Einzahlungen aus der Finanzierungstätigkeit							0,00	0,00	0,00
SU 36	Summe Auszahlungen aus der Finanzierungstätigkeit							0,00	0,00	0,00
SA4	Saldo (4) Geldfluss aus der Finanzierungstätigkeit (35 - 36)							0,00	0,00	0,00
SA5	Saldo (5) Geldfluss aus der voranschlagswirksamen Gebarung (Saldo 3 + Saldo 4)							-1.500,00	2.500,00	-2.322,47
649	Sonstige Einrichtungen und Maßnahmen									
649100	Bushaltestellen									
Operative Gebarung										
2/649100+813000	Erträge aus der Auflösung von Investitionszuschüssen (Kapitaltransfers)	2127			1.800,00					882,45
6/649100+829910	Sonstige Erträge (Zufuhr von VH Grundan-, -verkauf)	2116	3116	18						82.796,31
SU 21 / 31	Summe Erträge / Einzahlungen operative Gebarung				1.800,00	0,00	83.678,76	0,00	0,00	82.796,31
1/649100-680000	Planmäßige Abschreibung	2226			4.400,00					2.457,38
SU 22 / 32	Summe Aufwendungen / Auszahlungen operative Gebarung				4.400,00	0,00	2.457,38	0,00	0,00	0,00
SA 0 / SA 1	(0) Nettoergebnis (21 - 22) / (1) Geldfluss operative Gebarung (31 - 32)				-2.600,00	0,00	81.221,38	0,00	0,00	82.796,31
SU 23	Summe Haushaltsrücklagen				0,00	0,00	0,00	0,00	0,00	0,00
SA00	Nettoergebnis nach Zuw./Entn. Haushaltsrücklagen (Saldo 0 +/- SU23)				-2.600,00	0,00	81.221,38			
Investive Gebarung										
6/649100+300000	Kapitaltransfers von Bund, Bundesfonds und Bundeskammern		3331	33						58.242,00
SU 33	Summe Einzahlungen investive Gebarung							0,00	0,00	58.242,00
5/649100-002000	Errichtungskosten		3412	40						141.038,31
SU 34	Summe Auszahlungen investive Gebarung							0,00	0,00	141.038,31
SA2	Saldo (2) Geldfluss aus der Investiven Gebarung (33 - 34)							0,00	0,00	-82.796,31
SA3	Saldo (3) Nettofinanzierungssaldo (Saldo 1 + Saldo 2)							0,00	0,00	0,00

		MVAG			Ergebnisvoranschlag			Finanzierungsvoranschlag		
		EH	FH	QU	VA 2022	VA 2021	RA 2020	VA 2022	VA 2021	RA 2020
Finanzierungstätigkeit										
SU 35	Summe Einzahlungen aus der Finanzierungstätigkeit							0,00	0,00	0,00
SU 36	Summe Auszahlungen aus der Finanzierungstätigkeit							0,00	0,00	0,00
SA4	Saldo (4) Geldfluss aus der Finanzierungstätigkeit (35 – 36)							0,00	0,00	0,00
SA5	Saldo (5) Geldfluss aus der voranschlagswirksamen Gebarung (Saldo 3 + Saldo 4)							0,00	0,00	0,00
65 Schienenverkehr										
650 Eisenbahnen										
650000 Eisenbahnen										
Operative Gebarung										
2/650000+816000	Kostenbeiträge (Kostenersätze) für sonstige Leistungen	2114	3114	13		17.800,00			17.800,00	
2/650000+829000	Kostenverrechnungen Bhf.Tlfd.	2116	3116	18	1.200,00	1.200,00	922,78	1.200,00	1.200,00	922,78
SU 21 / 31	Summe Erträge / Einzahlungen operative Gebarung				1.200,00	19.000,00	922,78	1.200,00	19.000,00	922,78
1/650000-600000	Stromkosten Pumpwerke	2222	3222	24	1.000,00	1.000,00	817,76	1.000,00	1.000,00	817,76
1/650000-631000	Telealarmierung Pumpwerke	2222	3222	24	100,00	100,00	45,88	100,00	100,00	45,88
1/650000-670000	Versicherungen	2222	3222	24	300,00	300,00	254,56	300,00	300,00	254,56
1/650000-728000	Ausgaben HL-Bahn inkl.Pflege	2225	3225	24	15.000,00	5.000,00	2.625,27	15.000,00	5.000,00	2.625,27
1/650000-729100	Kostenverrechnungen Bhf.Tlfd.	2225	3225	24	1.200,00	1.200,00	1.342,78	1.200,00	1.200,00	1.342,78
SU 22 / 32	Summe Aufwendungen / Auszahlungen operative Gebarung				17.600,00	7.600,00	5.086,25	17.600,00	7.600,00	5.086,25
SA 0 / SA 1	(0) Nettoergebnis (21 - 22) / (1) Geldfluss operative Gebarung (31 – 32)				-16.400,00	11.400,00	-4.163,47	-16.400,00	11.400,00	-4.163,47
SU 23	Summe Haushaltsrücklagen				0,00	0,00	0,00	0,00	0,00	0,00
SA00	Nettoergebnis nach Zuw./Entn. Haushaltsrücklagen (Saldo 0 +/- SU23)				-16.400,00	11.400,00	-4.163,47			
Investive Gebarung										
SU 33	Summe Einzahlungen investive Gebarung							0,00	0,00	0,00
SU 34	Summe Auszahlungen investive Gebarung							0,00	0,00	0,00
SA2	Saldo (2) Geldfluss aus der Investiven Gebarung (33 – 34)							0,00	0,00	0,00
SA3	Saldo (3) Nettofinanzierungssaldo (Saldo 1 + Saldo 2)							-16.400,00	11.400,00	-4.163,47
Finanzierungstätigkeit										
SU 35	Summe Einzahlungen aus der Finanzierungstätigkeit							0,00	0,00	0,00
SU 36	Summe Auszahlungen aus der Finanzierungstätigkeit							0,00	0,00	0,00
SA4	Saldo (4) Geldfluss aus der Finanzierungstätigkeit (35 – 36)							0,00	0,00	0,00
SA5	Saldo (5) Geldfluss aus der voranschlagswirksamen Gebarung (Saldo 3 + Saldo 4)							-16.400,00	11.400,00	-4.163,47

		MVAG			Ergebnisvoranschlag			Finanzierungsvoranschlag		
		EH	FH	QU	VA 2022	VA 2021	RA 2020	VA 2022	VA 2021	RA 2020
68	Post- und Telekommunikationsdienste									
680	Post- und Telekommunikationsdienste									
680000	Post- und Telekommunikationsdienste									
Operative Gebarung										
SU 21 / 31	Summe Erträge / Einzahlungen operative Gebarung				0,00	0,00	0,00	0,00	0,00	0,00
1/680000-600000	Strom in öff.Fernsprechern	2222	3222	24	200,00	200,00	187,62	200,00	200,00	187,62
SU 22 / 32	Summe Aufwendungen / Auszahlungen operative Gebarung				200,00	200,00	187,62	200,00	200,00	187,62
SA 0 / SA 1	(0) Nettoergebnis (21 - 22) / (1) Geldfluss operative Gebarung (31 - 32)				-200,00	-200,00	-187,62	-200,00	-200,00	-187,62
SU 23	Summe Haushaltsrücklagen				0,00	0,00	0,00	0,00	0,00	0,00
SA00	Nettoergebnis nach Zuw./Entn. Haushaltsrücklagen (Saldo 0 +/- SU23)				-200,00	-200,00	-187,62			
Investive Gebarung										
SU 33	Summe Einzahlungen investive Gebarung							0,00	0,00	0,00
SU 34	Summe Auszahlungen investive Gebarung							0,00	0,00	0,00
SA2	Saldo (2) Geldfluss aus der Investiven Gebarung (33 - 34)							0,00	0,00	0,00
SA3	Saldo (3) Nettofinanzierungssaldo (Saldo 1 + Saldo 2)							-200,00	-200,00	-187,62
Finanzierungstätigkeit										
SU 35	Summe Einzahlungen aus der Finanzierungstätigkeit							0,00	0,00	0,00
SU 36	Summe Auszahlungen aus der Finanzierungstätigkeit							0,00	0,00	0,00
SA4	Saldo (4) Geldfluss aus der Finanzierungstätigkeit (35 - 36)							0,00	0,00	0,00
SA5	Saldo (5) Geldfluss aus der voranschlagswirksamen Gebarung (Saldo 3 + Saldo 4)							-200,00	-200,00	-187,62
69	Verkehr, Sonstiges									
690	Verkehr, Sonstiges									
690000	sonstiger Verkehr									
Operative Gebarung										
SU 21 / 31	Summe Erträge / Einzahlungen operative Gebarung				0,00	0,00	0,00	0,00	0,00	0,00
1/690000-400000	Geringwertige Wirtschaftsgüter (GWG) - Warte-/Haltestellen	2221	3221	23	1.000,00	1.000,00		1.000,00	1.000,00	
1/690000-614000	Instandhaltung Warte-/Haltestellen	2224	3224	24	1.000,00	500,00		1.000,00	500,00	
SU 22 / 32	Summe Aufwendungen / Auszahlungen operative Gebarung				2.000,00	1.500,00	0,00	2.000,00	1.500,00	0,00
SA 0 / SA 1	(0) Nettoergebnis (21 - 22) / (1) Geldfluss operative Gebarung (31 - 32)				-2.000,00	-1.500,00	0,00	-2.000,00	-1.500,00	0,00
SU 23	Summe Haushaltsrücklagen				0,00	0,00	0,00	0,00	0,00	0,00
SA00	Nettoergebnis nach Zuw./Entn. Haushaltsrücklagen (Saldo 0 +/- SU23)				-2.000,00	-1.500,00	0,00			
Investive Gebarung										
SU 33	Summe Einzahlungen investive Gebarung							0,00	0,00	0,00
SU 34	Summe Auszahlungen investive Gebarung							0,00	0,00	0,00

	MVAG	MVAG	QU	Ergebnisvoranschlag			Finanzierungsvoranschlag				
				EH	FH	VA 2022	VA 2021	RA 2020	VA 2022	VA 2021	RA 2020
SA2			Saldo (2) Geldfluss aus der Investiven Gebarung (33 – 34)						0,00	0,00	0,00
SA3			Saldo (3) Nettofinanzierungssaldo (Saldo 1 + Saldo 2)						-2.000,00	-1.500,00	0,00
Finanzierungstätigkeit											
SU 35			Summe Einzahlungen aus der Finanzierungstätigkeit						0,00	0,00	0,00
SU 36			Summe Auszahlungen aus der Finanzierungstätigkeit						0,00	0,00	0,00
SA4			Saldo (4) Geldfluss aus der Finanzierungstätigkeit (35 – 36)						0,00	0,00	0,00
SA5			Saldo (5) Geldfluss aus der voranschlagswirksamen Gebarung (Saldo 3 + Saldo 4)						-2.000,00	-1.500,00	0,00

	MVAG	MVAG	QU	Ergebnisvoranschlag			Finanzierungsvoranschlag		
				EH	FH	VA 2022	VA 2021	RA 2020	VA 2022
7 Wirtschaftsförderung									
71	Grundlagenverbesserung in der Land- und Forstwirtschaft								
710	Land- und forstwirtschaftlicher Wegebau								
710000	Land- und forstwirtschaftlicher Wegebau								
Operative Gebarung									
2/710000+813000	Erträge aus der Auflösung von Investitionszuschüssen (Kapitaltransfers)	2127			1.100,00			394,45	
2/710000+817000	Erträge aus der Auflösung von sonstigen Rückstellungen	2117			900,00	900,00		823,87	
6/710000+871000	Bedarfszuweisungen	2121	3121	33	5.200,00	5.200,00		4.400,00	4.400,00
SU 21 / 31	Summe Erträge / Einzahlungen operative Gebarung				7.200,00	6.100,00		5.618,32	4.400,00
5/710000-611000	Instandhaltung Feldwege	2224	3224	24	5.000,00	5.000,00		4.368,00	4.368,00
1/710000-680000	Planmäßige Abschreibung	2226			502.700,00	502.500,00		501.818,64	
SU 22 / 32	Summe Aufwendungen / Auszahlungen operative Gebarung				507.700,00	507.500,00		506.186,64	4.368,00
SA 0 / SA 1	(0) Nettoergebnis (21 - 22) / (1) Geldfluss operative Gebarung (31 - 32)				-500.500,00	-501.400,00		-500.568,32	32,00
SU 23	Summe Haushaltsrücklagen				0,00	0,00		0,00	0,00
SA00	Nettoergebnis nach Zuw./Entn. Haushaltsrücklagen (Saldo 0 +/- SU23)				-500.500,00	-501.400,00		-500.568,32	
Investive Gebarung									
6/710000+300000	Kapitaltransfers von Bund, Bundesfonds und Bundeskammern		3331	33					21.633,79
6/710000+301000	Kapitaltransfers von Ländern, Landesfonds (Förderung Land)		3331	33			5.200,00	5.200,00	4.400,00
6/710000+307000	Interessentenbeiträge (f.Investitionen)- Kapitaltransfers von privaten Haushalten und privaten Organisationen ohne Erwerbszweck u.a.		3334	34			10.900,00	5.000,00	29.309,09
SU 33	Summe Einzahlungen investive Gebarung						16.100,00	10.200,00	55.342,88
5/710000-002000	Kosten		3412	40			21.300,00	31.900,00	43.267,59
SU 34	Summe Auszahlungen investive Gebarung						21.300,00	31.900,00	43.267,59
SA2	Saldo (2) Geldfluss aus der Investiven Gebarung (33 - 34)						-5.200,00	-21.700,00	12.075,29
SA3	Saldo (3) Nettofinanzierungssaldo (Saldo 1 + Saldo 2)						-5.000,00	-21.500,00	12.107,29
Finanzierungstätigkeit									
SU 35	Summe Einzahlungen aus der Finanzierungstätigkeit						0,00	0,00	0,00
SU 36	Summe Auszahlungen aus der Finanzierungstätigkeit						0,00	0,00	0,00
SA4	Saldo (4) Geldfluss aus der Finanzierungstätigkeit (35 - 36)						0,00	0,00	0,00
SA5	Saldo (5) Geldfluss aus der voranschlagswirksamen Gebarung (Saldo 3 + Saldo 4)						-5.000,00	-21.500,00	12.107,29

	MVAG	MVAG	QU	Ergebnisvoranschlag			Finanzierungsvoranschlag			
				EH	FH		VA 2022	VA 2021	RA 2020	VA 2022
74	Sonstige Förderung der Land- und Forstwirtschaft									
749	Sonstige Einrichtungen und Maßnahmen									
749000	Sonstige Einrichtungen und Maßnahmen									
Operative Gebarung										
SU 21 / 31	Summe Erträge / Einzahlungen operative Gebarung			0,00	0,00	0,00	0,00	0,00	0,00	
1/749000-600000	Strom Wasserentnahmestelle	2222	3222	24	200,00	200,00	183,20	200,00	200,00	183,20
SU 22 / 32	Summe Aufwendungen / Auszahlungen operative Gebarung			200,00	200,00	183,20	200,00	200,00	183,20	
SA 0 / SA 1	(0) Nettoergebnis (21 - 22) / (1) Geldfluss operative Gebarung (31 - 32)			-200,00	-200,00	-183,20	-200,00	-200,00	-183,20	
SU 23	Summe Haushaltsrücklagen			0,00	0,00	0,00	0,00	0,00	0,00	
SA00	Nettoergebnis nach Zuw./Entn. Haushaltsrücklagen (Saldo 0 +/- SU23)			-200,00	-200,00	-183,20				
Investive Gebarung										
SU 33	Summe Einzahlungen investive Gebarung						0,00	0,00	0,00	
SU 34	Summe Auszahlungen investive Gebarung						0,00	0,00	0,00	
SA2	Saldo (2) Geldfluss aus der Investiven Gebarung (33 - 34)						0,00	0,00	0,00	
SA3	Saldo (3) Nettofinanzierungssaldo (Saldo 1 + Saldo 2)						-200,00	-200,00	-183,20	
Finanzierungstätigkeit										
SU 35	Summe Einzahlungen aus der Finanzierungstätigkeit						0,00	0,00	0,00	
SU 36	Summe Auszahlungen aus der Finanzierungstätigkeit						0,00	0,00	0,00	
SA4	Saldo (4) Geldfluss aus der Finanzierungstätigkeit (35 - 36)						0,00	0,00	0,00	
SA5	Saldo (5) Geldfluss aus der voranschlagswirksamen Gebarung (Saldo 3 + Saldo 4)						-200,00	-200,00	-183,20	
75	Förderung der Energiewirtschaft									
759	Sonstige Energieträger									
759000	Sonstige Energieträger									
Operative Gebarung										
SU 21 / 31	Summe Erträge / Einzahlungen operative Gebarung			0,00	0,00	0,00	0,00	0,00	0,00	
1/759000-728000	Sonst.Leistungsentgelte (Energiebericht)	2225	3225	24	1.500,00	1.200,00	1.286,11	1.500,00	1.200,00	1.286,11
1/759000-768000	Energieförderung f. Heizanlagen	2234	3234	27	27.000,00	25.000,00	81.000,00	27.000,00	25.000,00	81.000,00
SU 22 / 32	Summe Aufwendungen / Auszahlungen operative Gebarung			28.500,00	26.200,00	82.286,11	28.500,00	26.200,00	82.286,11	
SA 0 / SA 1	(0) Nettoergebnis (21 - 22) / (1) Geldfluss operative Gebarung (31 - 32)			-28.500,00	-26.200,00	-82.286,11	-28.500,00	-26.200,00	-82.286,11	
SU 23	Summe Haushaltsrücklagen			0,00	0,00	0,00	0,00	0,00	0,00	
SA00	Nettoergebnis nach Zuw./Entn. Haushaltsrücklagen (Saldo 0 +/- SU23)			-28.500,00	-26.200,00	-82.286,11				
Investive Gebarung										
SU 33	Summe Einzahlungen investive Gebarung						0,00	0,00	0,00	
SU 34	Summe Auszahlungen investive Gebarung						0,00	0,00	0,00	
SA2	Saldo (2) Geldfluss aus der Investiven Gebarung (33 - 34)						0,00	0,00	0,00	

		MVAG			Ergebnisvoranschlag			Finanzierungsvoranschlag		
		EH	FH	QU	VA 2022	VA 2021	RA 2020	VA 2022	VA 2021	RA 2020
SA3	Saldo (3) Nettofinanzierungssaldo (Saldo 1 + Saldo 2)							-28.500,00	-26.200,00	-82.286,11
Finanzierungstätigkeit										
SU 35	Summe Einzahlungen aus der Finanzierungstätigkeit							0,00	0,00	0,00
SU 36	Summe Auszahlungen aus der Finanzierungstätigkeit							0,00	0,00	0,00
SA4	Saldo (4) Geldfluss aus der Finanzierungstätigkeit (35 – 36)							0,00	0,00	0,00
SA5	Saldo (5) Geldfluss aus der voranschlagswirksamen Gebarung (Saldo 3 + Saldo 4)							-28.500,00	-26.200,00	-82.286,11
77 Förderung des Fremdenverkehrs										
771	Maßnahmen zur Förderung des Fremdenverkehrs									
771000	Maßnahmen zur Förderung des Fremdenverkehrs									
Operative Gebarung										
SU 21 / 31	Summe Erträge / Einzahlungen operative Gebarung				0,00	0,00	0,00	0,00	0,00	0,00
1/771000-611000	Instandhaltung Jakobsweg	2224	3224	24	500,00	500,00	180,00	500,00	500,00	180,00
1/771000-757000	Beiträge an Fremdenverkehrsvereine und -verbände	2234	3234	27	1.000,00	500,00	600,00	1.000,00	500,00	600,00
SU 22 / 32	Summe Aufwendungen / Auszahlungen operative Gebarung				1.500,00	1.000,00	780,00	1.500,00	1.000,00	780,00
SA 0 / SA 1	(0) Nettoergebnis (21 - 22) / (1) Geldfluss operative Gebarung (31 – 32)				-1.500,00	-1.000,00	-780,00	-1.500,00	-1.000,00	-780,00
SU 23	Summe Haushaltsrücklagen				0,00	0,00	0,00	0,00	0,00	0,00
SA00	Nettoergebnis nach Zuw./Entn. Haushaltsrücklagen (Saldo 0 +/- SU23)				-1.500,00	-1.000,00	-780,00			
Investive Gebarung										
SU 33	Summe Einzahlungen investive Gebarung							0,00	0,00	0,00
SU 34	Summe Auszahlungen investive Gebarung							0,00	0,00	0,00
SA2	Saldo (2) Geldfluss aus der Investiven Gebarung (33 – 34)							0,00	0,00	0,00
SA3	Saldo (3) Nettofinanzierungssaldo (Saldo 1 + Saldo 2)							-1.500,00	-1.000,00	-780,00
Finanzierungstätigkeit										
SU 35	Summe Einzahlungen aus der Finanzierungstätigkeit							0,00	0,00	0,00
SU 36	Summe Auszahlungen aus der Finanzierungstätigkeit							0,00	0,00	0,00
SA4	Saldo (4) Geldfluss aus der Finanzierungstätigkeit (35 – 36)							0,00	0,00	0,00
SA5	Saldo (5) Geldfluss aus der voranschlagswirksamen Gebarung (Saldo 3 + Saldo 4)							-1.500,00	-1.000,00	-780,00

		MVAG	MVAG	QU	Ergebnisvoranschlag			Finanzierungsvoranschlag		
		EH	FH		VA 2022	VA 2021	RA 2020	VA 2022	VA 2021	RA 2020
8 Dienstleistungen										
81	Öffentliche Einrichtungen (soweit nicht dem Abschnitt 85 zuzuordnen)									
814	Straßenreinigung									
814000	Straßenreinigung									
Operative Gebarung										
SU 21 / 31	Summe Erträge / Einzahlungen operative Gebarung				0,00	0,00	0,00	0,00	0,00	0,00
1/814000-728000	Sonstige Leistungsentgelte an Firmen	2225	3225	24	12.000,00	10.500,00	11.161,88	12.000,00	10.500,00	11.161,88
SU 22 / 32	Summe Aufwendungen / Auszahlungen operative Gebarung				12.000,00	10.500,00	11.161,88	12.000,00	10.500,00	11.161,88
SA 0 / SA 1	(0) Nettoergebnis (21 - 22) / (1) Geldfluss operative Gebarung (31 - 32)				-12.000,00	-10.500,00	-11.161,88	-12.000,00	-10.500,00	-11.161,88
SU 23	Summe Haushaltsrücklagen				0,00	0,00	0,00	0,00	0,00	0,00
SA00	Nettoergebnis nach Zuw./Entn. Haushaltsrücklagen (Saldo 0 +/- SU23)				-12.000,00	-10.500,00	-11.161,88			
Investive Gebarung										
SU 33	Summe Einzahlungen investive Gebarung							0,00	0,00	0,00
SU 34	Summe Auszahlungen investive Gebarung							0,00	0,00	0,00
SA2	Saldo (2) Geldfluss aus der Investiven Gebarung (33 - 34)							0,00	0,00	0,00
SA3	Saldo (3) Nettofinanzierungssaldo (Saldo 1 + Saldo 2)							-12.000,00	-10.500,00	-11.161,88
Finanzierungstätigkeit										
SU 35	Summe Einzahlungen aus der Finanzierungstätigkeit							0,00	0,00	0,00
SU 36	Summe Auszahlungen aus der Finanzierungstätigkeit							0,00	0,00	0,00
SA4	Saldo (4) Geldfluss aus der Finanzierungstätigkeit (35 - 36)							0,00	0,00	0,00
SA5	Saldo (5) Geldfluss aus der voranschlagswirksamen Gebarung (Saldo 3 + Saldo 4)							-12.000,00	-10.500,00	-11.161,88
815	Park- und Gartenanlagen, Kinderspielplätze									
815000	Park- und Gartenanlagen, Kinderspielplätze									
Operative Gebarung										
2/815000+817000	Erträge aus der Auflösung von sonstigen Rückstellungen						96,41			
SU 21 / 31	Summe Erträge / Einzahlungen operative Gebarung				0,00	0,00	96,41	0,00	0,00	0,00
1/815000-400000	Geringwertige Wirtschaftsgüter Park-, Gartenanlagen u. Kinderspielplätze	2221	3221	23	5.500,00	5.500,00	3.896,67	5.500,00	5.500,00	3.896,67
1/815000-511000	Geldbezüge VB handw. Verwendung	2211	3211	20	20.800,00	20.500,00	23.461,70	20.800,00	20.500,00	23.461,70
1/815000-523000	Bezüge nicht ganzj.besch. Arbeiter	2211	3211	20	400,00	500,00		400,00	500,00	
1/815000-569000	Sonstige Nebengebühren	2211	3211	20	100,00	100,00	83,83	100,00	100,00	83,83
1/815000-580000	DGB z.Ausgleichsfonds - VB	2212	3212	20	600,00	700,00	656,69	600,00	700,00	656,69
1/815000-582000	Dienstgeberbeiträge	2212	3212	20	4.300,00	4.300,00	4.748,82	4.300,00	4.300,00	4.748,82
1/815000-582100	Beitrag MV-Kassen	2212	3212	20	200,00	200,00	211,20	200,00	200,00	211,20

		MVAG			Ergebnisvoranschlag			Finanzierungsvoranschlag		
		EH	FH	QU	VA 2022	VA 2021	RA 2020	VA 2022	VA 2021	RA 2020
1/815000-591000	Dotierung von Rückstellungen für Abfertigungen	2214			300,00	200,00	171,23			
1/815000-592000	Dotierung von Rückstellungen für Jubiläumszuwendungen	2214			200,00	400,00	218,96			
1/815000-610000	Instandhaltung Park-, Gartenanlagen u. Kinderspielplätze	2224	3224	24	6.000,00	4.000,00	4.372,76	6.000,00	4.000,00	4.372,76
1/815000-610100	INAKTIV - Instandhaltung Kinderspielplätze (Post neu 6100)	2224	3224	24			123,00			123,00
1/815000-680000	Planmäßige Abschreibung	2226			4.000,00	3.900,00	3.617,56			
1/815000-711000	öffentliche Abgaben	2225	3225	24	700,00	600,00	613,66	700,00	600,00	613,66
1/815000-724000	Reisegebühren	2225	3225	24	100,00	100,00	2,82	100,00	100,00	2,82
1/815000-728000	Sonst. Leistungsentgelte	2225	3225	24	1.200,00	1.000,00	828,00	1.200,00	1.000,00	828,00
SU 22 / 32	Summe Aufwendungen / Auszahlungen operative Gebarung				44.400,00	42.000,00	43.006,90	39.900,00	37.500,00	38.999,15
SA 0 / SA 1	(0) Nettoergebnis (21 - 22) / (1) Geldfluss operative Gebarung (31 - 32)				-44.400,00	-42.000,00	-42.910,49	-39.900,00	-37.500,00	-38.999,15
SU 23	Summe Haushaltsrücklagen				0,00	0,00	0,00	0,00	0,00	0,00
SA00	Nettoergebnis nach Zuw./Entn. Haushaltsrücklagen (Saldo 0 +/- SU23)				-44.400,00	-42.000,00	-42.910,49			
Investive Gebarung										
SU 33	Summe Einzahlungen investive Gebarung							0,00	0,00	0,00
1/815000-006000	Sonstige Grundstückseinrichtungen Betriebsausstattung		3412	40				10.000,00	5.000,00	14.521,44
SU 34	Summe Auszahlungen investive Gebarung							10.000,00	5.000,00	14.521,44
SA2	Saldo (2) Geldfluss aus der Investiven Gebarung (33 - 34)							-10.000,00	-5.000,00	-14.521,44
SA3	Saldo (3) Nettofinanzierungssaldo (Saldo 1 + Saldo 2)							-49.900,00	-42.500,00	-53.520,59
Finanzierungstätigkeit										
SU 35	Summe Einzahlungen aus der Finanzierungstätigkeit							0,00	0,00	0,00
SU 36	Summe Auszahlungen aus der Finanzierungstätigkeit							0,00	0,00	0,00
SA4	Saldo (4) Geldfluss aus der Finanzierungstätigkeit (35 - 36)							0,00	0,00	0,00
SA5	Saldo (5) Geldfluss aus der voranschlagswirksamen Gebarung (Saldo 3 + Saldo 4)							-49.900,00	-42.500,00	-53.520,59
816	Öffentliche Beleuchtung und öffentliche Uhren									
816000	Öffentliche Beleuchtung und öffentliche Uhren									
Operative Gebarung										
SU 21 / 31	Summe Erträge / Einzahlungen operative Gebarung				0,00	0,00	0,00	0,00	0,00	0,00
1/816000-600000	Strom	2222	3222	24	80.000,00	75.000,00	91.457,33	80.000,00	75.000,00	91.457,33
1/816000-611000	Kosten f. Instandhaltung	2224	3224	24	91.500,00	500,00		91.500,00	500,00	
1/816000-680000	Planmäßige Abschreibung	2226			72.400,00	75.300,00	75.844,83			
SU 22 / 32	Summe Aufwendungen / Auszahlungen operative Gebarung				243.900,00	150.800,00	167.302,16	171.500,00	75.500,00	91.457,33
SA 0 / SA 1	(0) Nettoergebnis (21 - 22) / (1) Geldfluss operative Gebarung (31 - 32)				-243.900,00	-150.800,00	-167.302,16	-171.500,00	-75.500,00	-91.457,33
SU 23	Summe Haushaltsrücklagen				0,00	0,00	0,00	0,00	0,00	0,00
SA00	Nettoergebnis nach Zuw./Entn. Haushaltsrücklagen (Saldo 0 +/- SU23)				-243.900,00	-150.800,00	-167.302,16			

		MVAG			Ergebnisvoranschlag			Finanzierungsvoranschlag		
		EH	FH	QU	VA 2022	VA 2021	RA 2020	VA 2022	VA 2021	RA 2020
Investive Gebarung										
SU 33	Summe Einzahlungen investive Gebarung							0,00	0,00	0,00
1/816000-005000	Erweiterung, Ausbau		3412	40				30.000,00	70.000,00	142.655,10
SU 34	Summe Auszahlungen investive Gebarung							30.000,00	70.000,00	142.655,10
SA2	Saldo (2) Geldfluss aus der Investiven Gebarung (33 – 34)							-30.000,00	-70.000,00	-142.655,10
SA3	Saldo (3) Nettofinanzierungssaldo (Saldo 1 + Saldo 2)							-201.500,00	-145.500,00	-234.112,43
Finanzierungstätigkeit										
SU 35	Summe Einzahlungen aus der Finanzierungstätigkeit							0,00	0,00	0,00
SU 36	Summe Auszahlungen aus der Finanzierungstätigkeit							0,00	0,00	0,00
SA4	Saldo (4) Geldfluss aus der Finanzierungstätigkeit (35 – 36)							0,00	0,00	0,00
SA5	Saldo (5) Geldfluss aus der voranschlagswirksamen Gebarung (Saldo 3 + Saldo 4)							-201.500,00	-145.500,00	-234.112,43
817	Friedhöfe (einschließlich Einsegnungshallen und Krematorien)									
817000	Friedhöfe (inkl. Einsegnungshallen und Krematorien)									
Operative Gebarung										
2/817000+816000	Kostenbeiträge (Kostenersätze) für sonstige Leistungen	2114	3114	13		1.500,00			1.500,00	
2/817000+817000	Erträge aus der Auflösung von sonstigen Rückstellungen	2117					135,97			
2/817000+829000	Sonstige Erträge	2116	3116	18		9.900,00			9.900,00	
2/817000+852000	Grabstellengebühren	2113	3113	12	12.000,00	17.000,00	10.708,73	12.000,00	17.000,00	9.889,01
2/817000+852100	Begräbnis- und Leichenkammergebühren	2113	3113	12	15.000,00	15.500,00	15.594,95	15.000,00	15.500,00	13.749,70
SU 21 / 31	Summe Erträge / Einzahlungen operative Gebarung				27.000,00	43.900,00	26.439,65	27.000,00	43.900,00	23.638,71
1/817000-400000	Geringwertige Wirtschaftsgüter	2221	3221	23	500,00	500,00	212,36	500,00	500,00	212,36
1/817000-459000	Sonstige Verbrauchsgüter	2221	3221	23	500,00	500,00	17,46	500,00	500,00	17,46
1/817000-510000	Geldbezüge VB der Verwaltung	2211	3211	20	4.200,00	4.000,00	3.899,83	4.200,00	4.000,00	3.899,83
1/817000-511000	Geldbezüge VB handw. Verwendung	2211	3211	20	5.200,00	5.400,00	8.032,54	5.200,00	5.400,00	8.032,54
1/817000-523000	Bezüge nicht ganzj.besch. Arbeiter	2211	3211	20	100,00	100,00		100,00	100,00	
1/817000-566000	Zuwendungen Dienstjubiläum	2212	3212	20			169,16			169,16
1/817000-569000	Sonstige Nebengebühren	2211	3211	20	100,00	100,00	30,79	100,00	100,00	30,79
1/817000-580000	DGB z.Ausgleichsfonds - VB	2212	3212	20	400,00	400,00	395,60	400,00	400,00	395,60
1/817000-582000	Dienstgeberbeiträge	2212	3212	20	2.100,00	2.100,00	2.594,41	2.100,00	2.100,00	2.594,41
1/817000-582100	Beitrag MV-Kassen	2212	3212	20	100,00	100,00	68,91	100,00	100,00	68,91
1/817000-591000	Dotierung von Rückstellungen für Abfertigungen	2214			300,00	200,00	190,46			
1/817000-592000	Dotierung von Rückstellungen für Jubiläumszuwendungen	2214			200,00	200,00	125,41			
1/817000-600000	Strom	2222	3222	24	1.500,00	1.000,00	1.392,08	1.500,00	1.000,00	1.392,08
1/817000-614000	Instandhaltung Gebäude	2224	3224	24	1.000,00	1.000,00	214,20	1.000,00	1.000,00	214,20

		MVAG			Ergebnisvoranschlag			Finanzierungsvoranschlag		
		EH	FH	QU	VA 2022	VA 2021	RA 2020	VA 2022	VA 2021	RA 2020
1/817000-619000	Instandhaltung Friedhofsanlage	2224	3224	24	3.500,00	3.500,00	3.147,80	3.500,00	3.500,00	3.147,80
1/817000-670000	Versicherungen	2222	3222	24	400,00	400,00	343,83	400,00	400,00	343,83
1/817000-680000	Planmäßige Abschreibung	2226			1.600,00	1.600,00	1.612,70			
1/817000-700000	Miete Leichenhalle	2223	3223	24	2.400,00	2.300,00	2.231,76	2.400,00	2.300,00	2.231,76
1/817000-711000	Öffentliche Abgaben	2225	3225	24	1.600,00	1.800,00	1.557,79	1.600,00	1.800,00	1.557,79
1/817000-720000	Sachaufwand (Büromaterial usw.)	2225	3225	24	500,00	200,00	96,28	500,00	200,00	96,28
1/817000-721000	Bezüge der Organe	2225	3225	22	1.300,00	1.300,00	1.192,96	1.300,00	1.300,00	1.192,96
1/817000-724000	Reisegebühren	2225	3225	24	100,00	100,00	1,29	100,00	100,00	1,29
1/817000-728000	Sonstige Leistungsentgelte (Kosten Grabarbeiten, Gemdat, ...)	2225	3225	24	6.000,00	7.500,00	3.490,64	6.000,00	7.500,00	3.490,64
SU 22 / 32	Summe Aufwendungen / Auszahlungen operative Gebarung				33.600,00	34.300,00	31.018,26	31.500,00	32.300,00	29.089,69
SA 0 / SA 1	(0) Nettoergebnis (21 - 22) / (1) Geldfluss operative Gebarung (31 - 32)				-6.600,00	9.600,00	-4.578,61	-4.500,00	11.600,00	-5.450,98
SU 23	Summe Haushaltsrücklagen				0,00	0,00	0,00	0,00	0,00	0,00
SA00	Nettoergebnis nach Zuw./Entn. Haushaltsrücklagen (Saldo 0 +/- SU23)				-6.600,00	9.600,00	-4.578,61			
Investive Gebarung										
SU 33	Summe Einzahlungen investive Gebarung							0,00	0,00	0,00
SU 34	Summe Auszahlungen investive Gebarung							0,00	0,00	0,00
SA2	Saldo (2) Geldfluss aus der Investiven Gebarung (33 - 34)							0,00	0,00	0,00
SA3	Saldo (3) Nettofinanzierungssaldo (Saldo 1 + Saldo 2)							-4.500,00	11.600,00	-5.450,98
Finanzierungstätigkeit										
SU 35	Summe Einzahlungen aus der Finanzierungstätigkeit							0,00	0,00	0,00
SU 36	Summe Auszahlungen aus der Finanzierungstätigkeit							0,00	0,00	0,00
SA4	Saldo (4) Geldfluss aus der Finanzierungstätigkeit (35 - 36)							0,00	0,00	0,00
SA5	Saldo (5) Geldfluss aus der voranschlagswirksamen Gebarung (Saldo 3 + Saldo 4)							-4.500,00	11.600,00	-5.450,98
82	Betriebsähnliche Einrichtungen und Betriebe									
820	Wirtschaftshöfe									
820000	Bauhof									
Operative Gebarung										
2/820000+813000	Erträge aus der Auflösung von Investitionszuschüssen (Kapitaltransfers)	2127				800,00				
2/820000+817000	Erträge aus der Auflösung von sonstigen Rückstellungen	2117					1.104,60			
SU 21 / 31	Summe Erträge / Einzahlungen operative Gebarung				0,00	800,00	1.104,60	0,00	0,00	0,00
1/820000-400000	Geringwertige Wirtschaftsgüter (GWG)	2221	3221	23	2.000,00	2.000,00	4.567,99	2.000,00	2.000,00	4.567,99
1/820000-451000	Heizkosten, Brennstoffe	2221	3221	23	3.600,00	3.500,00	2.803,98	3.600,00	3.500,00	2.803,98
1/820000-452000	Treibstoffe (Rasenmäher u. sonst.Geräte u.Maschinen)	2221	3221	23	500,00			500,00		

		MVAG			Ergebnisvoranschlag			Finanzierungsvoranschlag		
		EH	FH	QU	VA 2022	VA 2021	RA 2020	VA 2022	VA 2021	RA 2020
1/820000-459000	Sonstige Verbrauchsgüter	2221	3221	23	1.000,00	1.000,00		1.000,00	1.000,00	
1/820000-511000	Geldbezüge VB handw. Verwendung	2211	3211	20	6.200,00	6.200,00	6.512,54	6.200,00	6.200,00	6.512,54
1/820000-523000	Bezüge nicht ganzj.besch. Arbeiter	2211	3211	20	100,00	200,00		100,00	200,00	
1/820000-569000	Sonstige Nebengebühren	2211	3211	20	100,00	100,00	30,87	100,00	100,00	30,87
1/820000-580000	DGB z. Ausgleichsfonds - VB	2212	3212	20	200,00	200,00	185,87	200,00	200,00	185,87
1/820000-582000	Dienstgeberbeiträge	2212	3212	20	1.300,00	1.300,00	1.313,77	1.300,00	1.300,00	1.313,77
1/820000-582100	Beitrag MV-Kassen	2212	3212	20	100,00	100,00	66,44	100,00	100,00	66,44
1/820000-591000	Dotierung von Rückstellungen für Abfertigungen	2214			100,00	100,00				
1/820000-592000	Dotierung von Rückstellungen für Jubiläumszuwendungen	2214			100,00	100,00	46,29			
1/820000-600000	Stromkosten	2222	3222	24	2.900,00	2.700,00	3.137,27	2.900,00	2.700,00	3.137,27
1/820000-614000	Instandhaltung Gebäude	2224	3224	24	1.000,00	500,00	105,92	1.000,00	500,00	105,92
1/820000-616000	Instandhaltung von Maschinen (z.B. Rasenmäher, usw.)	2224	3224	24	1.500,00	500,00		1.500,00	500,00	
1/820000-670000	Versicherungen	2222	3222	24	700,00	700,00	677,28	700,00	700,00	677,28
1/820000-680000	Planmäßige Abschreibung	2226			6.400,00	9.600,00	7.326,04			
1/820000-700000	Miete	2223	3223	24	5.900,00	5.700,00	5.609,28	5.900,00	5.700,00	5.609,28
1/820000-711000	Öffentliche Abgaben	2225	3225	24	2.700,00	2.500,00	2.543,09	2.700,00	2.500,00	2.543,09
1/820000-724000	Reisegebühren	2225	3225	24	100,00	100,00	1,43	100,00	100,00	1,43
SU 22 / 32	Summe Aufwendungen / Auszahlungen operative Gebarung				36.500,00	37.100,00	34.928,06	29.900,00	27.300,00	27.555,73
SA 0 / SA 1	(0) Nettoergebnis (21 - 22) / (1) Geldfluss operative Gebarung (31 - 32)				-36.500,00	-36.300,00	-33.823,46	-29.900,00	-27.300,00	-27.555,73
SU 23	Summe Haushaltsrücklagen				0,00	0,00	0,00	0,00	0,00	0,00
SA00	Nettoergebnis nach Zuw./Entn. Haushaltsrücklagen (Saldo 0 +/- SU23)				-36.500,00	-36.300,00	-33.823,46			
Investive Gebarung										
SU 33	Summe Einzahlungen investive Gebarung							0,00	0,00	0,00
1/820000-020000	Ankauf von Maschinen		3414	41				26.500,00		8.502,52
1/820000-030000	Ankauf Werkzeuge und sonstige Erzeugungsmittel		3414	41				3.000,00	1.000,00	
1/820000-042000	Betriebsausstattung		3415	41						1.742,99
1/820000-070000	Aktivierungsfähige Rechte (immaterielle Vermögenswerte) - Lizenzen		3411	42						497,52
SU 34	Summe Auszahlungen investive Gebarung							29.500,00	1.000,00	10.743,03
SA2	Saldo (2) Geldfluss aus der Investiven Gebarung (33 - 34)							-29.500,00	-1.000,00	-10.743,03
SA3	Saldo (3) Nettofinanzierungssaldo (Saldo 1 + Saldo 2)							-59.400,00	-28.300,00	-38.298,76
Finanzierungstätigkeit										
SU 35	Summe Einzahlungen aus der Finanzierungstätigkeit							0,00	0,00	0,00
SU 36	Summe Auszahlungen aus der Finanzierungstätigkeit							0,00	0,00	0,00
SA4	Saldo (4) Geldfluss aus der Finanzierungstätigkeit (35 - 36)							0,00	0,00	0,00

		MVAG			Ergebnisvoranschlag			Finanzierungsvoranschlag		
		EH	FH	QU	VA 2022	VA 2021	RA 2020	VA 2022	VA 2021	RA 2020
SA5	Saldo (5) Geldfluss aus der voranschlagswirksamen Gebarung (Saldo 3 + Saldo 4)							-59.400,00	-28.300,00	-38.298,76
821	Fuhrpark									
821000	Fuhrpark									
Operative Gebarung										
2/821000+813000	Erträge aus der Auflösung von Investitionszuschüssen (Kapitaltransfers)	2127			800,00		789,36			
2/821000+817000	Erträge aus der Auflösung von sonstigen Rückstellungen	2117					345,35			
SU 21 / 31	Summe Erträge / Einzahlungen operative Gebarung				800,00	0,00	1.134,71	0,00	0,00	0,00
1/821000-452000	Treibstoffe	2221	3221	23	2.500,00	2.500,00	1.458,75	2.500,00	2.500,00	1.458,75
1/821000-511000	Geldbezüge VB handw.Verwendung	2211	3211	20	2.500,00	2.400,00	2.725,92	2.500,00	2.400,00	2.725,92
1/821000-569000	Sonstige Nebengebühren	2211	3211	20	100,00	100,00	12,39	100,00	100,00	12,39
1/821000-580000	DGB z.Ausgleichsfonds - VB	2212	3212	20	100,00	100,00	79,10	100,00	100,00	79,10
1/821000-582000	Dienstgeberbeiträge	2212	3212	20	500,00	500,00	555,29	500,00	500,00	555,29
1/821000-582100	Beitrag MV-Kassen	2212	3212	20	100,00	100,00	21,29	100,00	100,00	21,29
1/821000-591000	Dotierung von Rückstellungen für Abfertigungen	2214			100,00	100,00				
1/821000-592000	Dotierung von Rückstellungen für Jubiläumszuwendungen	2214			100,00	100,00	27,38			
1/821000-617000	Instandhaltung von Fahrzeugen	2224	3224	24	5.000,00	5.500,00	3.689,12	5.000,00	5.500,00	3.689,12
1/821000-670000	Versicherungen	2222	3222	24	2.300,00	2.300,00	2.251,95	2.300,00	2.300,00	2.251,95
1/821000-680000	Planmäßige Abschreibung	2226			7.000,00	4.500,00	4.473,25			
1/821000-710000	Steuern und Abgaben	2225	3225	24	100,00	100,00	81,84	100,00	100,00	81,84
1/821000-724000	Reisegebühren	2225	3225	24			0,23			0,23
SU 22 / 32	Summe Aufwendungen / Auszahlungen operative Gebarung				20.400,00	18.300,00	15.376,51	13.200,00	13.600,00	10.875,88
SA 0 / SA 1	(0) Nettoergebnis (21 - 22) / (1) Geldfluss operative Gebarung (31 - 32)				-19.600,00	-18.300,00	-14.241,80	-13.200,00	-13.600,00	-10.875,88
SU 23	Summe Haushaltsrücklagen				0,00	0,00	0,00	0,00	0,00	0,00
SA00	Nettoergebnis nach Zuw./Entn. Haushaltsrücklagen (Saldo 0 +/- SU23)				-19.600,00	-18.300,00	-14.241,80			
Investive Gebarung										
SU 33	Summe Einzahlungen investive Gebarung							0,00	0,00	0,00
1/821000-040000	Fahrzeuge und Geräte		3414	41				7.500,00	7.500,00	45.733,49
SU 34	Summe Auszahlungen investive Gebarung							0,00	7.500,00	45.733,49
SA2	Saldo (2) Geldfluss aus der Investiven Gebarung (33 - 34)							0,00	-7.500,00	-45.733,49
SA3	Saldo (3) Nettofinanzierungssaldo (Saldo 1 + Saldo 2)							-13.200,00	-21.100,00	-56.609,37
Finanzierungstätigkeit										
SU 35	Summe Einzahlungen aus der Finanzierungstätigkeit							0,00	0,00	0,00
SU 36	Summe Auszahlungen aus der Finanzierungstätigkeit							0,00	0,00	0,00
SA4	Saldo (4) Geldfluss aus der Finanzierungstätigkeit (35 - 36)							0,00	0,00	0,00

		MVAG			Ergebnisvoranschlag			Finanzierungsvoranschlag		
		EH	FH	QU	VA 2022	VA 2021	RA 2020	VA 2022	VA 2021	RA 2020
SA5	Saldo (5) Geldfluss aus der voranschlagswirksamen Gebarung (Saldo 3 + Saldo 4)							-13.200,00	-21.100,00	-56.609,37
828	Sonstige Märkte									
828000	Sonstige Märkte									
Operative Gebarung										
SU 21 / 31	Summe Erträge / Einzahlungen operative Gebarung				0,00	0,00	0,00	0,00	0,00	0,00
1/828000-680000	Planmäßige Abschreibung		2226		300,00	300,00	259,89			
1/828000-729000	Sonstige Ausgaben		2225	3225 24	3.000,00			3.000,00		
SU 22 / 32	Summe Aufwendungen / Auszahlungen operative Gebarung				3.300,00	300,00	259,89	3.000,00	0,00	0,00
SA 0 / SA 1	(0) Nettoergebnis (21 - 22) / (1) Geldfluss operative Gebarung (31 – 32)				-3.300,00	-300,00	-259,89	-3.000,00	0,00	0,00
SU 23	Summe Haushaltsrücklagen				0,00	0,00	0,00	0,00	0,00	0,00
SA00	Nettoergebnis nach Zuw./Entn. Haushaltsrücklagen (Saldo 0 +/- SU23)				-3.300,00	-300,00	-259,89			
Investive Gebarung										
SU 33	Summe Einzahlungen investive Gebarung							0,00	0,00	0,00
SU 34	Summe Auszahlungen investive Gebarung							0,00	0,00	0,00
SA2	Saldo (2) Geldfluss aus der Investiven Gebarung (33 – 34)							0,00	0,00	0,00
SA3	Saldo (3) Nettofinanzierungssaldo (Saldo 1 + Saldo 2)							-3.000,00	0,00	0,00
Finanzierungstätigkeit										
SU 35	Summe Einzahlungen aus der Finanzierungstätigkeit							0,00	0,00	0,00
SU 36	Summe Auszahlungen aus der Finanzierungstätigkeit							0,00	0,00	0,00
SA4	Saldo (4) Geldfluss aus der Finanzierungstätigkeit (35 – 36)							0,00	0,00	0,00
SA5	Saldo (5) Geldfluss aus der voranschlagswirksamen Gebarung (Saldo 3 + Saldo 4)							-3.000,00	0,00	0,00
83	Betriebsähnliche Einrichtungen und Betriebe (Fortsetzung)									
839	Sonstige Betriebe und betriebsähnliche Einrichtungen									
839100	Parkdeck									
Operative Gebarung										
SU 21 / 31	Summe Erträge / Einzahlungen operative Gebarung				0,00	0,00	0,00	0,00	0,00	0,00
1/839100-757000	Subvention an JLM f. Errichtung Parkdeck		2234	3234 27	30.000,00	30.000,00	30.000,00	30.000,00	30.000,00	30.000,00
SU 22 / 32	Summe Aufwendungen / Auszahlungen operative Gebarung				30.000,00	30.000,00	30.000,00	30.000,00	30.000,00	30.000,00
SA 0 / SA 1	(0) Nettoergebnis (21 - 22) / (1) Geldfluss operative Gebarung (31 – 32)				-30.000,00	-30.000,00	-30.000,00	-30.000,00	-30.000,00	-30.000,00
SU 23	Summe Haushaltsrücklagen				0,00	0,00	0,00	0,00	0,00	0,00
SA00	Nettoergebnis nach Zuw./Entn. Haushaltsrücklagen (Saldo 0 +/- SU23)				-30.000,00	-30.000,00	-30.000,00			
Investive Gebarung										
SU 33	Summe Einzahlungen investive Gebarung							0,00	0,00	0,00
SU 34	Summe Auszahlungen investive Gebarung							0,00	0,00	0,00

		MVAG			Ergebnisvoranschlag			Finanzierungsvoranschlag		
		EH	FH	QU	VA 2022	VA 2021	RA 2020	VA 2022	VA 2021	RA 2020
SA2	Saldo (2) Geldfluss aus der Investiven Gebarung (33 – 34)							0,00	0,00	0,00
SA3	Saldo (3) Nettofinanzierungssaldo (Saldo 1 + Saldo 2)							-30.000,00	-30.000,00	-30.000,00
Finanzierungstätigkeit										
SU 35	Summe Einzahlungen aus der Finanzierungstätigkeit							0,00	0,00	0,00
SU 36	Summe Auszahlungen aus der Finanzierungstätigkeit							0,00	0,00	0,00
SA4	Saldo (4) Geldfluss aus der Finanzierungstätigkeit (35 – 36)							0,00	0,00	0,00
SA5	Saldo (5) Geldfluss aus der voranschlagswirksamen Gebarung (Saldo 3 + Saldo 4)							-30.000,00	-30.000,00	-30.000,00
84	Liegenschaften, Wohn- und Geschäftsgebäude									
840	Grundbesitz									
840000	Grundbesitz									
Operative Gebarung										
6/840000+801000	Veräußerungen von Grundstücken und Grundstückseinrichtungen	2116		30	5.000,00	70.500,00				
2/840000+811000	Einnahmen aus Verpachtungen (Jagdpacht)	2115	3115	14	4.700,00	4.700,00	4.710,62	4.700,00	4.700,00	4.713,53
2/840000+891000	Sonstige Wertaufholungen / Bestandsvermehrungen am kurzfristigen und langfristigen Vermögen	2117					7.104,00			
SU 21 / 31	Summe Erträge / Einzahlungen operative Gebarung				9.700,00	75.200,00	11.814,62	4.700,00	4.700,00	4.713,53
1/840000-610000	Instandhaltung von Grund und Boden	2224	3224	24	2.000,00	1.000,00	567,27	2.000,00	1.000,00	567,27
1/840000-700000	Miet- und Pachtaufwand	2223	3223	24	1.700,00	1.700,00	2.144,98	1.700,00	1.700,00	2.144,98
1/840000-710000	Öffentliche Abgaben	2225	3225	24	1.300,00	1.300,00	1.164,75	1.300,00	1.300,00	1.164,75
1/840000-728000	Sonst. Leistungsentgelte (inkl. Vermessungskosten)	2225	3225	24	7.000,00	7.000,00	7.927,51	7.000,00	7.000,00	7.927,51
1/840000-729000	Sonstige Ausgaben	2225	3225	24			53.050,00			53.050,00
5/840000-729910	Sonstige Aufwendungen (Zufuhr an VH Straßen-u.Wegebau)	2225	3225	24		65.500,00			65.500,00	
5/840000-729911	Sonstige Aufwendungen (Zufuhr an VH Bushaltestellen)	2225	3225	24			79.716,00			79.716,00
SU 22 / 32	Summe Aufwendungen / Auszahlungen operative Gebarung				12.000,00	76.500,00	144.570,51	12.000,00	76.500,00	144.570,51
SA 0 / SA 1	(0) Nettoergebnis (21 - 22) / (1) Geldfluss operative Gebarung (31 – 32)				-2.300,00	-1.300,00	-132.755,89	-7.300,00	-71.800,00	-139.856,98
SU 23	Summe Haushaltsrücklagen				0,00	0,00	0,00	0,00	0,00	0,00
SA00	Nettoergebnis nach Zuw./Entn. Haushaltsrücklagen (Saldo 0 +/- SU23)				-2.300,00	-1.300,00	-132.755,89			
Investive Gebarung										
6/840000+001000	Grundverkauf		3312	30						79.716,00
6/840000+801000	Veräußerungen von Grundstücken und Grundstückseinrichtungen		3312	30				5.000,00	70.500,00	
SU 33	Summe Einzahlungen investive Gebarung							5.000,00	70.500,00	79.716,00

		MVAG			Ergebnisvoranschlag			Finanzierungsvoranschlag		
		EH	FH	QU	VA 2022	VA 2021	RA 2020	VA 2022	VA 2021	RA 2020
5/840000-001000	Grundankauf		3412	40				5.000,00	5.000,00	
SU 34	Summe Auszahlungen investive Gebarung							5.000,00	5.000,00	0,00
SA2	Saldo (2) Geldfluss aus der Investiven Gebarung (33 – 34)							0,00	65.500,00	79.716,00
SA3	Saldo (3) Nettofinanzierungssaldo (Saldo 1 + Saldo 2)							-7.300,00	-6.300,00	-60.140,98
Finanzierungstätigkeit										
SU 35	Summe Einzahlungen aus der Finanzierungstätigkeit							0,00	0,00	0,00
SU 36	Summe Auszahlungen aus der Finanzierungstätigkeit							0,00	0,00	0,00
SA4	Saldo (4) Geldfluss aus der Finanzierungstätigkeit (35 – 36)							0,00	0,00	0,00
SA5	Saldo (5) Geldfluss aus der voranschlagswirksamen Gebarung (Saldo 3 + Saldo 4)							-7.300,00	-6.300,00	-60.140,98
842	Waldbesitz (soweit nicht bei 866)									
842000	Waldbesitz									
Operative Gebarung										
SU 21 / 31	Summe Erträge / Einzahlungen operative Gebarung				0,00	0,00	0,00	0,00	0,00	0,00
1/842000-610000	Instandhaltung von Grund u. Boden (inkl. Windschutzgürtel)		2224	3224	24	5.000,00	2.000,00	5.000,00	2.000,00	
SU 22 / 32	Summe Aufwendungen / Auszahlungen operative Gebarung				5.000,00	2.000,00	0,00	5.000,00	2.000,00	0,00
SA 0 / SA 1	(0) Nettoergebnis (21 - 22) / (1) Geldfluss operative Gebarung (31 – 32)				-5.000,00	-2.000,00	0,00	-5.000,00	-2.000,00	0,00
SU 23	Summe Haushaltsrücklagen				0,00	0,00	0,00	0,00	0,00	0,00
SA00	Nettoergebnis nach Zuw./Entn. Haushaltsrücklagen (Saldo 0 +/- SU23)				-5.000,00	-2.000,00	0,00			
Investive Gebarung										
SU 33	Summe Einzahlungen investive Gebarung							0,00	0,00	0,00
SU 34	Summe Auszahlungen investive Gebarung							0,00	0,00	0,00
SA2	Saldo (2) Geldfluss aus der Investiven Gebarung (33 – 34)							0,00	0,00	0,00
SA3	Saldo (3) Nettofinanzierungssaldo (Saldo 1 + Saldo 2)							-5.000,00	-2.000,00	0,00
Finanzierungstätigkeit										
SU 35	Summe Einzahlungen aus der Finanzierungstätigkeit							0,00	0,00	0,00
SU 36	Summe Auszahlungen aus der Finanzierungstätigkeit							0,00	0,00	0,00
SA4	Saldo (4) Geldfluss aus der Finanzierungstätigkeit (35 – 36)							0,00	0,00	0,00
SA5	Saldo (5) Geldfluss aus der voranschlagswirksamen Gebarung (Saldo 3 + Saldo 4)							-5.000,00	-2.000,00	0,00
85	Betriebe mit marktbestimmter Tätigkeit									
850	Betriebe der Wasserversorgung									
850000	Betriebe der Wasserversorgung									
Operative Gebarung										
2/850000+864000	Zuschuss EVN Wasser		2123	3123	16		3.200,00	6.222,30	3.200,00	6.222,30
SU 21 / 31	Summe Erträge / Einzahlungen operative Gebarung				0,00	3.200,00	6.222,30	0,00	3.200,00	6.222,30

		MVAG			Ergebnisvoranschlag			Finanzierungsvoranschlag		
		EH	FH	QU	VA 2022	VA 2021	RA 2020	VA 2022	VA 2021	RA 2020
1/850000-680000	Planmäßige Abschreibung	2226			6.400,00	9.700,00	9.738,01			
SU 22 / 32	Summe Aufwendungen / Auszahlungen operative Gebarung				6.400,00	9.700,00	9.738,01	0,00	0,00	0,00
SA 0 / SA 1	(0) Nettoergebnis (21 - 22) / (1) Geldfluss operative Gebarung (31 - 32)				-6.400,00	-6.500,00	-3.515,71	0,00	3.200,00	6.222,30
SU 23	Summe Haushaltsrücklagen				0,00	0,00	0,00	0,00	0,00	0,00
SA00	Nettoergebnis nach Zuw./Entn. Haushaltsrücklagen (Saldo 0 +/- SU23)				-6.400,00	-6.500,00	-3.515,71			
Investive Gebarung										
SU 33	Summe Einzahlungen investive Gebarung							0,00	0,00	0,00
SU 34	Summe Auszahlungen investive Gebarung							0,00	0,00	0,00
SA2	Saldo (2) Geldfluss aus der Investiven Gebarung (33 - 34)							0,00	0,00	0,00
SA3	Saldo (3) Nettofinanzierungssaldo (Saldo 1 + Saldo 2)							0,00	3.200,00	6.222,30
Finanzierungstätigkeit										
SU 35	Summe Einzahlungen aus der Finanzierungstätigkeit							0,00	0,00	0,00
1/850000-346000	Investitionsdarlehen von Finanzunternehmen		3614	65					3.200,00	6.222,30
SU 36	Summe Auszahlungen aus der Finanzierungstätigkeit							0,00	3.200,00	6.222,30
SA4	Saldo (4) Geldfluss aus der Finanzierungstätigkeit (35 - 36)							0,00	-3.200,00	-6.222,30
SA5	Saldo (5) Geldfluss aus der voranschlagswirksamen Gebarung (Saldo 3 + Saldo 4)							0,00	0,00	0,00
851	Betriebe der Abwasserbeseitigung									
851000	Betriebe der Abwasserbeseitigung									
Operative Gebarung										
2/851000+811000	Leihgebühren WC-Container	2115	3115	14	300,00			300,00		
2/851000+813000	Erträge aus der Auflösung von Investitionszuschüssen (Kapitaltransfers)	2127			53.800,00	50.300,00	48.354,64			
2/851000+817000	Erträge aus der Auflösung von sonstigen Rückstellungen	2117				300,00	243,57			
6/851000+829960	Sonstige Einnahmen - Übertrag 2019	2116	3116	18			813.381,17			813.381,17
2/851000+852100	Kanalbenützungsgebühren	2113	3113	12	790.000,00	770.000,00	745.897,90	790.000,00	770.000,00	740.049,57
6/851000+860000	Transfers von Bund, Bundesfonds und Bundeskammern (Zinsen KPC)	2121	3121	15	200,00	100,00	104,12	200,00	100,00	104,12
SU 21 / 31	Summe Erträge / Einzahlungen operative Gebarung				844.300,00	820.700,00	1.607.981,40	790.500,00	770.100,00	1.553.534,86
1/851000-400000	Geringwertige Wirtschaftsgüter (GWG)	2221	3221	23	500,00	500,00		500,00	500,00	
1/851000-510000	Geldbezüge VB der Verwaltung	2211	3211	20	10.500,00	10.000,00	9.724,82	10.500,00	10.000,00	9.724,82
1/851000-511000	Geldbezüge VB handw. Verwendung	2211	3211	20	1.200,00	1.300,00	2.869,72	1.200,00	1.300,00	2.869,72
1/851000-566000	Zuwendungen Dienstjubiläum	2212	3212	20		300,00	338,31		300,00	338,31
1/851000-569000	Sonstige Nebengebühren	2211	3211	20	100,00	100,00	17,75	100,00	100,00	17,75
1/851000-580000	DGB z.Ausgleichsfonds - VB	2212	3212	20	500,00	500,00	470,44	500,00	500,00	470,44
1/851000-582000	Dienstgeberbeiträge	2212	3212	20	3.400,00	3.300,00	3.493,99	3.400,00	3.300,00	3.493,99
1/851000-582100	Beitrag MV-Kassen	2212	3212	20	100,00	100,00	53,56	100,00	100,00	53,56

		MVAG			Ergebnisvoranschlag			Finanzierungsvoranschlag		
		EH	FH	QU	VA 2022	VA 2021	RA 2020	VA 2022	VA 2021	RA 2020
1/851000-591000	Dotierung von Rückstellungen für Abfertigungen	2214			500,00	200,00	762,43			
1/851000-592000	Dotierung von Rückstellungen für Jubiläumswendungen	2214			200,00	100,00	283,64			
1/851000-600000	Pumpwerke - Strom	2222	3222	24	2.800,00	2.800,00	2.594,39	2.800,00	2.800,00	2.594,39
1/851000-616000	Pumpwerke - Betrieb, Instandhaltung	2224	3224	24	500,00	500,00	77,60	500,00	500,00	77,60
1/851000-619000	Instandhaltung Kanalanlagen	2224	3224	24	25.000,00	25.000,00	54.392,45	25.000,00	25.000,00	54.392,45
1/851000-631000	Telealarmierung Pumpwerke	2222	3222	24	100,00	100,00	61,88	100,00	100,00	61,88
1/851000-650000	Kreditzinsen	2241	3241	25	33.100,00	36.900,00	43.020,51	33.100,00	36.900,00	43.020,51
1/851000-670000	Versicherungen	2222	3222	24	100,00	100,00	48,95	100,00	100,00	48,95
1/851000-680000	Planmäßige Abschreibung	2226			261.500,00	255.600,00	256.421,42			
1/851000-710000	Steuern und Abgaben, Gebrauchsabgabe	2225	3225	24	3.000,00	2.900,00	2.880,93	3.000,00	2.900,00	2.880,93
1/851000-720000	Sachaufwand (Büromaterial usw.)	2225	3225	24	3.300,00	1.300,00	730,07	3.300,00	1.300,00	730,07
1/851000-721000	Bezüge der Organe	2225	3225	22	8.300,00	8.000,00	7.882,20	8.300,00	8.000,00	7.882,20
1/851000-724000	Reisegebühren	2225	3225	24	100,00	100,00	0,14	100,00	100,00	0,14
5/851000-729960	Sonstige Ausgabe - Übernahme 2020	2225	3225	24			813.381,17			813.381,17
1/851000-755000	Beiträge an Gemeindeabwasserverband SÖ Tifd.	2233	3233	27	313.100,00	248.500,00	269.662,29	313.100,00	248.500,00	269.662,29
SU 22 / 32	Summe Aufwendungen / Auszahlungen operative Gebarung				667.900,00	598.200,00	1.469.168,66	405.700,00	342.300,00	1.211.701,17
SA 0 / SA 1	(0) Nettoergebnis (21 - 22) / (1) Geldfluss operative Gebarung (31 - 32)				176.400,00	222.500,00	138.812,74	384.800,00	427.800,00	341.833,69
SU 23	Summe Haushaltsrücklagen				0,00	0,00	0,00	0,00	0,00	0,00
SA00	Nettoergebnis nach Zuw./Entn. Haushaltsrücklagen (Saldo 0 +/- SU23)				176.400,00	222.500,00	138.812,74			
Investive Gebarung										
6/851000+300000	Kapitaltransfers von Bund, Bundesfonds und Bundeskammern (KPC)		3331	33				6.400,00	6.500,00	5.501,88
6/851000+301000	Kapitaltransfers von Ländern, Landesfonds und Landeskammern		3331	33						8.170,00
2/851000+307000	Kanaleinmündungsabgaben		3334	34				45.000,00	80.000,00	199.751,51
SU 33	Summe Einzahlungen investive Gebarung							51.400,00	86.500,00	213.423,39
5/851000-004000	Erweiterung Kanal		3412	40				45.000,00	864.100,00	237.241,28
SU 34	Summe Auszahlungen investive Gebarung							45.000,00	864.100,00	237.241,28
SA2	Saldo (2) Geldfluss aus der Investiven Gebarung (33 - 34)							6.400,00	-777.600,00	-23.817,89
SA3	Saldo (3) Nettofinanzierungssaldo (Saldo 1 + Saldo 2)							391.200,00	-349.800,00	318.015,80
Finanzierungstätigkeit										
SU 35	Summe Einzahlungen aus der Finanzierungstätigkeit							0,00	0,00	0,00
1/851000-346000	Tilgung Bankdarlehen		3614	65				292.500,00	290.300,00	301.928,41
SU 36	Summe Auszahlungen aus der Finanzierungstätigkeit							292.500,00	290.300,00	301.928,41
SA4	Saldo (4) Geldfluss aus der Finanzierungstätigkeit (35 - 36)							-292.500,00	-290.300,00	-301.928,41
SA5	Saldo (5) Geldfluss aus der voranschlagswirksamen Gebarung (Saldo 3 + Saldo 4)							98.700,00	-640.100,00	16.087,39

		MVAG			Ergebnisvoranschlag			Finanzierungsvoranschlag		
		EH	FH	QU	VA 2022	VA 2021	RA 2020	VA 2022	VA 2021	RA 2020
851001	Betriebe der Abwasserbeseitigung									
Operative Gebarung										
SU 21 / 31	Summe Erträge / Einzahlungen operative Gebarung				0,00	0,00	0,00	0,00	0,00	0,00
5/851001-650000	Zinsen NÖWWF BA12 Grillenbergw.	2241	3241	25	200,00	100,00	150,77	200,00	100,00	150,77
5/851001-650100	Zinsen NÖWWF BA13 Pxd.Ost	2241	3241	25	200,00	200,00	171,91	200,00	200,00	171,91
5/851001-650200	Zinsen NÖWWF BA14 Pxd.Ost-2.Teil	2241	3241	25	300,00	200,00	209,13	300,00	200,00	209,13
SU 22 / 32	Summe Aufwendungen / Auszahlungen operative Gebarung				700,00	500,00	531,81	700,00	500,00	531,81
SA 0 / SA 1	(0) Nettoergebnis (21 - 22) / (1) Geldfluss operative Gebarung (31 - 32)				-700,00	-500,00	-531,81	-700,00	-500,00	-531,81
SU 23	Summe Haushaltsrücklagen				0,00	0,00	0,00	0,00	0,00	0,00
SA00	Nettoergebnis nach Zuw./Entn. Haushaltsrücklagen (Saldo 0 +/- SU23)				-700,00	-500,00	-531,81			
Investive Gebarung										
SU 33	Summe Einzahlungen investive Gebarung							0,00	0,00	0,00
SU 34	Summe Auszahlungen investive Gebarung							0,00	0,00	0,00
SA2	Saldo (2) Geldfluss aus der Investiven Gebarung (33 - 34)							0,00	0,00	0,00
SA3	Saldo (3) Nettofinanzierungssaldo (Saldo 1 + Saldo 2)							-700,00	-500,00	-531,81
Finanzierungstätigkeit										
6/851001+341000	Investitionsdarlehen v.Landesfonds		3511	54				700,00	500,00	531,81
SU 35	Summe Einzahlungen aus der Finanzierungstätigkeit							700,00	500,00	531,81
SU 36	Summe Auszahlungen aus der Finanzierungstätigkeit							0,00	0,00	0,00
SA4	Saldo (4) Geldfluss aus der Finanzierungstätigkeit (35 - 36)							700,00	500,00	531,81
SA5	Saldo (5) Geldfluss aus der voranschlagswirksamen Gebarung (Saldo 3 + Saldo 4)							0,00	0,00	0,00
851010	Kanalsanierung Pixendorf									
Operative Gebarung										
6/851010+829960	Sonstige Einnahme - Übernahme 2019	2116	3116	18			250.000,00			250.000,00
SU 21 / 31	Summe Erträge / Einzahlungen operative Gebarung				0,00	0,00	250.000,00	0,00	0,00	250.000,00
5/851010-729960	Sonstige Ausgaben - Übernahme 2020	2225	3225	24			250.000,00			250.000,00
SU 22 / 32	Summe Aufwendungen / Auszahlungen operative Gebarung				0,00	0,00	250.000,00	0,00	0,00	250.000,00
SA 0 / SA 1	(0) Nettoergebnis (21 - 22) / (1) Geldfluss operative Gebarung (31 - 32)				0,00	0,00	0,00	0,00	0,00	0,00
SU 23	Summe Haushaltsrücklagen				0,00	0,00	0,00	0,00	0,00	0,00
SA00	Nettoergebnis nach Zuw./Entn. Haushaltsrücklagen (Saldo 0 +/- SU23)				0,00	0,00	0,00			
Investive Gebarung										
SU 33	Summe Einzahlungen investive Gebarung							0,00	0,00	0,00
5/851010-004000	Wasser- und Kanalisationsbauten Sanierung Pixendorf u.a.		3412	40					187.800,00	62.170,60
SU 34	Summe Auszahlungen investive Gebarung							0,00	187.800,00	62.170,60
SA2	Saldo (2) Geldfluss aus der Investiven Gebarung (33 - 34)							0,00	-187.800,00	-62.170,60
SA3	Saldo (3) Nettofinanzierungssaldo (Saldo 1 + Saldo 2)							0,00	-187.800,00	-62.170,60

	MVAG	MVAG	QU	Ergebnisvoranschlag			Finanzierungsvoranschlag						
				EH	FH	VA 2022	VA 2021	RA 2020	VA 2022	VA 2021	RA 2020		
Finanzierungstätigkeit													
SU 35				Summe Einzahlungen aus der Finanzierungstätigkeit			0,00	0,00	0,00				
SU 36				Summe Auszahlungen aus der Finanzierungstätigkeit			0,00	0,00	0,00				
SA4				Saldo (4) Geldfluss aus der Finanzierungstätigkeit (35 – 36)			0,00	0,00	0,00				
SA5				Saldo (5) Geldfluss aus der voranschlagswirksamen Gebarung (Saldo 3 + Saldo 4)			0,00	-187.800,00	-62.170,60				
852 Betriebe der Müllbeseitigung													
852000 Betriebe der Müllbeseitigung													
Operative Gebarung													
2/852000+803000				Veräußerungen von technischen Anlagen, Fahrzeugen und Maschinen	2116		31		5.943,00				
2/852000+808000				Einnahmen aus Müllsackverkäufen	2116	3116	16	2.200,00	2.500,00	2.190,84	2.200,00	2.500,00	2.190,84
2/852000+816000				Gdeanteil Abfallwirtschaftsgebühr (Müllbehandlungsgebühr)	2114	3114	13	50.100,00	48.500,00	45.431,42	50.100,00	48.500,00	45.431,42
2/852000+816100				Müll-Rückersätze	2114	3114	13	6.600,00	6.500,00	6.614,92	6.600,00	6.500,00	6.614,92
2/852000+817000				Erträge aus der Auflösung von sonstigen Rückstellungen	2117					64,04			
2/852000+852000				Abfallwirtschaftsgebühr (Müllbehandlungsgebühr)	2113	3113	12	294.800,00	285.300,00	267.230,12	294.800,00	285.300,00	265.109,10
2/852000+852100				Einnahmen aus Festtonnen usw.	2113	3113	12	400,00		66,44	400,00		66,44
SU 21 / 31				Summe Erträge / Einzahlungen operative Gebarung				354.100,00	342.800,00	327.540,78	354.100,00	342.800,00	319.412,72
1/852000-413000				Ankauf div. Müllsäcke	2221	3221	23	2.000,00	1.500,00	1.493,41	2.000,00	1.500,00	1.493,41
1/852000-452000				Treibstoffe (Iveco)	2221	3221	23			561,72			561,72
1/852000-510000				Geldbezüge VB der Verwaltung	2211	3211	20	12.600,00	11.900,00	11.698,92	12.600,00	11.900,00	11.698,92
1/852000-511000				Geldbezüge VB handw. Verwendung	2211	3211	20	4.500,00	4.500,00	5.746,48	4.500,00	4.500,00	5.746,48
1/852000-523000				Bezüge nicht ganzj.besch. Arbeiter	2211	3211	20	100,00	100,00		100,00	100,00	
1/852000-566000				Zuwendungen Dienstjubiläum	2212	3212	20			507,46			507,46
1/852000-569000				Sonstige Nebengebühren	2211	3211	20	100,00	100,00	18,14	100,00	100,00	18,14
1/852000-580000				DGB z.Ausgleichsfonds - VB	2212	3212	20	700,00	700,00	635,86	700,00	700,00	635,86
1/852000-582000				Dienstgeberbeiträge	2212	3212	20	4.400,00	4.400,00	4.435,81	4.400,00	4.400,00	4.435,81
1/852000-582100				Beitrag MV-Kassen	2212	3212	20	100,00	100,00	47,98	100,00	100,00	47,98
1/852000-591000				Dotierung von Rückstellungen für Abfertigungen	2214			700,00	300,00	656,57			
1/852000-592000				Dotierung von Rückstellungen für Jubiläumszuwendungen	2214			300,00	200,00	303,14			
1/852000-617000				Instandhaltung von Fahrzeugen	2224	3224	24			197,72			197,72
1/852000-670000				Versicherungen	2222	3222	24			17,66			17,66
1/852000-720000				Sachaufwand (Büromaterial usw.)	2225	3225	24	3.600,00	1.400,00	787,87	3.600,00	1.400,00	787,87
1/852000-721000				Bezüge der Organe	2225	3225	22	6.900,00	6.800,00	6.603,92	6.900,00	6.800,00	6.603,92
1/852000-724000				Reisegebühren	2225	3225	24	100,00	100,00	0,43	100,00	100,00	0,43

		MVAG			Ergebnisvoranschlag			Finanzierungsvoranschlag		
		EH	FH	QU	VA 2022	VA 2021	RA 2020	VA 2022	VA 2021	RA 2020
1/852000-728000	Sonst. Leistungsentgelte (inkl.Festtonnen)	2225	3225	24	800,00	500,00	280,78	800,00	500,00	280,78
1/852000-752000	GVA - Abfallwirtschaftsgebühr (Müllbehandlungsgebühr)	2231	3231	26	294.800,00	285.300,00	267.243,61	294.800,00	285.300,00	267.243,61
1/852000-755000	Zuschuss an JLM f. ASZ	2233	3233	27	62.100,00	60.300,00	56.833,28	62.100,00	60.300,00	56.833,28
SU 22 / 32	Summe Aufwendungen / Auszahlungen operative Gebarung				393.800,00	378.200,00	358.070,76	392.800,00	377.700,00	357.111,05
SA 0 / SA 1	(0) Nettoergebnis (21 - 22) / (1) Geldfluss operative Gebarung (31 - 32)				-39.700,00	-35.400,00	-30.529,98	-38.700,00	-34.900,00	-37.698,33
SU 23	Summe Haushaltsrücklagen				0,00	0,00	0,00	0,00	0,00	0,00
SA00	Nettoergebnis nach Zuw./Entn. Haushaltsrücklagen (Saldo 0 +/- SU23)				-39.700,00	-35.400,00	-30.529,98			
Investive Gebarung										
2/852000+803000	Veräußerungen von technischen Anlagen, Fahrzeugen und Maschinen		3314	31						5.943,00
SU 33	Summe Einzahlungen investive Gebarung							0,00	0,00	5.943,00
SU 34	Summe Auszahlungen investive Gebarung							0,00	0,00	0,00
SA2	Saldo (2) Geldfluss aus der Investiven Gebarung (33 - 34)							0,00	0,00	5.943,00
SA3	Saldo (3) Nettofinanzierungssaldo (Saldo 1 + Saldo 2)							-38.700,00	-34.900,00	-31.755,33
Finanzierungstätigkeit										
SU 35	Summe Einzahlungen aus der Finanzierungstätigkeit							0,00	0,00	0,00
SU 36	Summe Auszahlungen aus der Finanzierungstätigkeit							0,00	0,00	0,00
SA4	Saldo (4) Geldfluss aus der Finanzierungstätigkeit (35 - 36)							0,00	0,00	0,00
SA5	Saldo (5) Geldfluss aus der voranschlagswirksamen Gebarung (Saldo 3 + Saldo 4)							-38.700,00	-34.900,00	-31.755,33
852100	Betriebe der Müllbeseitigung									
Operative Gebarung										
2/852100+816000	Gdeanteil Abfallwirtschaftsabgabe	2114	3114	13	8.500,00	8.300,00	7.726,23	8.500,00	8.300,00	7.726,23
2/852100+852000	Abfallwirtschaftsabgabe (Abfallbehandlungsabgabe)	2113	3113	12	50.100,00	48.500,00	45.446,04	50.100,00	48.500,00	45.036,55
SU 21 / 31	Summe Erträge / Einzahlungen operative Gebarung				58.600,00	56.800,00	53.172,27	58.600,00	56.800,00	52.762,78
1/852100-752000	GVA - Abfallwirtschaftsabgabe (Abfallbehandlungsabgabe)	2231	3231	26	50.100,00	48.500,00	45.448,33	50.100,00	48.500,00	45.448,33
SU 22 / 32	Summe Aufwendungen / Auszahlungen operative Gebarung				50.100,00	48.500,00	45.448,33	50.100,00	48.500,00	45.448,33
SA 0 / SA 1	(0) Nettoergebnis (21 - 22) / (1) Geldfluss operative Gebarung (31 - 32)				8.500,00	8.300,00	7.723,94	8.500,00	8.300,00	7.314,45
SU 23	Summe Haushaltsrücklagen				0,00	0,00	0,00	0,00	0,00	0,00
SA00	Nettoergebnis nach Zuw./Entn. Haushaltsrücklagen (Saldo 0 +/- SU23)				8.500,00	8.300,00	7.723,94			
Investive Gebarung										
SU 33	Summe Einzahlungen investive Gebarung							0,00	0,00	0,00
SU 34	Summe Auszahlungen investive Gebarung							0,00	0,00	0,00
SA2	Saldo (2) Geldfluss aus der Investiven Gebarung (33 - 34)							0,00	0,00	0,00
SA3	Saldo (3) Nettofinanzierungssaldo (Saldo 1 + Saldo 2)							8.500,00	8.300,00	7.314,45

		MVAG			Ergebnisvoranschlag			Finanzierungsvoranschlag		
		EH	FH	QU	VA 2022	VA 2021	RA 2020	VA 2022	VA 2021	RA 2020
Finanzierungstätigkeit										
SU 35	Summe Einzahlungen aus der Finanzierungstätigkeit							0,00	0,00	0,00
SU 36	Summe Auszahlungen aus der Finanzierungstätigkeit							0,00	0,00	0,00
SA4	Saldo (4) Geldfluss aus der Finanzierungstätigkeit (35 – 36)							0,00	0,00	0,00
SA5	Saldo (5) Geldfluss aus der voranschlagswirksamen Gebarung (Saldo 3 + Saldo 4)							8.500,00	8.300,00	7.314,45
853	Betriebe für die Errichtung und Verwaltung von Wohn- und Ges									
853000	Betriebe f. Wohn- und Geschäftsgebäude									
Operative Gebarung										
2/853000+811000	Mieten	2115	3115	14	23.500,00	20.700,00	28.399,75	23.500,00	20.700,00	28.399,75
2/853000+811100	Betriebskosten	2115	3115	14	2.500,00	2.700,00	3.844,80	2.500,00	2.700,00	3.844,80
2/853000+817000	Erträge aus der Auflösung von sonstigen Rückstellungen			2117			149,22			
SU 21 / 31	Summe Erträge / Einzahlungen operative Gebarung				26.000,00	23.400,00	32.393,77	26.000,00	23.400,00	32.244,55
1/853000-400000	Geringwertige Wirtschaftsgüter (GWG)	2221	3221	23	500,00	100,00		500,00	100,00	
1/853000-451000	Heizkosten, Brennstoffe	2221	3221	23	6.500,00	6.300,00	4.757,48	6.500,00	6.300,00	4.757,48
1/853000-511000	Geldbezüge VB handw.Verwendung	2211	3211	20	300,00	400,00	1.571,76	300,00	400,00	1.571,76
1/853000-569000	Sonstige Nebengebühren	2211	3211	20	100,00	100,00	7,33	100,00	100,00	7,33
1/853000-580000	DGB z.Ausgleichsfonds - VB	2212	3212	20	100,00	100,00	48,66	100,00	100,00	48,66
1/853000-582000	Dienstgeberbeiträge	2212	3212	20	100,00	100,00	319,73	100,00	100,00	319,73
1/853000-582100	Beitrag MV-Kassen	2212	3212	20	100,00	100,00	13,44	100,00	100,00	13,44
1/853000-591000	Dotierung von Rückstellungen für Abfertigungen			2214	100,00	100,00				
1/853000-592000	Dotierung von Rückstellungen für Jubiläumswendungen			2214	100,00	100,00	54,39			
1/853000-600000	Strom (inkl.Betrieb Wärmepumpe Bgm.L.J.Pl.1)	2222	3222	24	8.800,00	8.400,00	8.471,72	8.800,00	8.400,00	8.471,72
1/853000-614000	Instandhaltung von Gebäuden	2224	3224	24	1.000,00	500,00	599,23	1.000,00	500,00	599,23
1/853000-670000	Versicherungen	2222	3222	24	3.600,00	3.600,00	3.144,54	3.600,00	3.600,00	3.144,54
1/853000-680000	Planmäßige Abschreibung	2226			200,00	200,00	150,00			
1/853000-700000	Miete	2223	3223	24	79.000,00	73.800,00	90.594,12	79.000,00	73.800,00	90.594,12
1/853000-710000	Öffentliche Abgaben, ohne Gebühren gemäß FAG	2225	3225	24			15.778,67			15.778,67
1/853000-711000	Öffentliche Abgaben	2225	3225	24	4.600,00	4.300,00	2.967,57	4.600,00	4.300,00	2.967,57
1/853000-724000	Reisegebühren	2225	3225	24			0,35			0,35
SU 22 / 32	Summe Aufwendungen / Auszahlungen operative Gebarung				105.100,00	98.200,00	128.478,99	104.700,00	97.800,00	128.274,60
SA 0 / SA 1	(0) Nettoergebnis (21 - 22) / (1) Geldfluss operative Gebarung (31 – 32)				-79.100,00	-74.800,00	-96.085,22	-78.700,00	-74.400,00	-96.030,05
SU 23	Summe Haushaltsrücklagen				0,00	0,00	0,00	0,00	0,00	0,00
SA00	Nettoergebnis nach Zuw./Entn. Haushaltsrücklagen (Saldo 0 +/- SU23)				-79.100,00	-74.800,00	-96.085,22			

		MVAG			Ergebnisvoranschlag			Finanzierungsvoranschlag		
		EH	FH	QU	VA 2022	VA 2021	RA 2020	VA 2022	VA 2021	RA 2020
Investive Gebarung										
SU 33	Summe Einzahlungen investive Gebarung							0,00	0,00	0,00
1/853000-042000	Amts-, Betriebs- und Geschäftsausstattung		3415	41						1.500,00
SU 34	Summe Auszahlungen investive Gebarung							0,00	0,00	1.500,00
SA2	Saldo (2) Geldfluss aus der Investiven Gebarung (33 – 34)							0,00	0,00	-1.500,00
SA3	Saldo (3) Nettofinanzierungssaldo (Saldo 1 + Saldo 2)							-78.700,00	-74.400,00	-97.530,05
Finanzierungstätigkeit										
SU 35	Summe Einzahlungen aus der Finanzierungstätigkeit							0,00	0,00	0,00
SU 36	Summe Auszahlungen aus der Finanzierungstätigkeit							0,00	0,00	0,00
SA4	Saldo (4) Geldfluss aus der Finanzierungstätigkeit (35 – 36)							0,00	0,00	0,00
SA5	Saldo (5) Geldfluss aus der voranschlagswirksamen Gebarung (Saldo 3 + Saldo 4)							-78.700,00	-74.400,00	-97.530,05
86	Land- und forstwirtschaftliche Betriebe									
869	Sonstige land- und forstwirtschaftliche Betriebe									
869000	Sonstige land- und forstwirtschaftliche Betriebe									
Operative Gebarung										
2/869000+810000	Einnahmen aus Fischereilizenzen	2114	3114	13	4.100,00	4.100,00	3.925,10	4.100,00	4.100,00	3.925,10
SU 21 / 31	Summe Erträge / Einzahlungen operative Gebarung				4.100,00	4.100,00	3.925,10	4.100,00	4.100,00	3.925,10
1/869000-728000	Fischerei	2225	3225	24	2.500,00	2.500,00	2.361,63	2.500,00	2.500,00	2.361,63
SU 22 / 32	Summe Aufwendungen / Auszahlungen operative Gebarung				2.500,00	2.500,00	2.361,63	2.500,00	2.500,00	2.361,63
SA 0 / SA 1	(0) Nettoergebnis (21 - 22) / (1) Geldfluss operative Gebarung (31 – 32)				1.600,00	1.600,00	1.563,47	1.600,00	1.600,00	1.563,47
SU 23	Summe Haushaltsrücklagen				0,00	0,00	0,00	0,00	0,00	0,00
SA00	Nettoergebnis nach Zuw./Entn. Haushaltsrücklagen (Saldo 0 +/- SU23)				1.600,00	1.600,00	1.563,47			
Investive Gebarung										
SU 33	Summe Einzahlungen investive Gebarung							0,00	0,00	0,00
SU 34	Summe Auszahlungen investive Gebarung							0,00	0,00	0,00
SA2	Saldo (2) Geldfluss aus der Investiven Gebarung (33 – 34)							0,00	0,00	0,00
SA3	Saldo (3) Nettofinanzierungssaldo (Saldo 1 + Saldo 2)							1.600,00	1.600,00	1.563,47
Finanzierungstätigkeit										
SU 35	Summe Einzahlungen aus der Finanzierungstätigkeit							0,00	0,00	0,00
SU 36	Summe Auszahlungen aus der Finanzierungstätigkeit							0,00	0,00	0,00
SA4	Saldo (4) Geldfluss aus der Finanzierungstätigkeit (35 – 36)							0,00	0,00	0,00
SA5	Saldo (5) Geldfluss aus der voranschlagswirksamen Gebarung (Saldo 3 + Saldo 4)							1.600,00	1.600,00	1.563,47

		MVAG			Ergebnisvoranschlag			Finanzierungsvoranschlag		
		EH	FH	QU	VA 2022	VA 2021	RA 2020	VA 2022	VA 2021	RA 2020
88	Wirtschaftliche Unternehmungen (Fortsetzung)									
882	Werbebetriebe									
882000	Werbebetriebe									
Operative Gebarung										
2/882000+811000	Miete f. Werbeflächen (Willkommenstafeln)	2115	3115	14	200,00	300,00	250,00	200,00	300,00	250,00
SU 21 / 31	Summe Erträge / Einzahlungen operative Gebarung				200,00	300,00	250,00	200,00	300,00	250,00
1/882000-618000	Instandhaltung Plakatwände, Willkommenstafeln	2224	3224	24	500,00	500,00		500,00	500,00	
SU 22 / 32	Summe Aufwendungen / Auszahlungen operative Gebarung				500,00	500,00	0,00	500,00	500,00	0,00
SA 0 / SA 1	(0) Nettoergebnis (21 - 22) / (1) Geldfluss operative Gebarung (31 - 32)				-300,00	-200,00	250,00	-300,00	-200,00	250,00
SU 23	Summe Haushaltsrücklagen				0,00	0,00	0,00	0,00	0,00	0,00
SA00	Nettoergebnis nach Zuw./Entn. Haushaltsrücklagen (Saldo 0 +/- SU23)				-300,00	-200,00	250,00			
Investive Gebarung										
SU 33	Summe Einzahlungen investive Gebarung							0,00	0,00	0,00
SU 34	Summe Auszahlungen investive Gebarung							0,00	0,00	0,00
SA2	Saldo (2) Geldfluss aus der Investiven Gebarung (33 - 34)							0,00	0,00	0,00
SA3	Saldo (3) Nettofinanzierungssaldo (Saldo 1 + Saldo 2)							-300,00	-200,00	250,00
Finanzierungstätigkeit										
SU 35	Summe Einzahlungen aus der Finanzierungstätigkeit							0,00	0,00	0,00
SU 36	Summe Auszahlungen aus der Finanzierungstätigkeit							0,00	0,00	0,00
SA4	Saldo (4) Geldfluss aus der Finanzierungstätigkeit (35 - 36)							0,00	0,00	0,00
SA5	Saldo (5) Geldfluss aus der voranschlagswirksamen Gebarung (Saldo 3 + Saldo 4)							-300,00	-200,00	250,00

		MVAG	MVAG	QU	Ergebnisvoranschlag			Finanzierungsvoranschlag		
		EH	FH		VA 2022	VA 2021	RA 2020	VA 2022	VA 2021	RA 2020
9 Finanzwirtschaft										
91	Kapitalvermögen und Stiftungen ohne eigene Rechtspersönlichkeit									
910	Geldverkehr									
910000	Geldverkehr									
Operative Gebarung										
2/910000+823000	Zinsen der Giro-, Sparkonten, usw.	2131	3131	14			3.622,54			3.622,54
2/910000+829000	Sonstige Einnahmen	2116	3116	18	200,00	100,00		200,00	100,00	266,86
SU 21 / 31	Summe Erträge / Einzahlungen operative Gebarung				200,00	100,00	3.622,54	200,00	100,00	3.889,40
1/910000-659000	Geldverkehrsspesen	2244	3244	24	4.600,00	3.600,00	3.418,70	4.600,00	3.600,00	3.418,70
1/910000-710000	Kapitalertragssteuer (Ausgaben)	2225	3225	24	100,00	100,00	24,42	100,00	100,00	24,42
1/910000-710100	Körperschaftsteuer (Nachz.Vorjahre gem.Jahreserklärung)	2225	3225	24		800,00	4.250,24		800,00	4.250,24
1/910000-729000	Sonstige Aufwendungen	2225	3225	24		12.700,00	6.997,57		12.700,00	6.997,57
SU 22 / 32	Summe Aufwendungen / Auszahlungen operative Gebarung				4.700,00	17.200,00	14.690,93	4.700,00	17.200,00	14.690,93
SA 0 / SA 1	(0) Nettoergebnis (21 - 22) / (1) Geldfluss operative Gebarung (31 - 32)				-4.500,00	-17.100,00	-11.068,39	-4.500,00	-17.100,00	-10.801,53
SU 23	Summe Haushaltsrücklagen				0,00	0,00	0,00	0,00	0,00	0,00
SA00	Nettoergebnis nach Zuw./Entn. Haushaltsrücklagen (Saldo 0 +/- SU23)				-4.500,00	-17.100,00	-11.068,39			
Investive Gebarung										
SU 33	Summe Einzahlungen investive Gebarung							0,00	0,00	0,00
SU 34	Summe Auszahlungen investive Gebarung							0,00	0,00	0,00
SA2	Saldo (2) Geldfluss aus der Investiven Gebarung (33 - 34)							0,00	0,00	0,00
SA3	Saldo (3) Nettofinanzierungssaldo (Saldo 1 + Saldo 2)							-4.500,00	-17.100,00	-10.801,53
Finanzierungstätigkeit										
SU 35	Summe Einzahlungen aus der Finanzierungstätigkeit							0,00	0,00	0,00
SU 36	Summe Auszahlungen aus der Finanzierungstätigkeit							0,00	0,00	0,00
SA4	Saldo (4) Geldfluss aus der Finanzierungstätigkeit (35 - 36)							0,00	0,00	0,00
SA5	Saldo (5) Geldfluss aus der voranschlagswirksamen Gebarung (Saldo 3 + Saldo 4)							-4.500,00	-17.100,00	-10.801,53
911	Darlehen (soweit nicht aufgeteilt)									
911000	gewährte Darlehen									
Operative Gebarung										
2/911000+820000	Zinsen aus gewährten Darlehen (an KommReal)	2131	3131	14	12.300,00	12.300,00	12.250,00	12.300,00	12.300,00	12.250,00
SU 21 / 31	Summe Erträge / Einzahlungen operative Gebarung				12.300,00	12.300,00	12.250,00	12.300,00	12.300,00	12.250,00
SU 22 / 32	Summe Aufwendungen / Auszahlungen operative Gebarung				0,00	0,00	0,00	0,00	0,00	0,00
SA 0 / SA 1	(0) Nettoergebnis (21 - 22) / (1) Geldfluss operative Gebarung (31 - 32)				12.300,00	12.300,00	12.250,00	12.300,00	12.300,00	12.250,00
SU 23	Summe Haushaltsrücklagen				0,00	0,00	0,00	0,00	0,00	0,00

		MVAG			Ergebnisvoranschlag			Finanzierungsvoranschlag		
		EH	FH	QU	VA 2022	VA 2021	RA 2020	VA 2022	VA 2021	RA 2020
SA00	Nettoergebnis nach Zuw./Entn. Haushaltsrücklagen (Saldo 0 +/- SU23)				12.300,00	12.300,00	12.250,00			
Investive Gebarung										
SU 33	Summe Einzahlungen investive Gebarung							0,00	0,00	0,00
SU 34	Summe Auszahlungen investive Gebarung							0,00	0,00	0,00
SA2	Saldo (2) Geldfluss aus der Investiven Gebarung (33 – 34)							0,00	0,00	0,00
SA3	Saldo (3) Nettofinanzierungssaldo (Saldo 1 + Saldo 2)							12.300,00	12.300,00	12.250,00
Finanzierungstätigkeit										
SU 35	Summe Einzahlungen aus der Finanzierungstätigkeit							0,00	0,00	0,00
SU 36	Summe Auszahlungen aus der Finanzierungstätigkeit							0,00	0,00	0,00
SA4	Saldo (4) Geldfluss aus der Finanzierungstätigkeit (35 – 36)							0,00	0,00	0,00
SA5	Saldo (5) Geldfluss aus der voranschlagswirksamen Gebarung (Saldo 3 + Saldo 4)							12.300,00	12.300,00	12.250,00
912	Rücklagen (soweit nicht aufteilbar)									
912000	Rücklagen (soweit nicht aufgeteilt)									
Operative Gebarung										
2/912000+823000	Zinsen von Rücklagen	2131	3131	14	100,00	100,00	52,79	100,00	100,00	52,79
SU 21 / 31	Summe Erträge / Einzahlungen operative Gebarung				100,00	100,00	52,79	100,00	100,00	52,79
SU 22 / 32	Summe Aufwendungen / Auszahlungen operative Gebarung				0,00	0,00	0,00	0,00	0,00	0,00
SA 0 / SA 1	(0) Nettoergebnis (21 - 22) / (1) Geldfluss operative Gebarung (31 – 32)				100,00	100,00	52,79	100,00	100,00	52,79
1/912000-795001	Zuweisung an ALLGEMEINE Haushaltsrücklagen mit Zahlungsmittelreserve	2401					39,59			
SU 23	Summe Haushaltsrücklagen				0,00	0,00	-39,59	0,00	0,00	0,00
SA00	Nettoergebnis nach Zuw./Entn. Haushaltsrücklagen (Saldo 0 +/- SU23)				100,00	100,00	13,20			
Investive Gebarung										
SU 33	Summe Einzahlungen investive Gebarung							0,00	0,00	0,00
SU 34	Summe Auszahlungen investive Gebarung							0,00	0,00	0,00
SA2	Saldo (2) Geldfluss aus der Investiven Gebarung (33 – 34)							0,00	0,00	0,00
SA3	Saldo (3) Nettofinanzierungssaldo (Saldo 1 + Saldo 2)							100,00	100,00	52,79
Finanzierungstätigkeit										
SU 35	Summe Einzahlungen aus der Finanzierungstätigkeit							0,00	0,00	0,00
SU 36	Summe Auszahlungen aus der Finanzierungstätigkeit							0,00	0,00	0,00
SA4	Saldo (4) Geldfluss aus der Finanzierungstätigkeit (35 – 36)							0,00	0,00	0,00
SA5	Saldo (5) Geldfluss aus der voranschlagswirksamen Gebarung (Saldo 3 + Saldo 4)							100,00	100,00	52,79

		MVAG			Ergebnisvoranschlag			Finanzierungsvoranschlag		
		EH	FH	QU	VA 2022	VA 2021	RA 2020	VA 2022	VA 2021	RA 2020
913	Wertpapiere									
913000	Wertpapiere									
Operative Gebarung										
2/913000+823000	Zinserträge aus Wertpapieren	2131	3131	14	3.900,00	3.900,00		3.900,00	3.900,00	
SU 21 / 31	Summe Erträge / Einzahlungen operative Gebarung				3.900,00	3.900,00	0,00	3.900,00	3.900,00	0,00
1/913000-682000	Wertberichtigungen zu Finanzinstrumenten	2245					287,29			
SU 22 / 32	Summe Aufwendungen / Auszahlungen operative Gebarung				0,00	0,00	287,29	0,00	0,00	0,00
SA 0 / SA 1	(0) Nettoergebnis (21 - 22) / (1) Geldfluss operative Gebarung (31 - 32)				3.900,00	3.900,00	-287,29	3.900,00	3.900,00	0,00
SU 23	Summe Haushaltsrücklagen				0,00	0,00	0,00	0,00	0,00	0,00
SA00	Nettoergebnis nach Zuw./Entn. Haushaltsrücklagen (Saldo 0 +/- SU23)				3.900,00	3.900,00	-287,29			
Investive Gebarung										
SU 33	Summe Einzahlungen investive Gebarung							0,00	0,00	0,00
SU 34	Summe Auszahlungen investive Gebarung							0,00	0,00	0,00
SA2	Saldo (2) Geldfluss aus der Investiven Gebarung (33 - 34)							0,00	0,00	0,00
SA3	Saldo (3) Nettofinanzierungssaldo (Saldo 1 + Saldo 2)							3.900,00	3.900,00	0,00
Finanzierungstätigkeit										
SU 35	Summe Einzahlungen aus der Finanzierungstätigkeit							0,00	0,00	0,00
SU 36	Summe Auszahlungen aus der Finanzierungstätigkeit							0,00	0,00	0,00
SA4	Saldo (4) Geldfluss aus der Finanzierungstätigkeit (35 - 36)							0,00	0,00	0,00
SA5	Saldo (5) Geldfluss aus der voranschlagswirksamen Gebarung (Saldo 3 + Saldo 4)							3.900,00	3.900,00	0,00
92 Öffentliche Abgaben										
920	Ausschließliche Gemeindeabgaben									
920000	Ausschließliche Gemeindeabgaben									
Operative Gebarung										
2/920000+816000	Kostenbeitrag Seuchenvorsorge	2114	3114	13	1.500,00	1.500,00	1.245,01	1.500,00	1.500,00	1.245,01
2/920000+830000	Grundsteuer A	2111	3111	10	32.000,00	29.900,00	31.875,80	32.000,00	29.900,00	27.436,37
2/920000+831000	Grundsteuer B	2111	3111	10	317.600,00	327.000,00	275.410,27	317.600,00	327.000,00	278.522,05
2/920000+833100	Kommunalsteuer	2111	3111	10	1.359.000,00	1.226.400,00	1.167.893,31	1.359.000,00	1.226.400,00	1.173.260,58
2/920000+838000	Hundeabgabe	2111	3111	10	9.600,00	10.000,00	9.133,30	9.600,00	10.000,00	8.531,90
2/920000+841000	Gebrauchsabgabe	2111	3111	10	45.000,00	45.800,00	45.080,53	45.000,00	45.800,00	44.960,53
2/920000+849000	Mahngebühr / Säumniszuschlag	2111	3111	10	1.000,00	2.300,00	41,70	1.000,00	2.300,00	116,57
2/920000+850100	Aufschließungsabgabe	2111	3111	10	180.000,00	300.000,00	492.972,65	180.000,00	300.000,00	499.308,79
2/920000+856000	Verwaltungsabgaben	2111	3111	10	15.200,00	18.500,00	16.504,23	15.200,00	18.500,00	15.201,88
2/920000+856100	Verwaltungsabgaben Friedhof	2111	3111	10	200,00	200,00	177,65	200,00	200,00	168,30
SU 21 / 31	Summe Erträge / Einzahlungen operative Gebarung				1.961.100,00	1.961.600,00	2.040.334,45	1.961.100,00	1.961.600,00	2.048.751,98

	MVAG			Ergebnisvoranschlag			Finanzierungsvoranschlag		
	EH	FH	QU	VA 2022	VA 2021	RA 2020	VA 2022	VA 2021	RA 2020
SU 22 / 32				0,00	0,00	0,00	0,00	0,00	0,00
SA 0 / SA 1				1.961.100,00	1.961.600,00	2.040.334,45	1.961.100,00	1.961.600,00	2.048.751,98
SU 23				0,00	0,00	0,00	0,00	0,00	0,00
SA00				1.961.100,00	1.961.600,00	2.040.334,45			
Investive Gebarung									
SU 33							0,00	0,00	0,00
SU 34							0,00	0,00	0,00
SA2							0,00	0,00	0,00
SA3							1.961.100,00	1.961.600,00	2.048.751,98
Finanzierungstätigkeit									
SU 35							0,00	0,00	0,00
SU 36							0,00	0,00	0,00
SA4							0,00	0,00	0,00
SA5							1.961.100,00	1.961.600,00	2.048.751,98
921									
921000									
Operative Gebarung									
2/921000+834000				2.000,00	2.400,00	2.510,96	2.000,00	2.400,00	2.510,96
2/921000+834100				15.000,00	1.000,00	3.147,51	15.000,00	1.000,00	3.147,51
2/921000+861000					15.700,00	15.694,55		15.700,00	15.694,55
SU 21 / 31				17.000,00	19.100,00	21.353,02	17.000,00	19.100,00	21.353,02
SU 22 / 32				0,00	0,00	0,00	0,00	0,00	0,00
SA 0 / SA 1				17.000,00	19.100,00	21.353,02	17.000,00	19.100,00	21.353,02
SU 23				0,00	0,00	0,00	0,00	0,00	0,00
SA00				17.000,00	19.100,00	21.353,02			
Investive Gebarung									
SU 33							0,00	0,00	0,00
SU 34							0,00	0,00	0,00
SA2							0,00	0,00	0,00
SA3							17.000,00	19.100,00	21.353,02
Finanzierungstätigkeit									
SU 35							0,00	0,00	0,00
SU 36							0,00	0,00	0,00
SA4							0,00	0,00	0,00

		MVAG			Ergebnisvoranschlag			Finanzierungsvoranschlag		
		EH	FH	QU	VA 2022	VA 2021	RA 2020	VA 2022	VA 2021	RA 2020
SA5	Saldo (5) Geldfluss aus der voranschlagswirksamen Gebarung (Saldo 3 + Saldo 4)							17.000,00	19.100,00	21.353,02
925	Ertragsanteile an gemeinschaftlichen Bundesabgaben									
925000	Ertragsanteile an gemeinschaftl. Bundesabgaben									
Operative Gebarung										
2/925000+859400	Abgabenertragsanteile	2112	3112	11	3.324.000,00	2.969.000,00	2.513.358,65	3.324.000,00	2.969.000,00	2.513.358,65
SU 21 / 31	Summe Erträge / Einzahlungen operative Gebarung				3.324.000,00	2.969.000,00	2.513.358,65	3.324.000,00	2.969.000,00	2.513.358,65
SU 22 / 32	Summe Aufwendungen / Auszahlungen operative Gebarung				0,00	0,00	0,00	0,00	0,00	0,00
SA 0 / SA 1	(0) Nettoergebnis (21 - 22) / (1) Geldfluss operative Gebarung (31 – 32)				3.324.000,00	2.969.000,00	2.513.358,65	3.324.000,00	2.969.000,00	2.513.358,65
SU 23	Summe Haushaltsrücklagen				0,00	0,00	0,00	0,00	0,00	0,00
SA00	Nettoergebnis nach Zuw./Entn. Haushaltsrücklagen (Saldo 0 +/- SU23)				3.324.000,00	2.969.000,00	2.513.358,65			
Investive Gebarung										
SU 33	Summe Einzahlungen investive Gebarung							0,00	0,00	0,00
SU 34	Summe Auszahlungen investive Gebarung							0,00	0,00	0,00
SA2	Saldo (2) Geldfluss aus der Investiven Gebarung (33 – 34)							0,00	0,00	0,00
SA3	Saldo (3) Nettofinanzierungssaldo (Saldo 1 + Saldo 2)							3.324.000,00	2.969.000,00	2.513.358,65
Finanzierungstätigkeit										
SU 35	Summe Einzahlungen aus der Finanzierungstätigkeit							0,00	0,00	0,00
SU 36	Summe Auszahlungen aus der Finanzierungstätigkeit							0,00	0,00	0,00
SA4	Saldo (4) Geldfluss aus der Finanzierungstätigkeit (35 – 36)							0,00	0,00	0,00
SA5	Saldo (5) Geldfluss aus der voranschlagswirksamen Gebarung (Saldo 3 + Saldo 4)							3.324.000,00	2.969.000,00	2.513.358,65
94	Finanzzuweisungen und Zuschüsse									
940	Bedarfszuweisungen									
940000	Bedarfszuweisungen									
Operative Gebarung										
2/940000+861000	Land NÖ, BZ I - Bedarfszuweisungen I	2121	3121	15			9.831,00			9.831,00
2/940000+871100	Härteausgleich "Covid19" (Kapitaltransfers aus Gemeinde- Bedarfszuweisungsmittel)	2121	3121	33			19.301,13			19.301,13
SU 21 / 31	Summe Erträge / Einzahlungen operative Gebarung				0,00	0,00	29.132,13	0,00	0,00	29.132,13
SU 22 / 32	Summe Aufwendungen / Auszahlungen operative Gebarung				0,00	0,00	0,00	0,00	0,00	0,00
SA 0 / SA 1	(0) Nettoergebnis (21 - 22) / (1) Geldfluss operative Gebarung (31 – 32)				0,00	0,00	29.132,13	0,00	0,00	29.132,13
SU 23	Summe Haushaltsrücklagen				0,00	0,00	0,00	0,00	0,00	0,00
SA00	Nettoergebnis nach Zuw./Entn. Haushaltsrücklagen (Saldo 0 +/- SU23)				0,00	0,00	29.132,13			
Investive Gebarung										
SU 33	Summe Einzahlungen investive Gebarung							0,00	0,00	0,00

		MVAG			Ergebnisvoranschlag			Finanzierungsvoranschlag		
		EH	FH	QU	VA 2022	VA 2021	RA 2020	VA 2022	VA 2021	RA 2020
SU 34	Summe Auszahlungen investive Gebarung							0,00	0,00	0,00
SA2	Saldo (2) Geldfluss aus der Investiven Gebarung (33 – 34)							0,00	0,00	0,00
SA3	Saldo (3) Nettofinanzierungssaldo (Saldo 1 + Saldo 2)							0,00	0,00	29.132,13
Finanzierungstätigkeit										
SU 35	Summe Einzahlungen aus der Finanzierungstätigkeit							0,00	0,00	0,00
SU 36	Summe Auszahlungen aus der Finanzierungstätigkeit							0,00	0,00	0,00
SA4	Saldo (4) Geldfluss aus der Finanzierungstätigkeit (35 – 36)							0,00	0,00	0,00
SA5	Saldo (5) Geldfluss aus der voranschlagswirksamen Gebarung (Saldo 3 + Saldo 4)							0,00	0,00	29.132,13
941	Sonstige Finanzzuweisungen nach dem FAG									
941000	Sonstige Finanzzuweisungen nach dem FAG									
Operative Gebarung										
2/941000+860000	Lfd.Transferzahlungen von Bund,Bundesfonds,Bundeskammern	2121	3121	15	17.300,00	17.000,00	16.168,00	17.300,00	17.000,00	16.168,00
SU 21 / 31	Summe Erträge / Einzahlungen operative Gebarung				17.300,00	17.000,00	16.168,00	17.300,00	17.000,00	16.168,00
SU 22 / 32	Summe Aufwendungen / Auszahlungen operative Gebarung				0,00	0,00	0,00	0,00	0,00	0,00
SA 0 / SA 1	(0) Nettoergebnis (21 - 22) / (1) Geldfluss operative Gebarung (31 – 32)				17.300,00	17.000,00	16.168,00	17.300,00	17.000,00	16.168,00
SU 23	Summe Haushaltsrücklagen				0,00	0,00	0,00	0,00	0,00	0,00
SA00	Nettoergebnis nach Zuw./Entn. Haushaltsrücklagen (Saldo 0 +/- SU23)				17.300,00	17.000,00	16.168,00			
Investive Gebarung										
SU 33	Summe Einzahlungen investive Gebarung							0,00	0,00	0,00
SU 34	Summe Auszahlungen investive Gebarung							0,00	0,00	0,00
SA2	Saldo (2) Geldfluss aus der Investiven Gebarung (33 – 34)							0,00	0,00	0,00
SA3	Saldo (3) Nettofinanzierungssaldo (Saldo 1 + Saldo 2)							17.300,00	17.000,00	16.168,00
Finanzierungstätigkeit										
SU 35	Summe Einzahlungen aus der Finanzierungstätigkeit							0,00	0,00	0,00
SU 36	Summe Auszahlungen aus der Finanzierungstätigkeit							0,00	0,00	0,00
SA4	Saldo (4) Geldfluss aus der Finanzierungstätigkeit (35 – 36)							0,00	0,00	0,00
SA5	Saldo (5) Geldfluss aus der voranschlagswirksamen Gebarung (Saldo 3 + Saldo 4)							17.300,00	17.000,00	16.168,00

Personaldaten iSd ÖStp (Anlage 4)

Gruppe 1 - gesamt	Dienstverhältnis zu Gemeinde, dienstleistend in einer Dienststelle, bezahlt aus dem Budget		Personalaufwendungen, Aktive, betriebsmäßige Darstellung exklusive Ausgliederungen				
	Köpfe	VBÄ	davon melden Gemeinden optional				gesamt
Bezüge (L und G: Unterklasse 50-55)			Nebengebühren (L und G: Gruppen 564-569)	Dienstgeberbeiträge (L und G: Unterklasse 58)	Weitere Aufwendungen	Kontenklasse 5	
BeamtInnen							
Vertragsbedienstete	35,0	30,2					
KV-Bedienstete (Kollektivvertrag)							
Summe	35,0	30,2					
darunter (Teilmengen der Gruppe 1)							
MusikschullehrerInnen							
KindergärtnerInnen und							
Bedienstete nicht-ausgliederter Krankenanstalten							
Gruppe 1a - Ausbildungsverhältnisse (insb. Lehrlinge)							

Gruppe 2 - gesamt	Dienstverhältnis zur Gemeinde, dienstleistend bei sonstigem Rechtsträger, bezahlt aus dem Budget		Personalaufwendungen, Aktive, Ausgliederter				
	Köpfe	VBÄ	davon melden Gemeinden optional				gesamt
Bezüge (L und G: Unterklasse 50-55)			Nebengebühren (L und G: Gruppen 564-569)	Dienstgeberbeiträge (L und G: Unterklasse 58)	Weitere Aufwendungen	Kontenklasse 5	
BeamtInnen							
Vertragsbedienstete							
Summe	0,0	0,0					

Gruppe 3 - gesamt	Dienstverhältnis zur Gemeinde, dienstleistend bei sonstigem Rechtsträger, bezahlt aus dem Budget		Personalaufwendungen, Aktive, Ausgegliederte				
	Köpfe	VBÄ	davon melden Gemeinden optional				gesamt
Bezüge (L und G: Unterklasse 50-55)			Nebengebühren (L und G: Gruppen 564-569)	Dienstgeberbeiträge (L und G: Unterklasse 58)	Weitere Aufwendungen	Kontenklasse 5	
BeamtInnen							
Vertragsbedienstete	1,0	0,8					
Summe	1,0	0,8					

Gruppe 3 - nach Rechnungsträger		Köpfe	VBÄ
Einheit: Gdearbeiter, ASZ-Betreuung - Bisak			
Refundierung des Personalaufwandes? Ja/Nein	Ja		
Anzahl Bedienstete		1,0	0,8

BeamtInnen-PensionistInnen zum 31.12.2022			
	Anzahl	Ø-Pensionshöhe /Mt. ¹⁾	
RuhegenussbezieherInnen			
Hinterbliebene ²⁾			
Neue RuhegenussbezieherInnen im Bezugsjahr 2022			
	Anzahl	Ø-Pensionsantrittsalter	Ø-Pensionshöhe /Mt. ¹⁾
Alterspension ³⁾			
Dienstunfähigkeit ⁴⁾			
vorzeitige Pensionierung mit Abschlag ⁵⁾			
vorzeitige Pensionierung ohne Abschlag ⁶⁾			
Pensionierungen gesamt	0,0	0,0	0,0
1) Durchschnittspension im Dezember laut Personalstatistik-Festlegungen ohne Sonderzahlungen, ohne Pflegegeld und ohne sonstige Transferleistungen; brutto 2) Witwen-, Witwer-, Waisenversorgungsbezüge und vergleichbare Leistungen 3) Ruhebezüge aufgrund einer Ruhestandsversetzung durch Erklärung iSd § 15 iVm § 236c Abs. 1 BDG 1979, eines Übertritts in den Ruhestand oder einer vergleichbaren Regelung 4) Ruhebezüge aufgrund einer Ruhestandsversetzung wegen dauernder Dienstunfähigkeit 5) Ruhebezüge aufgrund einer Ruhestandsversetzung vor dem Mindestalter für eine Ruhestandsversetzung durch Erklärung iSd Z 3, die eine Minderung der Bemessungsgrundlage bewirkt (z.B. § 207n BDG 1979) 6) Ruhebezüge aufgrund einer Ruhestandsversetzung vor dem Mindestalter für eine Ruhestandsversetzung durch Erklärung iSd Z 3, die keine Minderung der Bemessungsgrundlage bewirkt (z.B. § 207n BDG 1979)			
Pensionsausgaben für das Bezugsjahr 2022			
Summe	0,00		

Dienstpostenplan

Dienstpostenplan für das Haushaltsjahr 2022

Dienstpostenplan Nr.	Dienstzweig Nr.	Anzahl Be- dienstete	Gesamt Wochen- stunden	Verwendungsgruppe (ohne Leistungsentlohnungsgruppen)		Funktionsverwendung	
				Beamte	VB	Funktionsdienstposten	Funktions- gruppe
1	45	1	35		7	Amtsleiterin	9
2	46	1	40		6	Leiter Bauamt	8
3	69 u. 71	1	40		5	Leiter Kassenverwaltung	7
4	46	1	40		6	Leiter-Stv. Bauamt	7
5	56	2	63		6		
6	71	1	40		5		
7	56	1	40		6		
8	71	3	86		5		
9	85	1	40		4		
10	11	6	207		3		
11	2	1	40		5		
12	12	16	559		3		
13	16	1	40		2		

Nachweis über Transferzahlungen (Anlage 6a)

Haushaltskonto	Bezeichnung Ansatz	Bezeichnung Post	Summe Einzahlungen	Summe Auszahlungen
Transferzahlungen von/an Bund, Bundesfonds, Bundeskammern				
Gesamtsumme Transferzahlungen von/an Bund, Bundesfonds, Bundeskammern			17.500,00	0,00
Summe Kapitaltransfers			0,00	0,00
Summe Laufende Transfers			17.500,00	0,00
2/021000+816000	Statistisches Amt	Ersätze für Statistische Erhebungen	200,00	
2/941000+860000	Sonstige Finanzaufweisungen nach dem FAG	Lfd.Transferzahlungen von Bund,Bundesfonds,Bundeskammern	17.300,00	
Transferzahlungen von/an Länder, Landesfonds, Landesammern				
Gesamtsumme Transferzahlungen von/an Länder, Landesfonds, Landesammern			3.699.100,00	1.791.900,00
Summe Kapitaltransfers			0,00	0,00
Summe Laufende Transfers			3.698.400,00	1.791.900,00
2/024000+816000	Wahlamt	Kostenbeiträge für Wahlen	1.000,00	
2/133100+816000	Streunerkatzenkastrationsprojekt Land NÖ	Kostenbeitrag Land NÖ f. Streunerkatzenkastr.proj.	200,00	
2/211000+816000	Volksschule	Förderung v.Land f.Tagesbetreuung	18.000,00	
2/925000+859400	Ertragsanteile an gemeinschaftl. Bundesabgaben	Abgabenertragsanteile	3.324.000,00	
6/612000+871000	Gemeindestraßen	Bedarfszuweisungen	350.000,00	
6/710000+871000	Land- und forstwirtschaftlicher Wegebau	Bedarfszuweisungen	5.200,00	
6/851001+341000	Betriebe der Abwasserbeseitigung	Investitionsdarlehen v.Landesfonds	700,00	
1/419000-751000	Sonstige Einrichtungen und Maßnahmen	Sozialhilfe-Wohnsitzgemeindebeitrag		5.000,00
1/419000-751100	Sonstige Einrichtungen und Maßnahmen	Sozialhilfeumlage		598.000,00
1/439000-751000	Sonstige Einrichtungen und Maßnahmen	Kinder- u. Jugendhilfe-Umlage (Jugendwohlfahrtsumlage)		114.000,00
1/510000-751000	Medizinische Bereichversorgung	Beitrag an Pensionsverband		12.900,00
1/562000-752000	Sprengelbeiträge	Zweckaufwand Nökas		1.062.000,00
Transferzahlungen von/an Gemeinden, Gemeindeverbände, Gemeindefonds				
Gesamtsumme Transferzahlungen von/an Gemeinden, Gemeindeverbände, Gemeindefonds			0,00	183.000,00
Summe Kapitaltransfers			0,00	0,00
Summe Laufende Transfers			0,00	183.000,00
1/022000-752000	Standesamt	Beitrag Standesamts-/ Staatsb.sch.verband		17.400,00
1/212000-752000	Hauptschulen, Neue Mittelschulen	Schulumlage Haupt-/ Mittelschule		146.000,00
1/213000-752000	Sonderschulen	Schulumlage Sonderschule		6.600,00
1/214000-752000	Polytechnische Schulen	Schulumlage Polytechn.Lehrgang		13.000,00
Transferzahlungen von/an Sozialversicherungsträger				
Gesamtsumme Transferzahlungen von/an Sozialversicherungsträger			0,00	0,00
Summe Kapitaltransfers			0,00	0,00
Summe Laufende Transfers			0,00	0,00

Haushaltskonto	Bezeichnung Ansatz	Bezeichnung Post	Summe Einzahlungen	Summe Auszahlungen
Transferzahlungen von/an sonst. Träger des öffentlichen Rechts				
Gesamtsumme Transferzahlungen von/an sonst. Träger des öffentlichen Rechts			5.000,00	269.600,00
Summe Kapitaltransfers			0,00	0,00
Summe Laufende Transfers			5.000,00	269.600,00
6/612000+868000	Gemeindestraßen	Interessentenbeiträge	5.000,00	
1/320000-752000	Ausbildung in Musik und darstellender Kunst	Musikschulbeiträge		125.000,00
1/631000-752000	Konkurrenzgewässer	Beiträge an Wasserverbände		52.500,00
1/839100-757000	Parkdeck	Subvention an JLM f. Errichtung Parkdeck		30.000,00
1/852000-755000	Betriebe der Müllbeseitigung	Zuschuss an JLM f. ASZ		62.100,00
Gesamtsumme			3.721.600,00	2.244.500,00

Nachweis über Haushaltsrücklagen und
Zahlungsmittelreserven (Anlage 6b)

Voranschlag 2022

Marktgemeinde Michelhausen

Nachweis über Haushaltsrücklagen und Zahlungsmittelreserven (Anlage 6b)

Haushaltsrücklagen		Rücklagenstand			Rücklagenstand	Zahlungsmittelreserven	
Nr.	Verwendungszweck	31.12.2021	Zuführungen	Entnahmen	31.12.2022	Stand aktuell	Konto-/Sparbuchnummer
8/9990935/00001	1-00.872.432 Raiba Michelhausen Allg. RL	511.800,00			511.800,00	511.808,87	ZW 80 295080 AT93 3249 7001 0087 2432
8/9990935/00002	30.813.075 Raiba Michelhausen	4.100,00			4.100,00	4.118,91	ZW 81 295081
8/9990935/00003	30.874.796 Raiba Michelhausen	12.100,00			12.100,00	12.048,16	ZW 82 295082
8/9990935/00005	Rücklage des Eröffnungsbilanzsaldos	8.380.000,00			8.380.000,00		
Gesamtsummen		8.908.000,00	0,00	0,00	8.908.000,00	527.975,94	

Einzelnachweis über Finanzschulden und Schuldendienst
(Anlage 6c)

Kontonummer Darlehensnr.	Ansatz	Darlehensgeber/Sitz des Gläubigers Aktenzahl	Verwendungszweck Genehmigungsdatum/-vermerk	Beschluss- Datum	Zinssatz	Währung	Laufzeit
1. Darlehen für Investitionszwecke							
1.1. ... von Trägern des öffentlichen Rechts							
1.1.1. ... von Bund, Bundesfonds, Bundeskammern							
1.1.2. ... von Ländern, Landesfonds, Landeskammern							
99227 30281	211000	SKF/AT 0615-072427	V S - Zubau	15.03.1995	0,000%	EUR	01.01.1998 - 31.12.2022
99560 10176	851001	NÖ WWF - NÖ Wasserwirtschaftsfonds (Hypo NÖ)/AT 602527220	BA12 Grillenbergweg, (Kapitalisierungsdarlehen)		1,000%	EUR	01.11.2015 - 01.05.2041
99560 10177	851001	NÖ WWF - NÖ Wasserwirtschaftsfonds (Hypo NÖ)/AT 602527212	BA13 Pixendorf Ost, (Kapitalisierungsdarlehen)		1,000%	EUR	01.11.2015 - 01.11.2042
99560 10178	851001	NÖ WWF - NÖ Wasserwirtschaftsfonds (Hypo NÖ)/AT 602527239	BA14 Pixendorf Ost - 2.Teil, (Kapitalisierungsdarlehen)		1,000%	EUR	01.11.2015 - 01.11.2043
1.1.3. ... von Gemeinden, Gemeindeverbänden, Gemeindefonds							
1.1.4. ... von Sozialversicherungsträgern							
1.1.5. ... von sonstigen Trägern des öffentlichen Rechts							
1.2. ... von Beteiligungen der Gebietskörperschaft (ohne Finanzunternehmungen)							
1.3. ... von Unternehmen (ohne Beteiligungen und ohne Finanzunternehmungen)							
1.4. ... von Finanzunternehmen							
1.4.1. ... von Finanzunternehmen im Inland							
1 30093	211200	Unbekannt/AT	Volksschule Adaptierung u.Neubau Nachm.betreuung		0,000%	EUR	01.01.2021 - 31.12.2099
99226 10172	851000	Raiffeisenbank Tulln, Bankstelle Michelhausen/AT AT16 3288 0000 2087 1638	Kanalerw.Grillenbergsiedlung	22.06.2011	0,950%	EUR	01.01.2011 - 31.12.2036
99226 10174	851000	Raiffeisenbank Tulln, Bankstelle Michelhausen/AT AT59 3288 0000 2087 1737	Kanalerw.Pixendorf, 2.Teil	11.10.2013	1,040%	EUR	01.01.2013 - 31.12.2039
99226 10175	851000	Raiffeisenbank Tulln, Bankstelle Michelhausen/AT AT06 3288 0001 2087 1737	Kanalerw.Pixend. 3.Teil, Betriebsgeb. Pixend., Kleeblattw.Michelh.	16.12.2015	0,740%	EUR	01.01.2016 - 31.12.2041
99226 30091	164000	Raiffeisenbank Tulln, Bankstelle Michelhausen/AT AT96 3288 0000 2087 1653	FF-Haus Michelndorf	27.03.2012	0,950%	EUR	01.01.2012 - 31.12.2027

Kontonummer Darlehensnr.	Darlehenshöhe Gesamt	Buchwert 31.12.2021	Zugang	Tilgung	Zinsen	Summe Schuldendienst	Schuldendienst- ersätze	Buchwert 31.12.2022	Netto Schuldendienst
99227 30281	46.801,31								
99560 10176		15.000,00	200,00		200,00	200,00		15.200,00	200,00
99560 10177		17.200,00	200,00		200,00	200,00		17.400,00	200,00
99560 10178		20.900,00	300,00		300,00	300,00		21.200,00	300,00
1 30093		318.300,00	1.681.700,00					2.000.000,00	
99226 10172	300.000,00	175.000,00		12.000,00	1.700,00	13.700,00		163.000,00	13.700,00
99226 10174	1.000.000,00	720.000,00		40.000,00	7.500,00	47.500,00		680.000,00	47.500,00
99226 10175	2.000.000,00	1.600.000,00		80.000,00	11.900,00	91.900,00		1.520.000,00	91.900,00
99226 30091	140.000,00	51.400,00		9.400,00	500,00	9.900,00	500,00	42.000,00	9.400,00

Kontonummer Darlehensnr.	Ansatz	Darlehensgeber/Sitz des Gläubigers Aktenzahl	Verwendungszweck Genehmigungsdatum/-vermerk	Beschluss-Datum	Zinssatz	Währung	Laufzeit
99228 10082	851000	Austrian Anadi Bank, vormals Hypo Alpe-Adria-Bank (NÖ) 828074016	Kanal BA O1		2,000%	EUR	01.01.1983 - 31.12.2022
99228 10092	851000	Austrian Anadi Bank, vormals Hypo Alpe-Adria-Bank (NÖ) 828105019, 828106015	Kanal BA O2		2,000%	EUR	01.01.1987 - 31.12.2027
99230 10152	851000	Kommunalkredit Austria AG (NÖ WWF)/AT 108210	Kanal BA O3		3,000%	EUR	01.01.1993 - 31.12.2030
99230 10162	851000	Kommunalkredit Austria AG (NÖ WWF)/AT 108212	Kanal Rust BA O4		2,000%	EUR	01.01.1994 - 31.12.2024
99382 10173	851000	Raiffeisenbank Tulln eGen/AT AT84 3288 0000 1000 8936	Kanalerw. Pixendorf, 1.Teil	13.12.2011	0,410%	EUR	01.01.2012 - 31.12.2037
99382 10179	851000	Raiffeisenbank Tulln eGen/AT AT 31 3288 0001 1000 8936	Kanalerw. Michelhausen Halterkreuzg.(Feldg/Talstr)	30.03.2017	0,780%	EUR	01.01.2018 - 30.06.2038
99382 10180	851000	Raiffeisenbank Tulln eGen/AT AT75 3288 0002 1000 8936	Kanalerw. Rust Bäckerkreuzsiedlung (Hirsegasse)	08.06.2018	0,780%	EUR	01.07.2018 - 30.06.2038
99382 10181	851010	Raiffeisenbank Tulln eGen/AT AT22 3288 0003 1000 8936	Kanalsanierung Pixendorf u.a.	27.09.2019	0,780%	EUR	01.11.2019 - 31.12.2029

1.4.2. ... von Finanzunternehmen im Ausland**1.5. ... von Sonstigen****Zwischensumme****2. Finanzschulden für den laufenden Aufwand****2.1. ... von Trägern des öffentlichen Rechts****2.1.1. ... von Bund, Bundesfonds, Bundeskammern****2.1.2. ... von Ländern, Landesfonds, Landeskammern****2.1.3. ... von Gemeinden, Gemeindeverbänden, Gemeindefonds****2.1.4. ... von Sozialversicherungsträgern****2.1.5. ... von sonstigen Trägern des öffentlichen Rechts****2.2. ... von Beteiligungen der Gebietskörperschaft (ohne Finanzunternehmungen)****2.3. ... von Unternehmen (ohne Beteiligungen und ohne Finanzunternehmungen)****2.4. ... von Finanzunternehmen**

Kontonummer Darlehensnr.	Darlehenshöhe Gesamt	Buchwert 31.12.2021	Zugang	Tilgung	Zinsen	Summe Schuldendienst	Schuldendienst- ersätze	Buchwert 31.12.2022	Netto Schuldendienst
99228 10082	350.927,25	16.900,00		16.900,00	500,00	17.400,00			17.400,00
99228 10092	724.984,19	51.400,00		8.900,00	1.000,00	9.900,00		42.500,00	9.900,00
99230 10152	85.299,83	33.600,00		3.300,00	1.000,00	4.300,00		30.300,00	4.300,00
99230 10162	1.050.122,45	160.100,00		63.100,00	2.900,00	66.000,00		97.000,00	66.000,00
99382 10173	380.000,00	239.400,00		15.200,00	1.000,00	16.200,00		224.200,00	16.200,00
99382 10179	300.000,00	251.000,00		14.300,00	2.000,00	16.300,00		236.700,00	16.300,00
99382 10180	300.000,00	250.600,00		14.300,00	2.000,00	16.300,00		236.300,00	16.300,00
99382 10181	250.000,00	201.500,00		24.500,00	1.600,00	26.100,00		177.000,00	26.100,00
		4.122.300,00	1.682.400,00	301.900,00	34.300,00	336.200,00	500,00	5.502.800,00	335.700,00

Kontonummer Darlehensnr.	Ansatz	Darlehensgeber/Sitz des Gläubigers Aktenzahl	Verwendungszweck Genehmigungsdatum/-vermerk	Beschluss- Datum	Zinssatz	Währung	Laufzeit
2.4.1.	...	von Finanzunternehmen im Inland					
2.4.2.	...	von Finanzunternehmen im Ausland					
2.5.	...	von Sonstigen					

Zwischensumme

SUMME (1 und 2)

Davon ohne A85-89

Davon A85-89

Kontonummer Darlehensnr.	Darlehenshöhe Gesamt	Buchwert 31.12.2021	Zugang	Tilgung	Zinsen	Summe Schuldendienst	Schuldendienst- ersätze	Buchwert 31.12.2022	Netto Schuldendienst
		0,00	0,00	0,00	0,00	0,00	0,00	0,00	0,00
		4.122.300,00	1.682.400,00	301.900,00	34.300,00	336.200,00	500,00	5.502.800,00	335.700,00
		369.700,00	1.681.700,00	9.400,00	500,00	9.900,00	500,00	2.042.000,00	9.400,00
		3.752.600,00	700,00	292.500,00	33.800,00	326.300,00	0,00	3.460.800,00	326.300,00

Nachweis über hausinterne Vergütungen (Anlage 6f)

Gruppenebene		Erträge	Aufwendungen
0	Vertretungskörper und allgemeine Verwaltung	7.400,00	0,00
1	Öffentliche Ordnung und Sicherheit	0,00	0,00
2	Unterricht, Erziehung, Sport und Wissenschaft	0,00	0,00
3	Kunst, Kultur und Kultus	0,00	0,00
4	Soziale Wohlfahrt und Wohnbauförderung	0,00	0,00
5	Gesundheit	0,00	0,00
6	Straßen- und Wasserbau, Verkehr	0,00	0,00
7	Wirtschaftsförderung	0,00	0,00
8	Dienstleistungen	0,00	7.400,00
9	Finanzwirtschaft	0,00	0,00
Summe		7.400,00	7.400,00

MFP - Ergebnishaushalt Gesamt 1. und 2. Ebene
- interne Vergütungen enthalten

MVAG	Mittelverwendungs- und aufbringungsgruppen (1. und 2. Ebene)	VA 2022	Plan 2023	Plan 2024	Plan 2025	Plan 2026
211	Erträge aus der operativen Verwaltungstätigkeit	7.222.300,00	7.362.500,00	7.485.000,00	7.608.800,00	7.690.600,00
2111	Erträge aus eigenen Abgaben	1.976.600,00	2.039.600,00	2.068.900,00	2.049.300,00	2.081.200,00
2112	Erträge aus Ertragsanteilen	3.324.000,00	3.373.900,00	3.424.500,00	3.475.800,00	3.528.000,00
2113	Erträge aus Gebühren	1.162.300,00	1.188.400,00	1.215.300,00	1.242.700,00	1.270.700,00
2114	Erträge aus Leistungen	601.800,00	609.400,00	623.200,00	661.100,00	653.500,00
2115	Erträge aus Besitz und wirtschaftlicher Tätigkeit	39.700,00	40.000,00	40.600,00	40.900,00	41.300,00
2116	Erträge aus Veräußerung und sonstige Erträge	103.800,00	104.900,00	106.900,00	107.800,00	110.000,00
2117	Nicht finanzierungswirksame operative Erträge	14.100,00	6.300,00	5.600,00	31.200,00	5.900,00
212	Erträge aus Transfers	554.000,00	610.900,00	601.300,00	591.300,00	581.200,00
2121	Transferertrag von Trägern des öffentlichen Rechts	424.700,00	482.700,00	473.100,00	463.500,00	454.300,00
2122	Transferertrag von Beteiligungen					
2123	Transferertrag von Unternehmen (mit Finanzunternehmen)					
2124	Transferertrag von Haushalten und Organisationen ohne Erwerbscharakter	11.500,00	11.500,00	11.500,00	11.500,00	11.500,00
2125	Transferertrag vom Ausland					
2126	Investitions- und Tilgungszuschüsse zwischen Unternehmungen und Betrieben der Gebietskörperschaft und der Gebietskörperschaft					
2127	Nicht finanzierungswirksamer Transferertrag	117.800,00	116.700,00	116.700,00	116.300,00	115.400,00
213	Finanzerträge	16.300,00	16.300,00	16.400,00	16.400,00	16.400,00
2131	Erträge aus Zinsen	16.300,00	16.300,00	16.400,00	16.400,00	16.400,00
2132	Erträge aus Zinsen aus derivativen Finanzinstrumenten ohne Grundgeschäft					
2133	Erträge aus Gewinnentnahmen von marktbestimmten Betrieben					
2134	Sonstige Finanzerträge					
2135	Erträge aus Dividenden/Gewinnausschüttungen					
2136	Sonstige nicht finanzierungswirksame Finanzerträge					
21	Summe Erträge	7.792.600,00	7.989.700,00	8.102.700,00	8.216.500,00	8.288.200,00
221	Personalaufwand	1.544.400,00	1.594.300,00	1.627.200,00	1.698.800,00	1.723.100,00
2211	Personalaufwand (Bezüge, Nebengeb., Mehrleistungen)	1.192.400,00	1.227.900,00	1.265.000,00	1.302.900,00	1.342.000,00
2212	Gesetzlicher und freiwilliger Sozialaufwand	330.700,00	332.300,00	341.300,00	376.800,00	362.400,00
2213	Sonstiger Personalaufwand					
2214	Nicht finanzierungswirksamer Personalaufwand	21.300,00	34.100,00	20.900,00	19.100,00	18.700,00
222	Sachaufwand (ohne Transferaufwand)	3.631.000,00	3.469.300,00	3.361.400,00	3.137.000,00	3.109.700,00
2221	Gebrauchs- und Verbrauchsgüter, Handelswaren	280.500,00	284.200,00	290.800,00	295.400,00	302.100,00
2222	Verwaltungs- und Betriebsaufwand	311.500,00	317.600,00	324.500,00	331.100,00	338.600,00

Voranschlag 2022 (Plan 2023 - 2026)

Marktgemeinde Michelhausen

MFP - Ergebnishaushalt Gesamt 1. und 2. Ebene - interne Vergütungen enthalten

MVAG	Mittelverwendungs- und aufbringungsgruppen (1. und 2. Ebene)	VA 2022	Plan 2023	Plan 2024	Plan 2025	Plan 2026
2223	Leasing- und Mietaufwand	642.600,00	649.300,00	582.900,00	370.100,00	377.300,00
2224	Instandhaltung	296.000,00	298.600,00	235.000,00	236.800,00	238.000,00
2225	Sonstiger Sachaufwand	793.100,00	818.400,00	838.900,00	860.300,00	872.600,00
2226	Nicht finanzierungswirksamer Sachaufwand	1.307.300,00	1.101.200,00	1.089.300,00	1.043.300,00	981.100,00
223	Transferaufwand (laufende Transfers und Kapitaltransfers)	3.014.500,00	3.103.200,00	3.191.500,00	3.263.400,00	3.319.700,00
2231	Transferaufwand an Träger des öffentlichen Rechts	2.551.000,00	2.632.000,00	2.717.600,00	2.806.300,00	2.897.600,00
2232	Transferaufwand an Beteiligungen					
2233	Transferaufwand an Unternehmen (mit Finanzunternehmen)	375.200,00	381.900,00	384.700,00	367.600,00	332.700,00
2234	Transferaufwand an Haushalte und Organisationen ohne Erwerbscharakter	88.300,00	89.300,00	89.200,00	89.500,00	89.400,00
2235	Transferaufwand an das Ausland					
2236	Investitions- und Tilgungszuschüsse zwischen Unternehmungen und Betrieben der Gebietskörperschaft und der Gebietskörperschaft					
2237	Nicht finanzierungswirksamer Transferaufwand					
224	Finanzaufwand	38.900,00	44.900,00	41.500,00	39.000,00	37.100,00
2241	Zinsen aus Finanzschulden, Finanzierungsleasing, Forderungskauf und derivativen Finanzinstrumenten mit Grundgeschäft	34.300,00	40.200,00	36.800,00	34.200,00	32.100,00
2242	Zinsen und sonstige Aufwendungen aus derivativen Finanzinstrumenten ohne Grundgeschäft					
2243	Gewinnentnahmen von Unternehmungen und marktbestimmten Betrieben der Gebietskörperschaft (innerhalb der Gebietskörperschaft)					
2244	Sonstiger Finanzaufwand	4.600,00	4.700,00	4.700,00	4.800,00	5.000,00
2245	Nicht finanzierungswirksamer Finanzaufwand					
22	Summe Aufwendungen	8.228.800,00	8.211.700,00	8.221.600,00	8.138.200,00	8.189.600,00
SA0	Saldo (0) Nettoergebnis (21 - 22)	-436.200,00	-222.000,00	-118.900,00	78.300,00	98.600,00
230	Entnahmen von Haushaltsrücklagen	0,00	0,00	0,00	0,00	0,00
2301	Entnahmen von Haushaltsrücklagen					
240	Zuweisung an Haushaltsrücklagen	0,00	0,00	0,00	0,00	0,00
2401	Zuweisung an Haushaltsrücklagen					
23	Summe Haushaltsrücklagen	0,00	0,00	0,00	0,00	0,00
SA00	Nettoergebnis nach Zuweisung und Entnahmen von Haushaltsrücklagen (Saldo 0 +/- SU23)	-436.200,00	-222.000,00	-118.900,00	78.300,00	98.600,00

MFP - Finanzierungshaushalt Gesamt 1. und 2. Ebene
- interne Vergütungen enthalten

MVAG	Mittelverwendungs- und aufbringungsgruppen (1. und 2. Ebene)	VA 2022	Plan 2023	Plan 2024	Plan 2025	Plan 2026
311	Einzahlungen aus der operativen Verwaltungstätigkeit	7.203.200,00	7.351.200,00	7.474.400,00	7.572.600,00	7.679.700,00
3111	Einzahlungen aus eigenen Abgaben	1.976.600,00	2.039.600,00	2.068.900,00	2.049.300,00	2.081.200,00
3112	Einzahlungen aus Ertragsanteilen	3.324.000,00	3.373.900,00	3.424.500,00	3.475.800,00	3.528.000,00
3113	Einzahlungen aus Gebühren	1.162.300,00	1.188.400,00	1.215.300,00	1.242.700,00	1.270.700,00
3114	Einzahlungen aus Leistungen	601.800,00	609.400,00	623.200,00	661.100,00	653.500,00
3115	Einzahlungen aus Besitz und wirtschaftlicher Tätigkeit	39.700,00	40.000,00	40.600,00	40.900,00	41.300,00
3116	Einzahlungen aus Veräußerung von geringwertigen Wirtschaftsgütern (GWG) und sonstige Einzahlungen	98.800,00	99.900,00	101.900,00	102.800,00	105.000,00
312	Einzahlungen aus Transfers (ohne Kapitaltransfers)	436.200,00	494.200,00	484.600,00	475.000,00	465.800,00
3121	Transferzahlungen von Trägern des öffentlichen Rechts	424.700,00	482.700,00	473.100,00	463.500,00	454.300,00
3122	Transferzahlungen von Beteiligungen					
3123	Transferzahlungen von Unternehmen (inkl. Finanzunternehmen)					
3124	Transferzahlungen von Haushalte und Organisationen ohne Erwerbscharakter	11.500,00	11.500,00	11.500,00	11.500,00	11.500,00
3125	Transferzahlungen vom Ausland					
3126	Investitions- und Tilgungszuschüsse zwischen Unternehmungen und Betrieben der Gebietskörperschaft und der Gebietskörperschaft					
313	Einzahlungen aus Finanzerträgen	16.300,00	16.300,00	16.400,00	16.400,00	16.400,00
3131	Einzahlungen aus Zinserträgen	16.300,00	16.300,00	16.400,00	16.400,00	16.400,00
3133	Einzahlungen aus Gewinnentnahmen von marktbestimmten Betrieben					
3134	Sonstige Einzahlungen aus Finanzerträgen					
3135	Einzahlungen aus Dividenden/Gewinnausschüttungen					
31	Summe Einzahlungen operative Gebarung	7.655.700,00	7.861.700,00	7.975.400,00	8.064.000,00	8.161.900,00
321	Auszahlungen aus Personalaufwand	1.523.100,00	1.560.200,00	1.606.300,00	1.679.700,00	1.704.400,00
3211	Auszahlungen für Personalaufwand Bezüge, Nebengebühren, und Mehrleistungsvergütungen)	1.192.400,00	1.227.900,00	1.265.000,00	1.302.900,00	1.342.000,00
3212	Auszahlungen für gesetzliche und freiwillige Sozialaufwendungen	330.700,00	332.300,00	341.300,00	376.800,00	362.400,00
3213	Auszahlungen aus sonstigem Personalaufwand					
322	Auszahlungen aus Sachaufwand (ohne Transferaufwand)	2.323.700,00	2.368.100,00	2.272.100,00	2.093.700,00	2.128.600,00
3221	Auszahlungen für Gebrauchs- und Verbrauchsgüter, Handelswaren	280.500,00	284.200,00	290.800,00	295.400,00	302.100,00
3222	Auszahlungen für Verwaltungs- und Betriebsaufwand	311.500,00	317.600,00	324.500,00	331.100,00	338.600,00
3223	Auszahlungen für Leasing- und Mietaufwand	642.600,00	649.300,00	582.900,00	370.100,00	377.300,00
3224	Auszahlungen für Instandhaltung	296.000,00	298.600,00	235.000,00	236.800,00	238.000,00
3225	Sonstige Auszahlungen aus Sachaufwand	793.100,00	818.400,00	838.900,00	860.300,00	872.600,00
323	Auszahlungen aus Transfers (ohne Kapitaltransfers)	3.014.500,00	3.103.200,00	3.191.500,00	3.263.400,00	3.319.700,00
3231	Transferzahlungen an Träger des öffentlichen Rechts	2.551.000,00	2.632.000,00	2.717.600,00	2.806.300,00	2.897.600,00
3232	Transferzahlungen an Beteiligungen					

Voranschlag 2022 (Plan 2023 - 2026)

Marktgemeinde Michelhausen

MFP - Finanzierungshaushalt Gesamt 1. und 2. Ebene - interne Vergütungen enthalten

MVAG	Mittelverwendungs- und aufbringungsgruppen (1. und 2. Ebene)	VA 2022	Plan 2023	Plan 2024	Plan 2025	Plan 2026
3233	Transferzahlungen an Unternehmen (inkl. Finanzunternehmen)	375.200,00	381.900,00	384.700,00	367.600,00	332.700,00
3234	Transferzahlungen an Haushalte und Organisationen ohne Erwerbscharakter	88.300,00	89.300,00	89.200,00	89.500,00	89.400,00
3235	Transferzahlungen an das Ausland					
3236	Investitions- und Tilgungszuschüsse zwischen Unternehmungen und Betrieben der Gebietskörperschaft und der Gebietskörperschaft					
324	Auszahlungen aus Finanzaufwand	38.900,00	44.900,00	41.500,00	39.000,00	37.100,00
3241	Auszahlungen für Zinsaufwand, für Finanzierungsleasing, für Forderungskauf, für Finanzschulden und derivative Finanzinstrumente mit Grundgeschäft	34.300,00	40.200,00	36.800,00	34.200,00	32.100,00
3242	Auszahlungen für Zinsen aus derivativen Finanzinstrumenten ohne Grundgeschäft					
3243	Auszahlung aus Gewinnentnahmen von marktbestimmten Betrieben					
3244	Sonstige Auszahlungen aus Finanzaufwendungen	4.600,00	4.700,00	4.700,00	4.800,00	5.000,00
32	Summe Auszahlungen operative Gebarung	6.900.200,00	7.076.400,00	7.111.400,00	7.075.800,00	7.189.800,00
SA1	Saldo (1) Geldfluss aus der Operativen Gebarung (31 – 32)	755.500,00	785.300,00	864.000,00	988.200,00	972.100,00
331	Einzahlungen aus der Investitionstätigkeit	5.000,00	5.000,00	5.000,00	5.000,00	5.000,00
3311	Einzahlungen aus der Veräußerung von immateriellem Vermögen					
3312	Einzahlungen aus der Veräußerung von Grundstücken und Grundstückeinrichtungen	5.000,00	5.000,00	5.000,00	5.000,00	5.000,00
3313	Einzahlungen aus der Veräußerung von Gebäuden und Bauten					
3314	Einzahlungen aus der Veräußerung von technischen Anlagen, Fahrzeuge und Maschinen					
3315	Einzahlungen aus der Veräußerung von Amts-, Betriebs- und Geschäftsausstattung					
3316	Einzahlungen aus der Veräußerung von Kulturgütern					
3317	Einzahlungen aus der Veräußerung von Beteiligungen					
332	Einzahlungen aus der Rückzahlung von Darlehen sowie gewährten Vorschüssen	0,00	0,00	0,00	0,00	0,00
3321	Einzahlungen aus Darlehen an Träger des öffentlichen Rechts					
3322	Einzahlungen aus Darlehen an Beteiligungen					
3323	Einzahlungen aus Darlehen an Unternehmen und Haushalte					
3325	Einzahlungen aus Vorschüssen und Anzahlungen					
333	Einzahlungen aus Kapitaltransfers	102.900,00	62.400,00	62.300,00	62.300,00	62.200,00
3331	Kapitaltransferzahlungen von Trägern des öffentlichen Rechts	47.000,00	11.500,00	11.400,00	11.400,00	11.300,00
3332	Kapitaltransferzahlungen von Beteiligungen					
3333	Kapitaltransferzahlungen von Unternehmen					
3334	Kapitaltransferzahlungen von Haushalten und Organisationen ohne Erwerbscharakter	55.900,00	50.900,00	50.900,00	50.900,00	50.900,00
3335	Kapitaltransferzahlungen vom Ausland					
33	Summe Einzahlungen investive Gebarung	107.900,00	67.400,00	67.300,00	67.300,00	67.200,00
341	Auszahlungen aus der Investitionstätigkeit	2.243.900,00	485.300,00	476.300,00	476.300,00	476.800,00

Voranschlag 2022 (Plan 2023 - 2026)

Marktgemeinde Michelhausen

MFP - Finanzierungshaushalt Gesamt 1. und 2. Ebene - interne Vergütungen enthalten

MVAG	Mittelverwendungs- und aufbringungsgruppen (1. und 2. Ebene)	VA 2022	Plan 2023	Plan 2024	Plan 2025	Plan 2026
3411	Auszahlungen für den Erwerb von immateriellem Vermögen	1.500,00	1.500,00	1.500,00	1.500,00	1.500,00
3412	Auszahlungen für den Erwerb von Grundstücken und Grundstückseinrichtungen	468.800,00	453.800,00	443.800,00	443.800,00	443.800,00
3413	Auszahlungen für den Erwerb von Gebäuden und Bauten	1.575.500,00				
3414	Auszahlungen für den Erwerb von technischen Anlagen, Fahrzeuge und Maschinen	29.500,00	3.000,00	3.500,00	3.500,00	4.000,00
3415	Auszahlungen für den Erwerb von Amts-, Betriebs- und Geschäftsausstattung	168.600,00	27.000,00	27.500,00	27.500,00	27.500,00
3416	Auszahlungen für den Erwerb von Kulturgütern					
3417	Auszahlungen für den Erwerb von Beteiligungen					
342	Auszahlungen von gewährten Darlehen sowie gewährten Vorschüssen	0,00	0,00	0,00	0,00	0,00
3421	Auszahlung von Darlehen an Träger des öffentlichen Rechts					
3422	Auszahlung von Darlehen an Beteiligungen					
3423	Auszahlung von Darlehen an Unternehmen und Haushalte					
3425	Auszahlungen von Vorschüssen und Anzahlungen					
343	Auszahlungen aus Kapitaltransfers	0,00	0,00	0,00	0,00	0,00
3431	Kapitaltransferzahlungen an Träger des öffentlichen Rechts					
3432	Kapitaltransferzahlungen an Beteiligungen					
3433	Kapitaltransferzahlungen an Unternehmen (Finanzunternehmen)					
3434	Kapitaltransferzahlungen an Haushalte und Organisationen ohne Erwerbscharakter					
3435	Kapitaltransferzahlungen an das Ausland					
34	Summe Auszahlungen investive Gebarung	2.243.900,00	485.300,00	476.300,00	476.300,00	476.800,00
SA2	Saldo (2) Geldfluss aus der Investiven Gebarung (33 – 34)	-2.136.000,00	-417.900,00	-409.000,00	-409.000,00	-409.600,00
SA3	Saldo (3) Nettofinanzierungssaldo (Saldo 1 + Saldo 2)	-1.380.500,00	367.400,00	455.000,00	579.200,00	562.500,00
351	Einzahlungen aus der Aufnahme von Finanzschulden	1.682.400,00	600,00	500,00	500,00	600,00
3511	Einzahlungen aus empfangenen Darlehen von öffentlichen Körperschaften und Rechtsträgern	700,00	600,00	500,00	500,00	600,00
3512	Einzahlungen aus empfangenen Darlehen von Beteiligungen					
3513	Einzahlungen aus empfangenen Darlehen von Unternehmen und privaten Haushalten					
3514	Einzahlungen aus Finanzschulden (Finanzunternehmen)	1.681.700,00				
353	Einzahlungen infolge eines Kapitaltausch bei derivativen Finanzinstrumenten mit Grundgeschäft	0,00	0,00	0,00	0,00	0,00
3530	Einzahlungen infolge eines Kapitaltausch bei derivativen Finanzinstrumenten mit Grundgeschäft					
355	Einzahlungen aus dem Abgang von Finanzinstrumenten	0,00	0,00	0,00	0,00	0,00
3550	Einzahlungen aus dem Abgang von Finanzinstrumenten					
35	Summe Einzahlungen aus der Finanzierungstätigkeit	1.682.400,00	600,00	500,00	500,00	600,00
361	Auszahlungen aus der Tilgung von Finanzschulden	301.900,00	356.800,00	325.900,00	294.000,00	294.700,00

MVAG	Mittelverwendungs- und aufbringungsgruppen (1. und 2. Ebene)	VA 2022	Plan 2023	Plan 2024	Plan 2025	Plan 2026
3611	Auszahlungen aus empfangenen Darlehen von öffentlichen Körperschaften und Rechtsträgern					
3612	Auszahlungen aus empfangenen Darlehen von Beteiligungen					
3613	Auszahlungen aus empfangenen Darlehen von Unternehmen und privaten Haushalten					
3614	Auszahlungen aus Finanzschulden	301.900,00	356.800,00	325.900,00	294.000,00	294.700,00
3615	Auszahlung aus der Rückzahlung von Leasingverbindlichkeiten					
363	Auszahlungen infolge eines Kapitaltausch bei derivativen Finanzinstrumenten mit Grundgeschäft	0,00	0,00	0,00	0,00	0,00
3630	Auszahlungen infolge eines Kapitaltausch bei derivativen Finanzinstrumenten mit Grundgeschäft					
365	Auszahlungen für den Erwerb von Finanzinstrumenten	0,00	0,00	0,00	0,00	0,00
3650	Auszahlungen für den Erwerb von Finanzinstrumenten					
36	Summe Auszahlungen aus der Finanzierungstätigkeit	301.900,00	356.800,00	325.900,00	294.000,00	294.700,00
SA4	Saldo (4) Geldfluss aus der Finanzierungstätigkeit (35 – 36)	1.380.500,00	-356.200,00	-325.400,00	-293.500,00	-294.100,00
SA5	Saldo (5) Geldfluss aus der voranschlagswirksamen Gebarung (Saldo 3 + Saldo 4)	0,00	11.200,00	129.600,00	285.700,00	268.400,00

Haushaltspotential (aufbauend auf der Ergebnisrechnung)

Voranschlag 2022

Marktgemeinde Michelhausen

Haushaltspotential (aufbauend auf der Ergebnisrechnung)

MVAG	Mittelverwendungs- und -aufbringungsgruppen	Mittelaufbringung	Mittelverwendung	Saldo
211	Erträge aus der operativen Verwaltungstätigkeit	7.222.300,00		
212	Erträge aus Transfers	554.000,00		
213	Finanzerträge	16.300,00		
Summe Erträge (SU 21)		7.792.600,00		
2117	Nicht finanzierungswirksame operative Erträge (Auflösung von Rückstellungen und Aktivierte Eigenleistungen)	-14.100,00		
2127	Nicht finanzierungswirksamer Transferertrag (Auflösung von Investitionszuschüssen)	-117.800,00		
2136	Sonstige nicht finanzierungswirksame Finanzerträge (Auflösung von RS Bewertung von Beteiligungen und aktiven Finanzinstrumenten)			
Nicht finanzwirksame Erträge		-131.900,00		
Finanzwirksame Erträge		7.660.700,00		
221	Personalaufwand		1.544.400,00	
222	Sachaufwand (ohne Transferaufwand)		3.631.000,00	
223	Transferaufwand (laufende Transfers und Kapitaltransfers)		3.014.500,00	
224	Finanzaufwand		38.900,00	
Summe Aufwendungen (SU 22)			8.228.800,00	
2214	Nicht finanzierungswirksamer Personalaufwand (Dotierung RS für Abfertigungen, Jubiläum u. nicht konsumierte Urlaube)		-21.300,00	
2226	Nicht finanzierungswirksamer Sachaufwand (inkl. Abschreibungen, Dotierung von RS Prozess, ausstehende Rechnungen)		-1.307.300,00	
2237	Nicht finanzierungswirksamer Transferaufwand (Dotierungen von RS f. Pensionen)			
2245	Nicht finanzierungswirksamer Finanzaufwand (Wertberichtigungen zu Finanzinstrumenten, Aufwendungen aus der Bewertung von Beteiligungen)			
Nicht finanzwirksame Aufwendungen			-1.328.600,00	
Finanzwirksame Aufwendungen			6.900.200,00	
Finanzwirksames Ergebnis		7.660.700,00	6.900.200,00	760.500,00

Voranschlag 2022

Marktgemeinde Michelhausen

Haushaltspotential (aufbauend auf der Ergebnisrechnung)

MVAG	Mittelverwendungs- und -aufbringungsgruppen	Mittelaufbringung	Mittelverwendung	Saldo
332	Einzahlungen aus der Rückzahlung von Darlehen sowie gewährten Vorschüssen (ohne 3325 mit Projektcode - Anzahlungen)			
1141	Vorräte (- Veränderung)			
1142	Gegebene Anzahlungen auf Vorräte (- Veränderung)			
1540	Passive Rechnungsabgrenzung			
	Einzahlungen der Kontengruppe 000-089, die keinem Projekt mit Projektcode 1 zugeordnet sind			
	Einzahlungen der Kontengruppe 30, die keinem Projekt mit Projektcode 1 zugeordnet sind	6.400,00		
	- Erträge der Kontogruppe 80 mit Projektcode 1	-5.000,00		
2301	Entnahmen von Rücklagen endfälliger Darlehen (Kontengruppe 893)			
Jährliche wiederkehrende Einzahlungen		1.400,00		
36	Auszahlungen aus der Finanzierungstätigkeit (ohne Projektcode 1)		301.900,00	
2401	Zuweisung an Rücklagen endfälliger Darlehen (Kontengruppe 793)			
342	Auszahlungen von gewährten Darlehen sowie gewährten Vorschüssen (ohne 3425 mit Projektcode - Anzahlungen)			
1141	Vorräte (+ Veränderung)			
1142	Gegebene Anzahlungen auf Vorräte (+ Veränderung)			
1170	Aktive Rechnungsabgrenzung			
	Auszahlungen (Investitionen) der Kontengruppe 000-083, die keinem Projekt mit Projektcode 1 zugeordnet sind		105.500,00	
Jährliche wiederkehrende Auszahlungen			407.400,00	
	Kontengruppe 871, KT der Ergebnisrechnung, mit Projektcode (BZ)	-355.200,00		
Summe Kapitaltransfers der Ergebnisrechnung		-355.200,00		
Jährliches Haushaltspotential		7.306.900,00	7.307.600,00	-700,00
	Jährliches Haushaltspotential	-700,00		
	kumuliertes Haushaltspotential zum 31.12.2021 (Vorjahr)			
Verfügbares Haushaltspotential		-700,00		

Voranschlag 2022

Marktgemeinde Michelhausen

Haushaltspotential (aufbauend auf der Ergebnisrechnung)

MVAG	Mittelverwendungs- und -aufbringungsgruppen	Mittelaufbringung	Mittelverwendung	Saldo
<i>informativ</i>	im verfügbaren Haushaltspotential enthaltene Bedarfszuweisungen zur Liquiditätssteigerung aus Kontogruppe 871, KT der Ergebnisrechnung ohne Projektcode			
<i>informativ</i>	tatsächlicher Liquiditätsbedarf ohne Rücklagenauflösung (Abgang)	-700,00		
2401	Zuweisung an Haushaltsrücklagen (Kontengruppe 794)			
2401	Zuweisung an Haushaltsrücklagen (Kontengruppe 795)			
Jährliche Aufwände für Rücklagen			0,00	
2301	Entnahmen von Haushaltsrücklagen (Kontengruppe 894)			
2301	Entnahmen von Haushaltsrücklagen (Kontengruppe 895)			
Jährliche RL-Erträge f. Investitionen (finanzw.)		0,00		
Endbestand kumuliertes Haushaltspotential		-700,00	0,00	-700,00

bereinigtes Haushaltspotential

Voranschlag 2022

Marktgemeinde Michelhausen

Haushaltspotential (aufbauend auf der Ergebnisrechnung)

MVAG	Mittelverwendungs- und -aufbringungsgruppen	Mittelaufbringung	Mittelverwendung	Saldo
211	Erträge aus der operativen Verwaltungstätigkeit	7.222.300,00		
212	Erträge aus Transfers	554.000,00		
213	Finanzerträge	16.300,00		
Summe Erträge (SU 21)		7.792.600,00		
2117	Nicht finanzierungswirksame operative Erträge (Auflösung von Rückstellungen und Aktivierte Eigenleistungen)	-14.100,00		
2127	Nicht finanzierungswirksamer Transferertrag (Auflösung von Investitionszuschüssen)	-117.800,00		
2136	Sonstige nicht finanzierungswirksame Finanzerträge (Auflösung von RS Bewertung von Beteiligungen und aktiven Finanzinstrumenten)			
Nicht finanzwirksame Erträge		-131.900,00		
Finanzwirksame Erträge		7.660.700,00		
221	Personalaufwand		1.544.400,00	
222	Sachaufwand (ohne Transferaufwand)		3.631.000,00	
223	Transferaufwand (laufende Transfers und Kapitaltransfers)		3.014.500,00	
224	Finanzaufwand		38.900,00	
Summe Aufwendungen (SU 22)			8.228.800,00	
2214	Nicht finanzierungswirksamer Personalaufwand (Dotierung RS für Abfertigungen, Jubiläum u. nicht konsumierte Urlaube)		-21.300,00	
2226	Nicht finanzierungswirksamer Sachaufwand (inkl. Abschreibungen, Dotierung von RS Prozess, ausstehende Rechnungen)		-1.307.300,00	
2237	Nicht finanzierungswirksamer Transferaufwand (Dotierungen von RS f. Pensionen)			
2245	Nicht finanzierungswirksamer Finanzaufwand (Wertberichtigungen zu Finanzinstrumenten, Aufwendungen aus der Bewertung von Beteiligungen)			
Nicht finanzwirksame Aufwendungen			-1.328.600,00	
Finanzwirksame Aufwendungen			6.900.200,00	
Finanzwirksames Ergebnis		7.660.700,00	6.900.200,00	760.500,00

Voranschlag 2022

Marktgemeinde Michelhausen

Haushaltspotential (aufbauend auf der Ergebnisrechnung)

MVAG	Mittelverwendungs- und -aufbringungsgruppen	Mittelaufbringung	Mittelverwendung	Saldo
332	Einzahlungen aus der Rückzahlung von Darlehen sowie gewährten Vorschüssen (ohne 3325 mit Projektcode - Anzahlungen)			
1141	Vorräte (- Veränderung)			
1142	Gegebene Anzahlungen auf Vorräte (- Veränderung)			
1540	Passive Rechnungsabgrenzung Einzahlungen der Kontengruppe 000-089, die keinem Projekt mit Projektcode 1 zugeordnet sind Einzahlungen der Kontengruppe 30, die keinem Projekt mit Projektcode 1 zugeordnet sind	6.400,00		
	- Erträge der Kontogruppe 80 mit Projektcode 1	-5.000,00		
2301	Entnahmen von Rücklagen endfälliger Darlehen (Kontengruppe 893)			
Jährliche wiederkehrende Einzahlungen		1.400,00		
36	Auszahlungen aus der Finanzierungstätigkeit (ohne Projektcode 1)		301.900,00	
2401	Zuweisung an Rücklagen endfälliger Darlehen (Kontengruppe 793)			
342	Auszahlungen von gewährten Darlehen sowie gewährten Vorschüssen (ohne 3425 mit Projektcode - Anzahlungen)			
1141	Vorräte (+ Veränderung)			
1142	Gegebene Anzahlungen auf Vorräte (+ Veränderung)			
1170	Aktive Rechnungsabgrenzung Auszahlungen (Investitionen) der Kontengruppe 000-083, die keinem Projekt mit Projektcode 1 zugeordnet sind		105.500,00	
Jährliche wiederkehrende Auszahlungen			407.400,00	
	Kontengruppe 871, KT der Ergebnisrechnung, mit Projektcode (BZ)	-355.200,00		
Summe Kapitaltransfers der Ergebnisrechnung		-355.200,00		
Jährliches Haushaltspotential		7.306.900,00	7.307.600,00	-700,00
	Jährliches Haushaltspotential	-700,00		
	Kapitalisierungsdarlehen - Zinsen (wird unter Investitionsvorhaben geführt)	700,00		
	kumuliertes Haushaltspotential zum 31.12.2021 (Vorjahr)			
Verfügbares Haushaltspotential		0,00		

Voranschlag 2022

Marktgemeinde Michelhausen

Haushaltspotential (aufbauend auf der Ergebnisrechnung)

MVAG	Mittelverwendungs- und -aufbringungsgruppen	Mittelaufbringung	Mittelverwendung	Saldo
informativ	im verfügbaren Haushaltspotential enthaltene Bedarfszuweisungen zur Liquiditätssteigerung aus Kontogruppe 871, KT der Ergebnisrechnung ohne Projektcode			
informativ	tatsächlicher Liquiditätsbedarf ohne Rücklagenauflösung (Abgang)	0,00		
2401	Zuweisung an Haushaltsrücklagen (Kontengruppe 794)			
2401	Zuweisung an Haushaltsrücklagen (Kontengruppe 795)			
Jährliche Aufwände für Rücklagen			0,00	
2301	Entnahmen von Haushaltsrücklagen (Kontengruppe 894)			
2301	Entnahmen von Haushaltsrücklagen (Kontengruppe 895)			
Jährliche RL-Erträge f. Investitionen (finanzw.)		0,00		
Endbestand kumuliertes Haushaltspotential		0,00	0,00	0,00
- Zuweisungen und Umbuchungen an investive Vorhaben				
+ Rückführungen und Umbuchungen von investiven Vorhaben				
Endstand kumuliertes Haushaltspotential nach Berücksichtigung von Zuweisungen und Rückführungen investive Vorhaben				0,00

Nachweis der Investitionstätigkeit

Vorhaben	Vorhabensbezeichnung	RA Vorjahre	VA 2021	VA 2022	Plan 2023	Plan 2024	Plan 2025	Plan 2026	Plan Gesamt (gerundet)
Konto	Bezeichnung								
2000001	Sonstige Investitionen (2020 bis 2099)								
	Auszahlungen - Investitionen - Mittelverwendung	290.992,86	162.600,00	105.500,00	69.000,00	60.000,00	60.000,00	60.500,00	808.600,00
	Anschaffungs- oder Herstellungskosten	290.992,86	162.600,00	105.500,00	69.000,00	60.000,00	60.000,00	60.500,00	808.600,00
1/010000-042000	Geschäftsausstattung (Möbel, Maschinen, usw.)	14.290,74	3.000,00	5.000,00	5.000,00	5.000,00	5.000,00	5.000,00	42.300,00
1/010000-070000	Aktivierungsfähige Rechte (immaterielle Vermögenswerte) - Lizenzen	99,67	1.000,00	1.000,00	1.000,00	1.000,00	1.000,00	1.000,00	6.100,00
1/010100-042000	Amts-, Betriebs- und Geschäftsausstattung	8.671,89	1.000,00	2.000,00	2.000,00	2.000,00	2.000,00	2.000,00	19.700,00
1/010100-070000	Aktivierungsfähige Rechte (immaterielle Vermögenswerte)	591,60	500,00	500,00	500,00	500,00	500,00	500,00	3.600,00
1/032000-070000	Leitungskatastar - Aktivierungsfähige Rechte (immaterielle Vermögenswerte)	4.152,86							4.200,00
1/164000-050000	Sonderanlagen (z.B. Feuerlöschbrunnen)		4.800,00						4.800,00
1/211000-010000	Gebäude und Bauten		15.600,00						15.600,00
1/211000-042000	Betriebsausstattung (Schulmöbel, Lehrmittel,...)	26.501,51	2.000,00	5.000,00	5.000,00	5.500,00	5.500,00	5.500,00	55.000,00
1/211000-070000	Aktivierungsfähige Rechte (immaterielle Vermögenswerte)		200,00						200,00
1/240000-042000	Kdg.Michelhausen I Betriebsausstattung	6.627,02	7.500,00	5.000,00	5.000,00	5.000,00	5.000,00	5.000,00	39.100,00
1/240000-042100	Kdg.Pixendorf Betriebsausstattung	2.747,00	1.000,00	5.000,00	5.000,00	5.000,00	5.000,00	5.000,00	28.700,00
1/240000-042200	Kdg.Michelhausen III Betriebsausstattung	4.492,00	1.000,00	5.000,00	5.000,00	5.000,00	5.000,00	5.000,00	30.500,00
1/262000-006000	Ausstattung Sportanlagen		2.500,00	2.500,00	2.500,00	2.500,00	2.500,00	2.500,00	15.000,00
1/273100-010000	Gebäude und Bauten (Bücherbox)		36.000,00						36.000,00
1/640000-005000	Ankauf v.Verkehrszeichen (u.Spiegel) als Erstsanschaffung	7.665,51	3.000,00	5.000,00	5.000,00	5.000,00	5.000,00	5.000,00	35.700,00
1/815000-006000	Sonstige Grundstückseinrichtungen Betriebsausstattung	14.521,44	5.000,00	10.000,00	10.000,00	10.000,00	10.000,00	10.000,00	69.500,00
1/816000-005000	Erweiterung, Ausbau	142.655,10	70.000,00	30.000,00	20.000,00	10.000,00	10.000,00	10.000,00	292.700,00
1/820000-020000	Ankauf von Maschinen	8.502,52		26.500,00					35.000,00
1/820000-030000	Ankauf Werkzeuge und sonstige Erzeugungsmittel		1.000,00	3.000,00	3.000,00	3.500,00	3.500,00	4.000,00	18.000,00
1/820000-042000	Betriebsausstattung	1.742,99							1.700,00
1/820000-070000	Aktivierungsfähige Rechte (immaterielle Vermögenswerte) - Lizenzen	497,52							500,00
1/821000-040000	Fahrzeuge und Geräte	45.733,49	7.500,00						53.200,00

Voranschlag 2022

Marktgemeinde Michelhausen

Nachweis der Investitionstätigkeit

Vorhaben	Vorhabensbezeichnung	RA Vorjahre	VA 2021	VA 2022	Plan 2023	Plan 2024	Plan 2025	Plan 2026	Plan Gesamt (gerundet)	
	Konto	Bezeichnung								
	1/853000-042000	Amts-, Betriebs- und Geschäftsausstattung	1.500,00						1.500,00	
	Einzahlungen - Finanzierung - Mittelherkunft		0,00	0,00	0,00	0,00	0,00	0,00	0,00	
	Mittel aus Geldfluss aus der operativen Gebarung		0,00	0,00	0,00	0,00	0,00	0,00	0,00	
	Bedarfszuweisungen/KTZ		0,00	0,00	0,00	0,00	0,00	0,00	0,00	
	Haushaltsrücklagen/Zahlungsmittelreserven		0,00	0,00	0,00	0,00	0,00	0,00	0,00	
	Sonstige Kapitaltransfers und Subventionen		0,00	0,00	0,00	0,00	0,00	0,00	0,00	
	Darlehen		0,00	0,00	0,00	0,00	0,00	0,00	0,00	
	Finanzierungsleasing		0,00	0,00	0,00	0,00	0,00	0,00	0,00	
	Veräußerung langfristiges Vermögen und sonstiges		0,00	0,00	0,00	0,00	0,00	0,00	0,00	
Finanzierungsergebnis 2000001			-290.992,86	-162.600,00	-105.500,00	-69.000,00	-60.000,00	-60.000,00	-60.500,00	-808.600,00
		<i>inklusive Vorjahre (gerundet)</i>		-453.600,00	-559.100,00	-628.100,00	-688.100,00	-748.100,00	-808.600,00	

Voranschlag 2022

Marktgemeinde Michelhausen

Nachweis der Investitionstätigkeit

Vorhaben	Vorhabensbezeichnung	RA Vorjahre	VA 2021	VA 2022	Plan 2023	Plan 2024	Plan 2025	Plan 2026	Plan Gesamt (gerundet)
Konto	Bezeichnung								
1211200	Volksschule Adaptierung u. Neubau Nachm.betreuung (2021 bis 2022)								
	Auszahlungen - Investitionen - Mittelverwendung	0,00	327.600,00	1.717.100,00	0,00	0,00	0,00	0,00	2.044.700,00
	Anschaffungs- oder Herstellungskosten	0,00	327.600,00	1.717.100,00	0,00	0,00	0,00	0,00	2.044.700,00
5/211200-010000	Gebäude und Bauten - Errichtungskosten		290.400,00	1.575.500,00					1.865.900,00
5/211200-042000	Amts-, Betriebs- und Geschäftsausstattung		37.200,00	141.600,00					178.800,00
	Einzahlungen - Finanzierung - Mittelherkunft	0,00	327.600,00	1.717.100,00	0,00	0,00	0,00	0,00	2.044.700,00
	Mittel aus Geldfluss aus der operativen Gebarung	0,00	0,00	0,00	0,00	0,00	0,00	0,00	0,00
	Bedarfszuweisungen/KTZ	0,00	9.300,00	35.400,00	0,00	0,00	0,00	0,00	44.700,00
6/211200+301000	Kapitaltransfers von Ländern, Landesfonds und Landeskammern		9.300,00	35.400,00					44.700,00
	Haushaltsrücklagen/Zahlungsmittelreserven	0,00	0,00	0,00	0,00	0,00	0,00	0,00	0,00
	Sonstige Kapitaltransfers und Subventionen	0,00	0,00	0,00	0,00	0,00	0,00	0,00	0,00
	Darlehen	0,00	318.300,00	1.681.700,00	0,00	0,00	0,00	0,00	2.000.000,00
1/30093	Volksschule Adaptierung u. Neubau Nachm.betreuung		318.300,00	1.681.700,00					2.000.000,00
	Finanzierungsleasing	0,00	0,00	0,00	0,00	0,00	0,00	0,00	0,00
	Veräußerung langfristiges Vermögen und sonstiges	0,00	0,00	0,00	0,00	0,00	0,00	0,00	0,00
Finanzierungsergebnis 1211200		0,00	0,00	0,00	0,00	0,00	0,00	0,00	0,00
	<i>inklusive Vorjahre (gerundet)</i>		0,00	0,00	0,00	0,00	0,00	0,00	

Voranschlag 2022

Marktgemeinde Michelhausen

Nachweis der Investitionstätigkeit

Vorhaben	Vorhabensbezeichnung	RA Vorjahre	VA 2021	VA 2022	Plan 2023	Plan 2024	Plan 2025	Plan 2026	Plan Gesamt (gerundet)
Konto	Bezeichnung								
1006120	Straßen- u. Wegebau (1990 bis 2099)								
	Auszahlungen - Investitionen - Mittelverwendung	729.248,37	252.300,00	350.000,00	350.000,00	350.000,00	350.000,00	350.000,00	2.731.500,00
	Anschaffungs- oder Herstellungskosten	729.248,37	252.300,00	350.000,00	350.000,00	350.000,00	350.000,00	350.000,00	2.731.500,00
5/612000-002000	Baukosten	729.248,37	252.300,00	350.000,00	350.000,00	350.000,00	350.000,00	350.000,00	2.731.500,00
	Einzahlungen - Finanzierung - Mittelherkunft	536.023,15	445.500,00	350.000,00	350.000,00	350.000,00	350.000,00	350.000,00	2.731.500,00
	Mittel aus Geldfluss aus der operativen Gebarung	16.284,58	65.500,00	0,00	0,00	0,00	0,00	0,00	81.800,00
6/612000+829910	Sonstige Erträge (Zufuhr von VH Neubau Kdg.Michelhausen III)	16.284,58							16.300,00
6/612000+829911	Sonstige Erträge (Zufur von VH Grundan- u.Grundverkauf)		65.500,00						65.500,00
	Bedarfszuweisungen/KTZ	519.738,57	380.000,00	350.000,00	350.000,00	350.000,00	350.000,00	350.000,00	2.649.700,00
6/612000+301000	Kapitaltransfers von Ländern, Landesfonds und Landeskammern	234.738,57							234.700,00
6/612000+871000	Bedarfszuweisungen	285.000,00	320.000,00	350.000,00	350.000,00	350.000,00	350.000,00	350.000,00	2.355.000,00
6/612000+871001	Sonder-Bedarfszuweisung		60.000,00						60.000,00
	Haushaltsrücklagen/Zahlungsmittelreserven	0,00	0,00	0,00	0,00	0,00	0,00	0,00	0,00
	Sonstige Kapitaltransfers und Subventionen	0,00	0,00	0,00	0,00	0,00	0,00	0,00	0,00
	Darlehen	0,00	0,00	0,00	0,00	0,00	0,00	0,00	0,00
	Finanzierungsleasing	0,00	0,00	0,00	0,00	0,00	0,00	0,00	0,00
	Veräußerung langfristiges Vermögen und sonstiges	0,00	0,00	0,00	0,00	0,00	0,00	0,00	0,00
Finanzierungsergebnis 1006120		-193.225,22	193.200,00	0,00	0,00	0,00	0,00	0,00	0,00
	<i>inklusive Vorjahre (gerundet)</i>		0,00	0,00	0,00	0,00	0,00	0,00	

Voranschlag 2022

Marktgemeinde Michelhausen

Nachweis der Investitionstätigkeit

Vorhaben	Vorhabensbezeichnung	RA Vorjahre	VA 2021	VA 2022	Plan 2023	Plan 2024	Plan 2025	Plan 2026	Plan Gesamt (gerundet)
Konto	Bezeichnung								
1007100	Wegeerhaltung (1990 bis 2099)								
	Auszahlungen - Investitionen - Mittelverwendung	43.267,59	31.900,00	21.300,00	21.300,00	21.300,00	21.300,00	21.300,00	181.700,00
	Anschaffungs- oder Herstellungskosten	43.267,59	31.900,00	21.300,00	21.300,00	21.300,00	21.300,00	21.300,00	181.700,00
5/710000-002000	Kosten	43.267,59	31.900,00	21.300,00	21.300,00	21.300,00	21.300,00	21.300,00	181.700,00
	Einzahlungen - Finanzierung - Mittelherkunft	59.742,88	15.400,00	21.300,00	21.300,00	21.300,00	21.300,00	21.300,00	181.600,00
	Mittel aus Geldfluss aus der operativen Gebarung	0,00	0,00	0,00	0,00	0,00	0,00	0,00	0,00
	Bedarfszuweisungen/KTZ	8.800,00	10.400,00	10.400,00	10.400,00	10.400,00	10.400,00	10.400,00	71.200,00
6/710000+301000	Kapitaltransfers von Ländern, Landesfonds (Förderung Land)	4.400,00	5.200,00	5.200,00	5.200,00	5.200,00	5.200,00	5.200,00	35.600,00
6/710000+871000	Bedarfszuweisungen	4.400,00	5.200,00	5.200,00	5.200,00	5.200,00	5.200,00	5.200,00	35.600,00
	Haushaltsrücklagen/Zahlungsmittelreserven	0,00	0,00	0,00	0,00	0,00	0,00	0,00	0,00
	Sonstige Kapitaltransfers und Subventionen	50.942,88	5.000,00	10.900,00	10.900,00	10.900,00	10.900,00	10.900,00	110.400,00
6/710000+300000	Kapitaltransfers von Bund, Bundesfonds und Bundeskammern	21.633,79							21.600,00
6/710000+307000	Interessentenbeiträge (f.Investitionen)- Kapitaltransfers von privaten Haushalten und privaten Organisationen ohne Erwerbszweck u.a.	29.309,09	5.000,00	10.900,00	10.900,00	10.900,00	10.900,00	10.900,00	88.800,00
	Darlehen	0,00	0,00	0,00	0,00	0,00	0,00	0,00	0,00
	Finanzierungsleasing	0,00	0,00	0,00	0,00	0,00	0,00	0,00	0,00
	Veräußerung langfristiges Vermögen und sonstiges	0,00	0,00	0,00	0,00	0,00	0,00	0,00	0,00
Finanzierungsergebnis 1007100		16.475,29	-16.500,00	0,00	0,00	0,00	0,00	0,00	0,00
	<i>inklusive Vorjahre (gerundet)</i>		0,00	0,00	0,00	0,00	0,00	0,00	

Voranschlag 2022

Marktgemeinde Michelhausen

Nachweis der Investitionstätigkeit

Vorhaben	Vorhabensbezeichnung	RA Vorjahre	VA 2021	VA 2022	Plan 2023	Plan 2024	Plan 2025	Plan 2026	Plan Gesamt (gerundet)
Konto	Bezeichnung								
1008400	Grundan- und Grundverkauf (1990 bis 2099)								
	Auszahlungen - Investitionen - Mittelverwendung	79.716,00	70.500,00	5.000,00	5.000,00	5.000,00	5.000,00	5.000,00	175.200,00
	Anschaffungs- oder Herstellungskosten	79.716,00	70.500,00	5.000,00	5.000,00	5.000,00	5.000,00	5.000,00	175.200,00
5/840000-001000	Grundankauf		5.000,00	5.000,00	5.000,00	5.000,00	5.000,00	5.000,00	30.000,00
5/840000-729910	Sonstige Aufwendungen (Zufuhr an VH Straßen-u.Wegebau)		65.500,00						65.500,00
5/840000-729911	Sonstige Aufwendungen (Zufuhr an VH Bushaltestellen)	79.716,00							79.700,00
	Einzahlungen - Finanzierung - Mittelherkunft	79.716,00	70.500,00	5.000,00	5.000,00	5.000,00	5.000,00	5.000,00	175.200,00
	Mittel aus Geldfluss aus der operativen Gebarung	79.716,00	0,00	0,00	0,00	0,00	0,00	0,00	79.700,00
6/840000+001000	Grundverkauf	79.716,00							79.700,00
	Bedarfszuweisungen/KTZ	0,00	0,00	0,00	0,00	0,00	0,00	0,00	0,00
	Haushaltsrücklagen/Zahlungsmittelreserven	0,00	0,00	0,00	0,00	0,00	0,00	0,00	0,00
	Sonstige Kapitaltransfers und Subventionen	0,00	0,00	0,00	0,00	0,00	0,00	0,00	0,00
	Darlehen	0,00	0,00	0,00	0,00	0,00	0,00	0,00	0,00
	Finanzierungsleasing	0,00	0,00	0,00	0,00	0,00	0,00	0,00	0,00
	Veräußerung langfristiges Vermögen und sonstiges	0,00	70.500,00	5.000,00	5.000,00	5.000,00	5.000,00	5.000,00	95.500,00
6/840000+801000	Veräußerungen von Grundstücken und Grundstückseinrichtungen		70.500,00	5.000,00	5.000,00	5.000,00	5.000,00	5.000,00	95.500,00
Finanzierungsergebnis 1008400		0,00	0,00	0,00	0,00	0,00	0,00	0,00	0,00
	<i>inklusive Vorjahre (gerundet)</i>		0,00	0,00	0,00	0,00	0,00	0,00	

Voranschlag 2022

Marktgemeinde Michelhausen

Nachweis der Investitionstätigkeit

Vorhaben	Vorhabensbezeichnung	RA Vorjahre	VA 2021	VA 2022	Plan 2023	Plan 2024	Plan 2025	Plan 2026	Plan Gesamt (gerundet)
Konto	Bezeichnung								
1851000	Erweiterung Kanal (2011 bis 2099)								
	Auszahlungen - Investitionen - Mittelverwendung	237.241,28	864.100,00	45.000,00	40.000,00	40.000,00	40.000,00	40.000,00	1.306.300,00
	 Anschaffungs- oder Herstellungskosten	237.241,28	864.100,00	45.000,00	40.000,00	40.000,00	40.000,00	40.000,00	1.306.300,00
5/851000-004000	Erweiterung Kanal	237.241,28	864.100,00	45.000,00	40.000,00	40.000,00	40.000,00	40.000,00	1.306.300,00
	Einzahlungen - Finanzierung - Mittelherkunft	1.021.302,68	80.000,00	45.000,00	40.000,00	40.000,00	40.000,00	40.000,00	1.306.300,00
	 Mittel aus Geldfluss aus der operativen Gebarung	813.381,17	0,00	0,00	0,00	0,00	0,00	0,00	813.400,00
6/851000+829960	Sonstige Einnahmen - Übertrag 2019	813.381,17							813.400,00
	 Bedarfszuweisungen/KTZ	8.170,00	0,00	0,00	0,00	0,00	0,00	0,00	8.200,00
6/851000+301000	Kapitaltransfers von Ländern, Landesfonds und Landeskammern	8.170,00							8.200,00
	 Haushaltsrücklagen/Zahlungsmittelreserven	0,00	0,00	0,00	0,00	0,00	0,00	0,00	0,00
	 Sonstige Kapitaltransfers und Subventionen	199.751,51	80.000,00	45.000,00	40.000,00	40.000,00	40.000,00	40.000,00	484.800,00
2/851000+307000	Kanaleinmündungsabgaben	199.751,51	80.000,00	45.000,00	40.000,00	40.000,00	40.000,00	40.000,00	484.800,00
	 Darlehen	0,00	0,00	0,00	0,00	0,00	0,00	0,00	0,00
	 Finanzierungsleasing	0,00	0,00	0,00	0,00	0,00	0,00	0,00	0,00
	 Veräußerung langfristiges Vermögen und sonstiges	0,00	0,00	0,00	0,00	0,00	0,00	0,00	0,00
Finanzierungsergebnis 1851000		784.061,40	-784.100,00	0,00	0,00	0,00	0,00	0,00	0,00
	<i>inklusive Vorjahre (gerundet)</i>		0,00	0,00	0,00	0,00	0,00	0,00	

Voranschlag 2022

Marktgemeinde Michelhausen

Nachweis der Investitionstätigkeit

Vorhaben	Vorhabensbezeichnung	RA Vorjahre	VA 2021	VA 2022	Plan 2023	Plan 2024	Plan 2025	Plan 2026	Plan Gesamt (gerundet)
Konto	Bezeichnung								
1851001	Darlehensverrechnung (Kapitalisierung, ao.Rückz.) (2015 bis 2040)								
	Auszahlungen - Investitionen - Mittelverwendung	531,81	500,00	700,00	600,00	500,00	500,00	600,00	3.900,00
	Anschaffungs- oder Herstellungskosten	531,81	500,00	700,00	600,00	500,00	500,00	600,00	3.900,00
5/851001-650000	Zinsen NÖWWF BA12 Grillenbergw.	150,77	100,00	200,00	200,00	200,00	100,00	200,00	1.200,00
5/851001-650100	Zinsen NÖWWF BA13 Pxd.Ost	171,91	200,00	200,00	200,00	100,00	200,00	200,00	1.300,00
5/851001-650200	Zinsen NÖWWF BA14 Pxd.Ost-2.Teil	209,13	200,00	300,00	200,00	200,00	200,00	200,00	1.500,00
	Einzahlungen - Finanzierung - Mittelherkunft	531,81	500,00	700,00	600,00	500,00	500,00	600,00	3.900,00
	Mittel aus Geldfluss aus der operativen Gebarung	0,00	0,00	0,00	0,00	0,00	0,00	0,00	0,00
	Bedarfszuweisungen/KTZ	0,00	0,00	0,00	0,00	0,00	0,00	0,00	0,00
	Haushaltsrücklagen/Zahlungsmittelreserven	0,00	0,00	0,00	0,00	0,00	0,00	0,00	0,00
	Sonstige Kapitaltransfers und Subventionen	0,00	0,00	0,00	0,00	0,00	0,00	0,00	0,00
	Darlehen	531,81	500,00	700,00	600,00	500,00	500,00	600,00	3.900,00
99560/10176	BA12 Grillenbergweg	150,77	100,00	200,00	200,00	200,00	100,00	200,00	1.200,00
99560/10177	BA13 Pixendorf Ost	171,91	200,00	200,00	200,00	100,00	200,00	200,00	1.300,00
99560/10178	BA14 Pixendorf Ost - 2.Teil	209,13	200,00	300,00	200,00	200,00	200,00	200,00	1.500,00
	Finanzierungsleasing	0,00	0,00	0,00	0,00	0,00	0,00	0,00	0,00
	Veräußerung langfristiges Vermögen und sonstiges	0,00	0,00	0,00	0,00	0,00	0,00	0,00	0,00
Finanzierungsergebnis 1851001		0,00	0,00	0,00	0,00	0,00	0,00	0,00	0,00
	<i>inklusive Vorjahre (gerundet)</i>		0,00	0,00	0,00	0,00	0,00	0,00	

Voranschlag 2022

Marktgemeinde Michelhausen

Nachweis der Investitionstätigkeit

Vorhaben	Vorhabensbezeichnung	RA Vorjahre	VA 2021	VA 2022	Plan 2023	Plan 2024	Plan 2025	Plan 2026	Plan Gesamt (gerundet)
Konto	Bezeichnung								
1851010	Kanalсанierung Pixendorf u.a. (2019 bis 2022)								
	Auszahlungen - Investitionen - Mittelverwendung	62.170,60	187.800,00	0,00	0,00	0,00	0,00	0,00	250.000,00
	Anschaffungs- oder Herstellungskosten	62.170,60	187.800,00	0,00	0,00	0,00	0,00	0,00	250.000,00
5/851010-004000	Wasser- und Kanalisationsbauten Sanierung Pixendorf u.a.	62.170,60	187.800,00						250.000,00
	Einzahlungen - Finanzierung - Mittelherkunft	250.000,00	0,00	0,00	0,00	0,00	0,00	0,00	250.000,00
	Mittel aus Geldfluss aus der operativen Gebarung	250.000,00	0,00	0,00	0,00	0,00	0,00	0,00	250.000,00
6/851010+829960	Sonstige Einnahme - Übernahme 2019	250.000,00							250.000,00
	Bedarfszuweisungen/KTZ	0,00	0,00	0,00	0,00	0,00	0,00	0,00	0,00
	Haushaltsrücklagen/Zahlungsmittelreserven	0,00	0,00	0,00	0,00	0,00	0,00	0,00	0,00
	Sonstige Kapitaltransfers und Subventionen	0,00	0,00	0,00	0,00	0,00	0,00	0,00	0,00
	Darlehen	0,00	0,00	0,00	0,00	0,00	0,00	0,00	0,00
	Finanzierungsleasing	0,00	0,00	0,00	0,00	0,00	0,00	0,00	0,00
	Veräußerung langfristiges Vermögen und sonstiges	0,00	0,00	0,00	0,00	0,00	0,00	0,00	0,00
Finanzierungsergebnis 1851010		187.829,40	-187.800,00	0,00	0,00	0,00	0,00	0,00	0,00
	<i>inklusive Vorjahre (gerundet)</i>		0,00	0,00	0,00	0,00	0,00	0,00	

Salden Finanzierungsergebnisse		RA Vorjahre	VA 2021	VA 2022	Plan 2023	Plan 2024	Plan 2025	Plan 2026	Plan Gesamt (gerundet)
1211200	Volksschule Adaptierung u. Neubau Nachm.betrei								
	Auszahlungen - Investitionen - Mittelverwendung	0,00	327.600,00	1.717.100,00	0,00	0,00	0,00	0,00	2.044.700,00
	Einzahlungen - Finanzierung - Mittelherkunft	0,00	327.600,00	1.717.100,00	0,00	0,00	0,00	0,00	2.044.700,00
		0,00	0,00	0,00	0,00	0,00	0,00	0,00	0,00
	<i>inklusive Vorjahre (gerundet)</i>		0,00	0,00	0,00	0,00	0,00	0,00	
1006120	Straßen- u. Wegebau (1990 bis 2099)								
	Auszahlungen - Investitionen - Mittelverwendung	729.248,37	252.300,00	350.000,00	350.000,00	350.000,00	350.000,00	350.000,00	2.731.500,00
	Einzahlungen - Finanzierung - Mittelherkunft	536.023,15	445.500,00	350.000,00	350.000,00	350.000,00	350.000,00	350.000,00	2.731.500,00
		-193.225,22	193.200,00	0,00	0,00	0,00	0,00	0,00	0,00
	<i>inklusive Vorjahre (gerundet)</i>		0,00	0,00	0,00	0,00	0,00	0,00	
1007100	Wegeerhaltung (1990 bis 2099)								
	Auszahlungen - Investitionen - Mittelverwendung	43.267,59	31.900,00	21.300,00	21.300,00	21.300,00	21.300,00	21.300,00	181.700,00
	Einzahlungen - Finanzierung - Mittelherkunft	59.742,88	15.400,00	21.300,00	21.300,00	21.300,00	21.300,00	21.300,00	181.600,00
		16.475,29	-16.500,00	0,00	0,00	0,00	0,00	0,00	0,00
	<i>inklusive Vorjahre (gerundet)</i>		0,00	0,00	0,00	0,00	0,00	0,00	
1008400	Grundan- und Grundverkauf (1990 bis 2099)								
	Auszahlungen - Investitionen - Mittelverwendung	79.716,00	70.500,00	5.000,00	5.000,00	5.000,00	5.000,00	5.000,00	175.200,00
	Einzahlungen - Finanzierung - Mittelherkunft	79.716,00	70.500,00	5.000,00	5.000,00	5.000,00	5.000,00	5.000,00	175.200,00
		0,00	0,00	0,00	0,00	0,00	0,00	0,00	0,00
	<i>inklusive Vorjahre (gerundet)</i>		0,00	0,00	0,00	0,00	0,00	0,00	
1851000	Erweiterung Kanal (2011 bis 2099)								
	Auszahlungen - Investitionen - Mittelverwendung	237.241,28	864.100,00	45.000,00	40.000,00	40.000,00	40.000,00	40.000,00	1.306.300,00
	Einzahlungen - Finanzierung - Mittelherkunft	1.021.302,68	80.000,00	45.000,00	40.000,00	40.000,00	40.000,00	40.000,00	1.306.300,00
		784.061,40	-784.100,00	0,00	0,00	0,00	0,00	0,00	0,00
	<i>inklusive Vorjahre (gerundet)</i>		0,00	0,00	0,00	0,00	0,00	0,00	
1851001	Darlehensverrechnung (Kapitalisierung, ao.Rückz								
	Auszahlungen - Investitionen - Mittelverwendung	531,81	500,00	700,00	600,00	500,00	500,00	600,00	3.900,00
	Einzahlungen - Finanzierung - Mittelherkunft	531,81	500,00	700,00	600,00	500,00	500,00	600,00	3.900,00
		0,00	0,00	0,00	0,00	0,00	0,00	0,00	0,00
	<i>inklusive Vorjahre (gerundet)</i>		0,00	0,00	0,00	0,00	0,00	0,00	

Voranschlag 2022

Marktgemeinde Michelhausen

Nachweis der Investitionstätigkeit

Salden Finanzierungsergebnisse		RA Vorjahre	VA 2021	VA 2022	Plan 2023	Plan 2024	Plan 2025	Plan 2026	Plan Gesamt (gerundet)
1851010	Kanalsanierung Pixendorf u.a. (2019 bis 2022)								
	Auszahlungen - Investitionen - Mittelverwendung	62.170,60	187.800,00	0,00	0,00	0,00	0,00	0,00	250.000,00
	Einzahlungen - Finanzierung - Mittelherkunft	250.000,00	0,00	0,00	0,00	0,00	0,00	0,00	250.000,00
		187.829,40	-187.800,00	0,00	0,00	0,00	0,00	0,00	0,00
	<i>inklusive Vorjahre (gerundet)</i>		0,00	0,00	0,00	0,00	0,00	0,00	
Saldo Investive Einzelvorhaben		795.140,87	-795.200,00	0,00	0,00	0,00	0,00	0,00	-100,00
	<i>inklusive Vorjahre (gerundet)</i>		-100,00	-100,00	-100,00	-100,00	-100,00	-100,00	
2000001	Sonstige Investitionen (2020 bis 2099)								
	Auszahlungen - Investitionen - Mittelverwendung	290.992,86	162.600,00	105.500,00	69.000,00	60.000,00	60.000,00	60.500,00	808.600,00
	Einzahlungen - Finanzierung - Mittelherkunft	0,00	0,00	0,00	0,00	0,00	0,00	0,00	0,00
		-290.992,86	-162.600,00	-105.500,00	-69.000,00	-60.000,00	-60.000,00	-60.500,00	-808.600,00
	<i>inklusive Vorjahre (gerundet)</i>		-453.600,00	-559.100,00	-628.100,00	-688.100,00	-748.100,00	-808.600,00	
Saldo Sonstige Investitionen		-290.992,86	-162.600,00	-105.500,00	-69.000,00	-60.000,00	-60.000,00	-60.500,00	-808.600,00
	<i>inklusive Vorjahre (gerundet)</i>		-453.600,00	-559.100,00	-628.100,00	-688.100,00	-748.100,00	-808.600,00	
Saldo der gesamten Investitionstätigkeit		504.148,01	-957.800,00	-105.500,00	-69.000,00	-60.000,00	-60.000,00	-60.500,00	-808.700,00
	<i>inklusive Vorjahre (gerundet)</i>		-453.700,00	-559.200,00	-628.200,00	-688.200,00	-748.200,00	-808.700,00	

Leasingspiegel (Anlage 6i)

Finanzierungsleasing

Ansatz- oder Projektbezeichnung	Anschaffungskosten	Buchwert 31.12.2021	Buchwert 31.12.2022	Summe ausstehender Mindestleasing- zahlungen	Restlaufzeit in Jahren
Summe	0,00	0,00	0,00	0,00	

Wirtschaftliche Unternehmungen, Betriebe, betriebsähnliche Einrichtungen gem. § 1 Abs. 2

Summe	0,00	0,00	0,00	0,00	
--------------	-------------	-------------	-------------	-------------	--

Operating Leasing

Ansatz- oder Projektbezeichnung	Grundmietzeit in Jahren	Gesamtkosten	Einmalkautio	Leasingentgelt (ohne laufender Kautio)	Laufende Kautio	Restlaufzeit in Jahren	Kumulierte Restzahlungen
Volksschulum-, -zubau	21,00	1.589.474,38		41.900,00	48.400,00	2	180.600,00
Kindergartenneubau	16,00	3.727.912,03		116.000,00	87.200,00	2	406.400,00
Summe		5.317.386,41	0,00	157.900,00	135.600,00		587.000,00

Wirtschaftliche Unternehmungen, Betriebe, betriebsähnliche Einrichtungen gem. § 1 Abs. 2

Summe		0,00	0,00	0,00	0,00		0,00
--------------	--	-------------	-------------	-------------	-------------	--	-------------

Nachweis Vermögen mit abgeänderter Nutzungsdauer

Konto	Bezeichnung	Nutzungsdauer lt. VRV	Abweichende Nutzungsdauer	Begründung
2/0350004/00861	Straßenbeleuchtung Investitionskosten 2018	10,0	15,0	LED-Lampen 15 Jahre lt. Empfehlung IVW3
2/0350004/00894	Straßenbeleuchtung Investitionskosten 2019	10,0	15,0	LED-Lampen 15 Jahre lt. Empfehlung IVW3
2/0350004/01519	Straßenbeleuchtung Investitionskosten 2020	10,0	15,0	LED-Lampen 15 Jahre lt. Empfehlung IVW3
2/0350004/01520	Straßenbeleuchtung Investitionskosten 2021	10,0	15,0	LED-Lampen 15 Jahre lt. Empfehlung IVW3
3/0440001/01486	Leitungskataster BA05 (Pixendorf)	0,0	25,0	lt. Empfehlung IVW3
3/0440001/01487	Leitungskataster BA 06 (Atzelsdorf, Michelhausen, Rust, Spital)	0,0	25,0	lt. Empfehlung IVW3
3/0440001/01495	Leitungskataster BA11 (Mitterndorf, Michelndorf, Streithofen)	0,0	25,0	lt. Empfehlung IVW3
3/0440001/01498	Leitungskataster BA12 Grillenbergsiedlung	0,0	25,0	lt. Empfehlung IVW3
3/0440001/01499	Leitungskataster BA13 Erweiterung Pixendorf Ost Teil 1	0,0	25,0	lt. Empfehlung IVW3
3/0440001/01532	KT Leitungskataster BA05 (Pixendorf)	0,0	25,0	lt. Empfehlung IVW3
3/0440001/01533	KT Leitungskataster BA 06 (Atzelsdorf, Michelhausen, Rust, Spi)	0,0	25,0	lt. Empfehlung IVW3
3/0440001/01534	KT Leitungskataster BA11 (Mitterndorf, Michelndorf, Streithofen)	0,0	25,0	lt. Empfehlung IVW3
3/0440001/01535	KT Leitungskataster BA12 Grillenbergsiedlung	0,0	25,0	lt. Empfehlung IVW3
3/0440001/01536	KT Leitungskataster BA13 Erweiterung Pixendorf Ost Teil 1	0,0	25,0	lt. Empfehlung IVW3
3/0440001/01537	Leitungskataster BA15 Erweiterung Pixendorf Ost Teil 3	0,0	25,0	lt. Empfehlung IVW3
3/0450001/01500	BA07 Erweiterung Rust	50,0	40,0	alte ND aufgrund Kontinuität wird beibehalten
3/0450001/01503	BA14 Erweiterung Pixendorf Ost, Teil 2	50,0	40,0	alte ND aufgrund Kontinuität wird beibehalten
3/0450001/01504	Kanal Am Schottergrund	50,0	40,0	alte ND aufgrund Kontinuität wird beibehalten
3/0450001/01505	Kanal Erweiterung Atzelsdorf Am Schilfweg	50,0	40,0	alte ND aufgrund Kontinuität wird beibehalten
3/0450001/01537	KT BA07 Erweiterung Rust	50,0	40,0	alte ND aufgrund Kontinuität wird beibehalten
3/0450001/01538	KT BA14 Erweiterung Pixendorf Ost Teil 2	50,0	40,0	alte ND aufgrund Kontinuität wird beibehalten
4/0440001/00865	Gde. ELAK-Lizenzen 2018	0,0	4,0	Anlehnung an Hardware
4/0440001/00876	Gde. Server-Lizenzen 2018	0,0	7,0	Anlehnung an Hardware
4/0440001/00891	TF-VG ELAK Scan Lizenz Folge 2019	0,0	4,0	Anlehnung an Hardware
4/0440001/00893	Gde. k5 Abstimmungsverzeichnis (2019)	0,0	4,0	Anlehnung an Hardware
4/0440001/01490	Gde. Lizenzen 2020	0,0	4,0	Anlehnung an Hardware
4/0440001/01492	Volksschule Lizenzen 2021	0,0	4,0	Anlehnung an Hardware

Seite	Inhalt
3	Vorbericht
9	Ergebnishaushalt Gesamt 1. Ebene (Anlage 1a) - interne Vergütungen enthalten
13	Ergebnishaushalt Gesamt 1. und 2. Ebene (Anlage 1a) - interne Vergütungen enthalten
17	Ergebnishaushalt Bereichsbudget 1. und 2. Ebene (Anlage 1a)
39	Finanzierungshaushalt Gesamt 1. Ebene (Anlage 1b) - interne Vergütungen enthalten
43	Finanzierungshaushalt Gesamt 1. und 2. Ebene (Anlage 1b) - interne Vergütungen enthalten
49	Finanzierungshaushalt Bereichsbudget 1. und 2. Ebene (Anlage 1b)
91	Querschnitt (Anlage 5b)
97	Ergebnis- und Finanzierungsvoranschlag Detailnachweis
181	Personaldaten iSd ÖStp (Anlage 4)
187	Dienstpostenplan
191	Nachweis über Transferzahlungen (Anlage 6a)
195	Nachweis über Haushaltsrücklagen und Zahlungsmittelreserven (Anlage 6b)
199	Einzelnachweis über Finanzschulden und Schuldendienst (Anlage 6c)
207	Nachweis über hausinterne Vergütungen (Anlage 6f)
211	MFP - Ergebnishaushalt Gesamt 1. und 2. Ebene - interne Vergütungen enthalten
215	MFP - Finanzierungshaushalt Gesamt 1. und 2. Ebene - interne Vergütungen enthalten
221	Haushaltspotential (aufbauend auf der Ergebnisrechnung)
227	bereinigtes Haushaltspotential
233	Nachweis der Investitionstätigkeit
247	Leasingspiegel (Anlage 6i)
251	Nachweis Vermögen mit abgeänderter Nutzungsdauer