



# Marktgemeinde Michelhausen

# 1. Nachtragsvoranschlag 2023

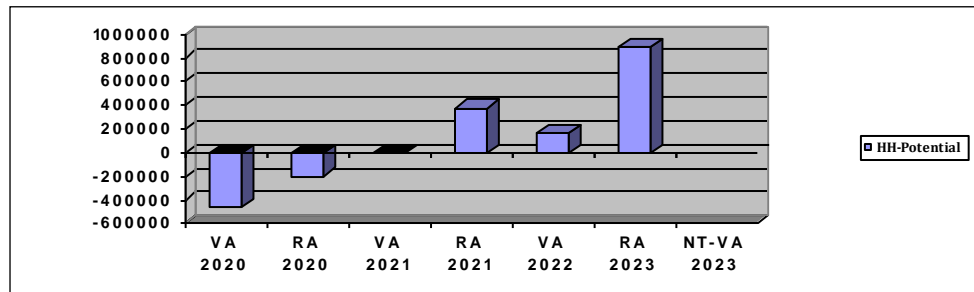


Vorbericht



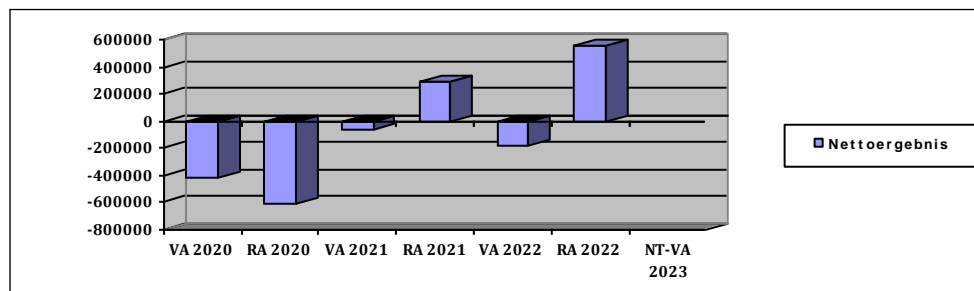
## Vorbericht zum 1. Nachtrags-Voranschlag 2023 gemäß § 3 der NÖ Gemeindehaushaltsverordnung (NÖ GHVO)

- **Entwicklung des Haushaltspotentials**  
(aufbauend auf der Ergebnisrechnung)



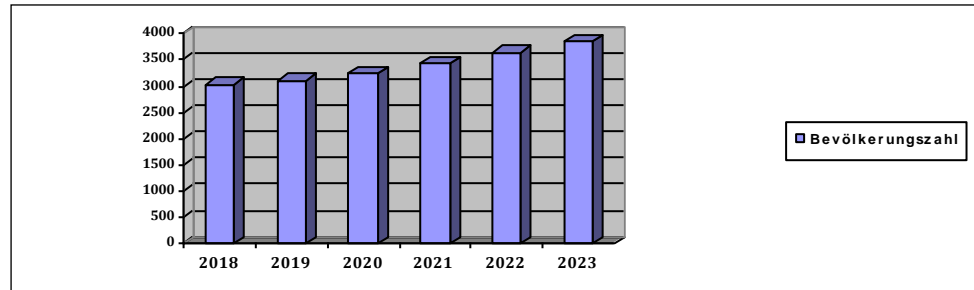
Im NT-VA 2023 ergibt sich ein kumuliertes Haushaltspotential von 0 Euro. Trotz Zuführungen an investive Vorhaben ist dies auf Grund des positiven Haushaltspotentials aus dem RA 2022 möglich. Es musste jedoch auch eine Rücklagenentnahme budgetiert werden.

- **Entwicklung des Nettoergebnisses**  
(Ergebnishaushalt)



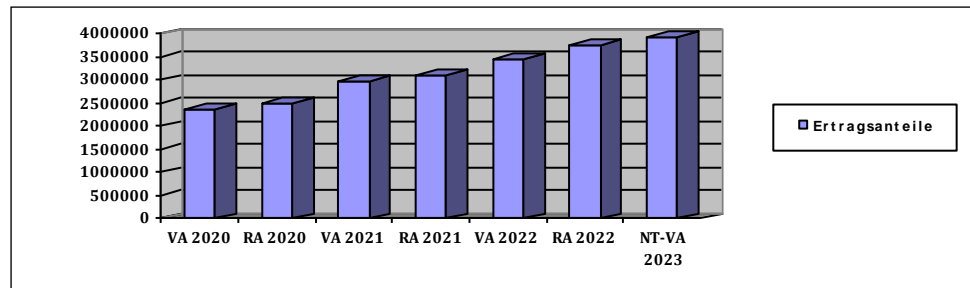
Das Nettoergebnis konnte durch die Darstellung einer Rücklagenentnahme (aus Rücklagen ohne Zahlungsmittelreserven) ausgeglichen werden und weist eine Summe von 0 auf.

- **Entwicklung der Volkszahl**

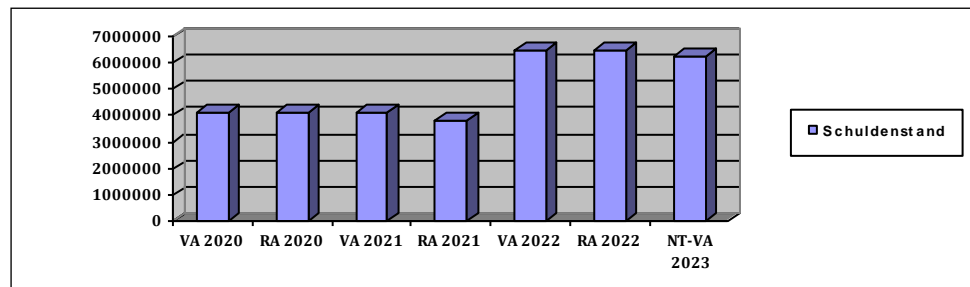


Die Gemeinde verzeichnet seit Jahren einen beständigen Zuzug von Bürgern. Dies ist insbesondere auf den Bahnhof Tullnerfeld zurückzuführen, der unsere Gemeinde zu einem äußerst attraktiven Wohngebiet gemacht hat.

- **Entwicklung der Abgabenertragsanteile**

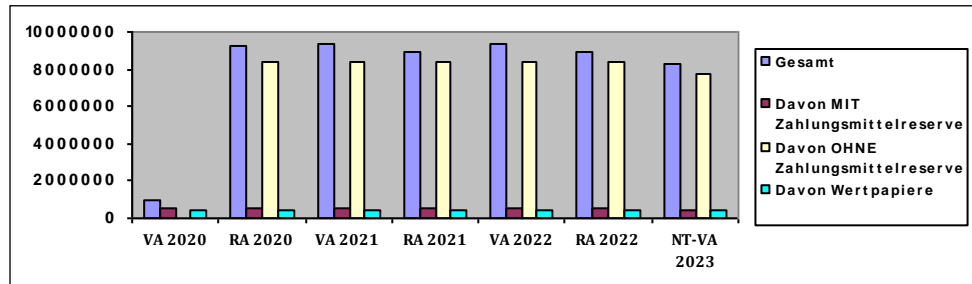


- **Entwicklung des Schuldenstandes**



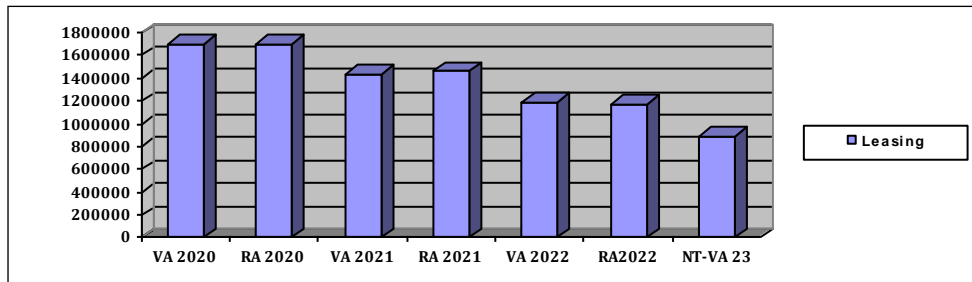
Im Jahr 2022 wurden für die Errichtung der schulischen Nachmittagsbetreuung sowie für den Kanalbau 2022 Darlehen aufgenommen. Im Jahr 2023 ist eine weitere Darlehensaufnahme für den Ankauf eines FF-Fahrzeuges geplant.

- **Entwicklung der Rücklagen mit Zahlungsmittelreserven und der Wertpapiere**



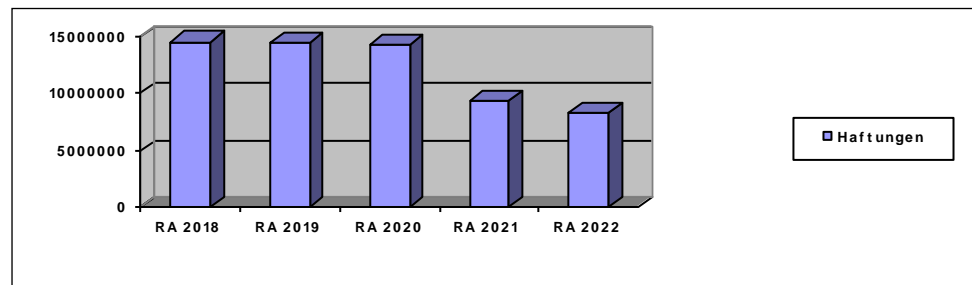
Zum Ausgleich des Haushaltspotentials und des Ergebnishaushaltes sind Rücklagenentnahmen in Höhe von 677.400 Euro geplant, davon 594.400 Euro aus Rücklagen ohne Zahlungsmittelreserve.

- **Entwicklung der Leasingverpflichtungen (aushaftendes Kapital gemäß Tilgungsplan)**



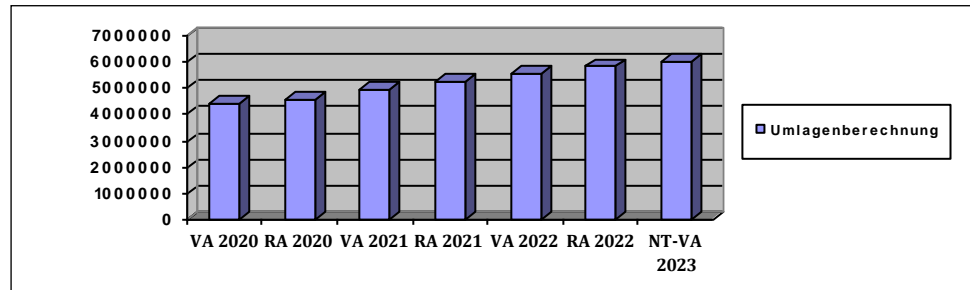
Leasingverpflichtungen bestehen für den Zubau der Volksschule und den Neubau des Kindergartens Michelhausen I.

- **Entwicklung der Haftungen**

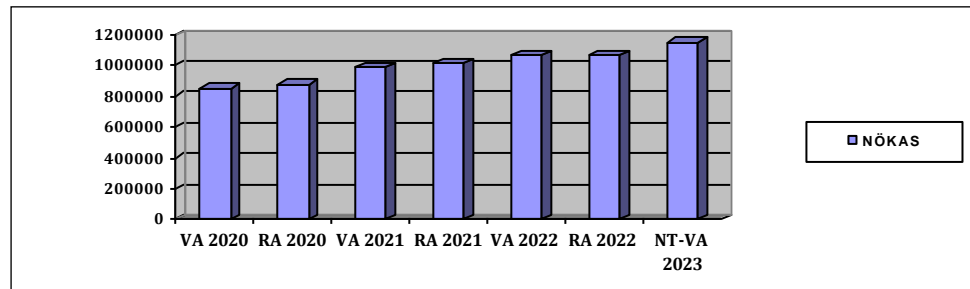


Die Gemeinde hat Haftungen beim Gemeindeabwasserverband Südöstliches Tullnerfeld, bei der Hauptschulgemeinde Atzenbrugg, bei der JLM GmbH und bei der KommReal Michelhausen GmbH übernommen, die Haftungen bei der KommReal Michelhausen GmbH hat sich im Jahr 2022 verringert.

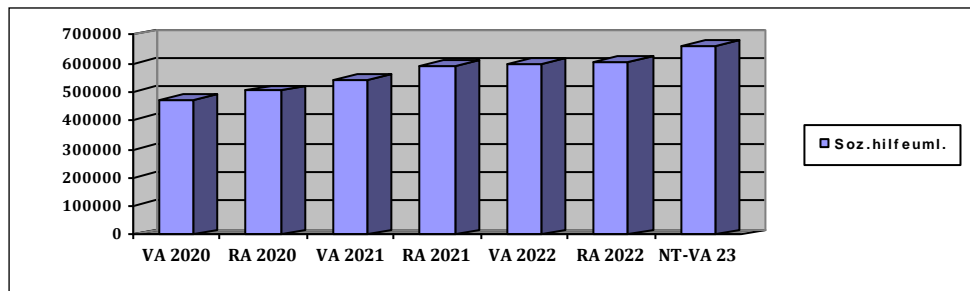
- **Entwicklung der Finanzkraft für die Umlagenberechnung**  
(Ausschließliche Gemeindeabgaben und Abgabenertragsanteile)



- **Entwicklung der NÖKAS-Umlage**



- **Entwicklung der Sozialhilfeumlage**



1. NVA Ergebnishaushalt Gesamt 1. Ebene (Anlage 1a)  
- interne Vergütungen enthalten



# 1. Nachtragsvoranschlag 2023

Marktgemeinde Michelhausen

# NVA Ergebnishaushalt Gesamt 1. Ebene (Anlage 1a) - interne Vergütungen enthalten

MVAG	Mittelverwendungs- und -aufbringungsgruppen (1. Ebene)	VA 2023 inkl. NVA	VA 2023	1. NVA
211	Erträge aus der operativen Verwaltungstätigkeit	8.633.100,00	7.972.400,00	660.700,00
212	Erträge aus Transfers	877.500,00	717.700,00	159.800,00
213	Finanzerträge	17.800,00	18.200,00	-400,00
21	<b>Summe Erträge</b>	<b>9.528.400,00</b>	<b>8.708.300,00</b>	<b>820.100,00</b>
221	Personalaufwand	1.812.100,00	1.886.900,00	-74.800,00
222	Sachaufwand (ohne Transferaufwand)	4.467.900,00	3.943.800,00	524.100,00
223	Transferaufwand (laufende Transfers und Kapitaltransfers)	3.708.200,00	3.358.500,00	349.700,00
224	Finanzaufwand	216.100,00	192.900,00	23.200,00
22	<b>Summe Aufwendungen</b>	<b>10.204.300,00</b>	<b>9.382.100,00</b>	<b>822.200,00</b>
SA0	<b>Saldo (0) Nettoergebnis (21 - 22)</b>	<b>-675.900,00</b>	<b>-673.800,00</b>	<b>-2.100,00</b>
230	Entnahmen von Haushaltsrücklagen	677.400,00	675.300,00	2.100,00
240	Zuweisung an Haushaltsrücklagen	1.500,00	1.500,00	
23	<b>Summe Haushaltsrücklagen</b>	<b>675.900,00</b>	<b>673.800,00</b>	<b>2.100,00</b>
SA00	<b>Nettoergebnis nach Zuweisung und Entnahmen von Haushaltsrücklagen (Saldo 0 +/- SU23)</b>	<b>0,00</b>	<b>0,00</b>	<b>0,00</b>



1. NVA Ergebnishaushalt Gesamt 1. und 2. Ebene (Anlage 1a)  
- interne Vergütungen enthalten



# 1. Nachtragsvoranschlag 2023

Marktgemeinde Michelhausen

# NVA Ergebnishaushalt Gesamt 1. und 2. Ebene (Anlage 1a) - interne Vergütungen enthalten

MVAG	Mittelverwendungs- und aufbringungsgruppen (1. und 2. Ebene)	VA 2023 inkl. NVA	VA 2023	1. NVA
<b>211</b>	<b>Erträge aus der operativen Verwaltungstätigkeit</b>	<b>8.633.100,00</b>	<b>7.972.400,00</b>	<b>660.700,00</b>
2111	Erträge aus eigenen Abgaben	2.089.800,00	2.069.300,00	20.500,00
2112	Erträge aus Ertragsanteilen	3.952.000,00	3.760.000,00	192.000,00
2113	Erträge aus Gebühren	1.304.800,00	1.280.200,00	24.600,00
2114	Erträge aus Leistungen	759.700,00	705.200,00	54.500,00
2115	Erträge aus Besitz und wirtschaftlicher Tätigkeit	39.700,00	39.400,00	300,00
2116	Erträge aus Veräußerung und sonstige Erträge	481.600,00	112.900,00	368.700,00
2117	Nicht finanzierungswirksame operative Erträge	5.500,00	5.400,00	100,00
<b>212</b>	<b>Erträge aus Transfers</b>	<b>877.500,00</b>	<b>717.700,00</b>	<b>159.800,00</b>
2121	Transferertrag von Trägern des öffentlichen Rechts	724.600,00	573.900,00	150.700,00
2122	Transferertrag von Beteiligungen			
2123	Transferertrag von Unternehmen (mit Finanzunternehmen)			
2124	Transferertrag von Haushalten und Organisationen ohne Erwerbscharakter	13.000,00	11.500,00	1.500,00
2125	Transferertrag vom Ausland			
2126	Investitions- und Tilgungszuschüsse zwischen Unternehmungen und Betrieben der Gebietskörperschaft und der Gebietskörperschaft			
2127	Nicht finanzierungswirksamer Transferertrag	139.900,00	132.300,00	7.600,00
<b>213</b>	<b>Finanzerträge</b>	<b>17.800,00</b>	<b>18.200,00</b>	<b>-400,00</b>
2131	Erträge aus Zinsen	17.800,00	18.200,00	-400,00
2132	Erträge aus Zinsen aus derivativen Finanzinstrumenten ohne Grundgeschäft			
2133	Erträge aus Gewinnentnahmen von marktbestimmten Betrieben			
2134	Sonstige Finanzerträge			
2135	Erträge aus Dividenden/Gewinnausschüttungen			
2136	Sonstige nicht finanzierungswirksame Finanzerträge			
<b>21</b>	<b>Summe Erträge</b>	<b>9.528.400,00</b>	<b>8.708.300,00</b>	<b>820.100,00</b>
<b>221</b>	<b>Personalaufwand</b>	<b>1.812.100,00</b>	<b>1.886.900,00</b>	<b>-74.800,00</b>
2211	Personalaufwand (Bezüge, Nebengeb., Mehrleistungen)	1.414.100,00	1.471.000,00	-56.900,00
2212	Gesetzlicher und freiwilliger Sozialaufwand	353.000,00	370.900,00	-17.900,00
2213	Sonstiger Personalaufwand			
2214	Nicht finanzierungswirksamer Personalaufwand	45.000,00	45.000,00	
<b>222</b>	<b>Sachaufwand (ohne Transferaufwand)</b>	<b>4.467.900,00</b>	<b>3.943.800,00</b>	<b>524.100,00</b>
2221	Gebrauchs- und Verbrauchsgüter, Handelswaren	350.400,00	342.800,00	7.600,00
2222	Verwaltungs- und Betriebsaufwand	557.000,00	612.400,00	-55.400,00
2223	Leasing- und Mietaufwand	733.200,00	698.100,00	35.100,00
2224	Instandhaltung	251.000,00	254.000,00	-3.000,00
2225	Sonstiger Sachaufwand	1.370.100,00	892.600,00	477.500,00
2226	Nicht finanzierungswirksamer Sachaufwand	1.206.200,00	1.143.900,00	62.300,00

# 1. Nachtragsvoranschlag 2023

Marktgemeinde Michelhausen

# NVA Ergebnishaushalt Gesamt 1. und 2. Ebene (Anlage 1a) - interne Vergütungen enthalten

MVAG	Mittelverwendungs- und aufbringungsgruppen (1. und 2. Ebene)	VA 2023 inkl. NVA	VA 2023	1. NVA
<b>223</b>	<b>Transferaufwand (laufende Transfers und Kapitaltransfers)</b>	<b>3.708.200,00</b>	<b>3.358.500,00</b>	<b>349.700,00</b>
2231	Transferaufwand an Träger des öffentlichen Rechts	2.917.700,00	2.738.200,00	179.500,00
2232	Transferaufwand an Beteiligungen			
2233	Transferaufwand an Unternehmen (mit Finanzunternehmen)	598.800,00	486.900,00	111.900,00
2234	Transferaufwand an Haushalte und Organisationen ohne Erwerbscharakter	191.700,00	133.400,00	58.300,00
2235	Transferaufwand an das Ausland			
2236	Investitions- und Tilgungszuschüsse zwischen Unternehmungen und Betrieben der Gebietskörperschaft und der Gebietskörperschaft			
2237	Nicht finanzierungswirksamer Transferaufwand			
<b>224</b>	<b>Finanzaufwand</b>	<b>216.100,00</b>	<b>192.900,00</b>	<b>23.200,00</b>
2241	Zinsen aus Finanzschulden, Finanzierungsleasing, Forderungskauf und derivativen Finanzinstrumenten mit Grundgeschäft	210.800,00	188.400,00	22.400,00
2242	Zinsen und sonstige Aufwendungen aus derivativen Finanzinstrumenten ohne Grundgeschäft			
2243	Gewinnentnahmen von Unternehmungen und marktbestimmten Betrieben der Gebietskörperschaft (innerhalb der Gebietskörperschaft)			
2244	Sonstiger Finanzaufwand	5.300,00	4.500,00	800,00
2245	Nicht finanzierungswirksamer Finanzaufwand			
<b>22</b>	<b>Summe Aufwendungen</b>	<b>10.204.300,00</b>	<b>9.382.100,00</b>	<b>822.200,00</b>
<b>SA0</b>	<b>Saldo (0) Nettoergebnis (21 - 22)</b>	<b>-675.900,00</b>	<b>-673.800,00</b>	<b>-2.100,00</b>
<b>230</b>	<b>Entnahmen von Haushaltsrücklagen</b>	<b>677.400,00</b>	<b>675.300,00</b>	<b>2.100,00</b>
2301	Entnahmen von Haushaltsrücklagen	677.400,00	675.300,00	2.100,00
<b>240</b>	<b>Zuweisung an Haushaltsrücklagen</b>	<b>1.500,00</b>	<b>1.500,00</b>	<b>0,00</b>
2401	Zuweisung an Haushaltsrücklagen	1.500,00	1.500,00	
<b>23</b>	<b>Summe Haushaltsrücklagen</b>	<b>675.900,00</b>	<b>673.800,00</b>	<b>2.100,00</b>
<b>SA00</b>	<b>Nettoergebnis nach Zuweisung und Entnahmen von Haushaltsrücklagen (Saldo 0 +/- SU23)</b>	<b>0,00</b>	<b>0,00</b>	<b>0,00</b>

1. NVA Ergebnishaushalt Bereichsbudget 1. und 2. Ebene  
(Anlage 1a)



# 1. Nachtragsvoranschlag 2023

Marktgemeinde Michelhausen

# NVA Ergebnishaushalt Bereichsbudget 1. und 2. Ebene (Anlage 1a)

## Vertretungskörper und allgemeine Verwaltung (Gruppe 0)

MVAG	Mittelverwendungs- und -aufbringungsgruppen (1. und 2. Ebene)	VA 2023 inkl. NVA	VA 2023	1. NVA
<b>211</b>	<b>Erträge aus der operativen Verwaltungstätigkeit</b>	<b>622.500,00</b>	<b>544.800,00</b>	<b>77.700,00</b>
2111	Erträge aus eigenen Abgaben			
2112	Erträge aus Ertragsanteilen			
2113	Erträge aus Gebühren			
2114	Erträge aus Leistungen	516.300,00	495.900,00	20.400,00
2115	Erträge aus Besitz und wirtschaftlicher Tätigkeit	1.600,00	1.600,00	
2116	Erträge aus Veräußerung und sonstige Erträge	103.300,00	46.000,00	57.300,00
2117	Nicht finanzierungswirksame operative Erträge	1.300,00	1.300,00	
<b>212</b>	<b>Erträge aus Transfers</b>	<b>3.600,00</b>	<b>3.500,00</b>	<b>100,00</b>
2121	Transferertrag von Trägern des öffentlichen Rechts			
2122	Transferertrag von Beteiligungen			
2123	Transferertrag von Unternehmen (mit Finanzunternehmen)			
2124	Transferertrag von Haushalten und Organisationen ohne Erwerbscharakter			
2125	Transferertrag vom Ausland			
2126	Investitions- und Tilgungszuschüsse zwischen Unternehmungen und Betrieben der Gebietskörperschaft und der Gebietskörperschaft			
2127	Nicht finanzierungswirksamer Transferertrag	3.600,00	3.500,00	100,00
<b>213</b>	<b>Finanzerträge</b>	<b>0,00</b>	<b>0,00</b>	<b>0,00</b>
2131	Erträge aus Zinsen			
2132	Erträge aus Zinsen aus derivativen Finanzinstrumenten ohne Grundgeschäft			
2133	Erträge aus Gewinnentnahmen von marktbestimmten Betrieben			
2134	Sonstige Finanzerträge			
2135	Erträge aus Dividenden/Gewinnausschüttungen			
2136	Sonstige nicht finanzierungswirksame Finanzerträge			
<b>21</b>	<b>Summe Erträge</b>	<b>626.100,00</b>	<b>548.300,00</b>	<b>77.800,00</b>
<b>221</b>	<b>Personalaufwand</b>	<b>998.900,00</b>	<b>963.500,00</b>	<b>35.400,00</b>
2211	Personalaufwand (Bezüge, Nebengeb., Mehrleistungen)	780.200,00	750.300,00	29.900,00
2212	Gesetzlicher und freiwilliger Sozialaufwand	192.100,00	186.600,00	5.500,00
2213	Sonstiger Personalaufwand			
2214	Nicht finanzierungswirksamer Personalaufwand	26.600,00	26.600,00	
<b>222</b>	<b>Sachaufwand (ohne Transferaufwand)</b>	<b>703.500,00</b>	<b>698.200,00</b>	<b>5.300,00</b>
2221	Gebrauchs- und Verbrauchsgüter, Handelswaren	73.000,00	70.700,00	2.300,00
2222	Verwaltungs- und Betriebsaufwand	117.300,00	114.100,00	3.200,00

# 1. Nachtragsvoranschlag 2023

Marktgemeinde Michelhausen

# NVA Ergebnishaushalt Bereichsbudget 1. und 2. Ebene (Anlage 1a)

## Vertretungskörper und allgemeine Verwaltung (Gruppe 0)

MVAG	Mittelverwendungs- und -aufbringungsgruppen (1. und 2. Ebene)	VA 2023 inkl. NVA	VA 2023	1. NVA
2223	Leasing- und Mietaufwand	58.800,00	56.000,00	2.800,00
2224	Instandhaltung	8.500,00	9.000,00	-500,00
2225	Sonstiger Sachaufwand	412.200,00	421.500,00	-9.300,00
2226	Nicht finanzierungswirksamer Sachaufwand	33.700,00	26.900,00	6.800,00
<b>223</b>	<b>Transferaufwand (laufende Transfers und Kapitaltransfers)</b>	<b>30.500,00</b>	<b>29.000,00</b>	<b>1.500,00</b>
2231	Transferaufwand an Träger des öffentlichen Rechts	20.200,00	19.500,00	700,00
2232	Transferaufwand an Beteiligungen			
2233	Transferaufwand an Unternehmen (mit Finanzunternehmen)			
2234	Transferaufwand an Haushalte und Organisationen ohne Erwerbscharakter	10.300,00	9.500,00	800,00
2235	Transferaufwand an das Ausland			
2236	Investitions- und Tilgungszuschüsse zwischen Unternehmungen und Betrieben der Gebietskörperschaft und der Gebietskörperschaft			
2237	Nicht finanzierungswirksamer Transferaufwand			
<b>224</b>	<b>Finanzaufwand</b>	<b>0,00</b>	<b>0,00</b>	<b>0,00</b>
2241	Zinsen aus Finanzschulden, Finanzierungsleasing, Forderungskauf und derivativen Finanzinstrumenten mit Grundgeschäft			
2242	Zinsen und sonstige Aufwendungen aus derivativen Finanzinstrumenten ohne Grundgeschäft			
2243	Gewinnentnahmen von Unternehmungen und marktbestimmten Betrieben der Gebietskörperschaft (innerhalb der Gebietskörperschaft)			
2244	Sonstiger Finanzaufwand			
2245	Nicht finanzierungswirksamer Finanzaufwand			
<b>22</b>	<b>Summe Aufwendungen</b>	<b>1.732.900,00</b>	<b>1.690.700,00</b>	<b>42.200,00</b>
<b>SA0</b>	<b>Saldo (0) Nettoergebnis (21 - 22)</b>	<b>-1.106.800,00</b>	<b>-1.142.400,00</b>	<b>35.600,00</b>
<b>230</b>	<b>Entnahmen von Haushaltsrücklagen</b>	<b>0,00</b>	<b>0,00</b>	<b>0,00</b>
2301	Entnahmen von Haushaltsrücklagen			
<b>240</b>	<b>Zuweisung an Haushaltsrücklagen</b>	<b>0,00</b>	<b>0,00</b>	<b>0,00</b>
2401	Zuweisung an Haushaltsrücklagen			
<b>23</b>	<b>Summe Haushaltsrücklagen</b>	<b>0,00</b>	<b>0,00</b>	<b>0,00</b>
<b>SA00</b>	<b>Nettoergebnis nach Zuweisung und Entnahmen von Haushaltsrücklagen (Saldo 0 +/- SU23)</b>	<b>-1.106.800,00</b>	<b>-1.142.400,00</b>	<b>35.600,00</b>

# 1. Nachtragsvoranschlag 2023

Marktgemeinde Michelhausen

# NVA Ergebnishaushalt Bereichsbudget 1. und 2. Ebene (Anlage 1a)

## Öffentliche Ordnung und Sicherheit (Gruppe 1)

MVAG	Mittelverwendungs- und -aufbringungsgruppen (1. und 2. Ebene)	VA 2023 inkl. NVA	VA 2023	1. NVA
<b>211</b>	<b>Erträge aus der operativen Verwaltungstätigkeit</b>	<b>12.300,00</b>	<b>17.300,00</b>	<b>-5.000,00</b>
2111	Erträge aus eigenen Abgaben			
2112	Erträge aus Ertragsanteilen			
2113	Erträge aus Gebühren			
2114	Erträge aus Leistungen	12.200,00	17.200,00	-5.000,00
2115	Erträge aus Besitz und wirtschaftlicher Tätigkeit			
2116	Erträge aus Veräußerung und sonstige Erträge	100,00	100,00	
2117	Nicht finanzierungswirksame operative Erträge			
<b>212</b>	<b>Erträge aus Transfers</b>	<b>40.600,00</b>	<b>40.600,00</b>	<b>0,00</b>
2121	Transferertrag von Trägern des öffentlichen Rechts	40.600,00	40.600,00	
2122	Transferertrag von Beteiligungen			
2123	Transferertrag von Unternehmen (mit Finanzunternehmen)			
2124	Transferertrag von Haushalten und Organisationen ohne Erwerbscharakter			
2125	Transferertrag vom Ausland			
2126	Investitions- und Tilgungszuschüsse zwischen Unternehmungen und Betrieben der Gebietskörperschaft und der Gebietskörperschaft			
2127	Nicht finanzierungswirksamer Transferertrag			
<b>213</b>	<b>Finanzerträge</b>	<b>0,00</b>	<b>0,00</b>	<b>0,00</b>
2131	Erträge aus Zinsen			
2132	Erträge aus Zinsen aus derivativen Finanzinstrumenten ohne Grundgeschäft			
2133	Erträge aus Gewinnentnahmen von marktbestimmten Betrieben			
2134	Sonstige Finanzerträge			
2135	Erträge aus Dividenden/Gewinnausschüttungen			
2136	Sonstige nicht finanzierungswirksame Finanzerträge			
<b>21</b>	<b>Summe Erträge</b>	<b>52.900,00</b>	<b>57.900,00</b>	<b>-5.000,00</b>
<b>221</b>	<b>Personalaufwand</b>	<b>0,00</b>	<b>0,00</b>	<b>0,00</b>
2211	Personalaufwand (Bezüge, Nebengeb., Mehrleistungen)			
2212	Gesetzlicher und freiwilliger Sozialaufwand			
2213	Sonstiger Personalaufwand			
2214	Nicht finanzierungswirksamer Personalaufwand			
<b>222</b>	<b>Sachaufwand (ohne Transferaufwand)</b>	<b>158.300,00</b>	<b>144.900,00</b>	<b>13.400,00</b>
2221	Gebrauchs- und Verbrauchsgüter, Handelswaren	12.300,00	11.100,00	1.200,00
2222	Verwaltungs- und Betriebsaufwand	43.500,00	45.500,00	-2.000,00

# 1. Nachtragsvoranschlag 2023

Marktgemeinde Michelhausen

# NVA Ergebnishaushalt Bereichsbudget 1. und 2. Ebene (Anlage 1a)

## Öffentliche Ordnung und Sicherheit (Gruppe 1)

MVAG	Mittelverwendungs- und -aufbringungsgruppen (1. und 2. Ebene)	VA 2023 inkl. NVA	VA 2023	1. NVA
2223	Leasing- und Mietaufwand	73.100,00	67.400,00	5.700,00
2224	Instandhaltung	6.000,00	2.500,00	3.500,00
2225	Sonstiger Sachaufwand	21.500,00	17.500,00	4.000,00
2226	Nicht finanzierungswirksamer Sachaufwand	1.900,00	900,00	1.000,00
<b>223</b>	<b>Transferaufwand (laufende Transfers und Kapitaltransfers)</b>	<b>45.000,00</b>	<b>50.000,00</b>	<b>-5.000,00</b>
2231	Transferaufwand an Träger des öffentlichen Rechts	45.000,00	50.000,00	-5.000,00
2232	Transferaufwand an Beteiligungen			
2233	Transferaufwand an Unternehmen (mit Finanzunternehmen)			
2234	Transferaufwand an Haushalte und Organisationen ohne Erwerbscharakter			
2235	Transferaufwand an das Ausland			
2236	Investitions- und Tilgungszuschüsse zwischen Unternehmungen und Betrieben der Gebietskörperschaft und der Gebietskörperschaft			
2237	Nicht finanzierungswirksamer Transferaufwand			
<b>224</b>	<b>Finanzaufwand</b>	<b>1.200,00</b>	<b>1.200,00</b>	<b>0,00</b>
2241	Zinsen aus Finanzschulden, Finanzierungsleasing, Forderungskauf und derivativen Finanzinstrumenten mit Grundgeschäft	1.200,00	1.200,00	
2242	Zinsen und sonstige Aufwendungen aus derivativen Finanzinstrumenten ohne Grundgeschäft			
2243	Gewinnentnahmen von Unternehmungen und marktbestimmten Betrieben der Gebietskörperschaft (innerhalb der Gebietskörperschaft)			
2244	Sonstiger Finanzaufwand			
2245	Nicht finanzierungswirksamer Finanzaufwand			
<b>22</b>	<b>Summe Aufwendungen</b>	<b>204.500,00</b>	<b>196.100,00</b>	<b>8.400,00</b>
<b>SA0</b>	<b>Saldo (0) Nettoergebnis (21 - 22)</b>	<b>-151.600,00</b>	<b>-138.200,00</b>	<b>-13.400,00</b>
<b>230</b>	<b>Entnahmen von Haushaltsrücklagen</b>	<b>0,00</b>	<b>0,00</b>	<b>0,00</b>
2301	Entnahmen von Haushaltsrücklagen			
<b>240</b>	<b>Zuweisung an Haushaltsrücklagen</b>	<b>0,00</b>	<b>0,00</b>	<b>0,00</b>
2401	Zuweisung an Haushaltsrücklagen			
<b>23</b>	<b>Summe Haushaltsrücklagen</b>	<b>0,00</b>	<b>0,00</b>	<b>0,00</b>
<b>SA00</b>	<b>Nettoergebnis nach Zuweisung und Entnahmen von Haushaltsrücklagen (Saldo 0 +/- SU23)</b>	<b>-151.600,00</b>	<b>-138.200,00</b>	<b>-13.400,00</b>

# 1. Nachtragsvoranschlag 2023

Marktgemeinde Michelhausen

# NVA Ergebnishaushalt Bereichsbudget 1. und 2. Ebene (Anlage 1a)

## Unterricht, Erziehung, Sport und Wissenschaft (Gruppe 2)

MVAG	Mittelverwendungs- und -aufbringungsgruppen (1. und 2. Ebene)	VA 2023 inkl. NVA	VA 2023	1. NVA
<b>211</b>	<b>Erträge aus der operativen Verwaltungstätigkeit</b>	<b>385.900,00</b>	<b>176.800,00</b>	<b>209.100,00</b>
2111	Erträge aus eigenen Abgaben			
2112	Erträge aus Ertragsanteilen			
2113	Erträge aus Gebühren			
2114	Erträge aus Leistungen	137.200,00	111.400,00	25.800,00
2115	Erträge aus Besitz und wirtschaftlicher Tätigkeit	7.700,00	7.200,00	500,00
2116	Erträge aus Veräußerung und sonstige Erträge	240.100,00	57.300,00	182.800,00
2117	Nicht finanzierungswirksame operative Erträge	900,00	900,00	
<b>212</b>	<b>Erträge aus Transfers</b>	<b>157.500,00</b>	<b>199.200,00</b>	<b>-41.700,00</b>
2121	Transferertrag von Trägern des öffentlichen Rechts	102.400,00	144.100,00	-41.700,00
2122	Transferertrag von Beteiligungen			
2123	Transferertrag von Unternehmen (mit Finanzunternehmen)			
2124	Transferertrag von Haushalten und Organisationen ohne Erwerbscharakter			
2125	Transferertrag vom Ausland			
2126	Investitions- und Tilgungszuschüsse zwischen Unternehmungen und Betrieben der Gebietskörperschaft und der Gebietskörperschaft			
2127	Nicht finanzierungswirksamer Transferertrag	55.100,00	55.100,00	
<b>213</b>	<b>Finanzerträge</b>	<b>0,00</b>	<b>0,00</b>	<b>0,00</b>
2131	Erträge aus Zinsen			
2132	Erträge aus Zinsen aus derivativen Finanzinstrumenten ohne Grundgeschäft			
2133	Erträge aus Gewinnentnahmen von marktbestimmten Betrieben			
2134	Sonstige Finanzerträge			
2135	Erträge aus Dividenden/Gewinnausschüttungen			
2136	Sonstige nicht finanzierungswirksame Finanzerträge			
<b>21</b>	<b>Summe Erträge</b>	<b>543.400,00</b>	<b>376.000,00</b>	<b>167.400,00</b>
<b>221</b>	<b>Personalaufwand</b>	<b>692.400,00</b>	<b>778.300,00</b>	<b>-85.900,00</b>
2211	Personalaufwand (Bezüge, Nebengeb., Mehrleistungen)	543.700,00	612.200,00	-68.500,00
2212	Gesetzlicher und freiwilliger Sozialaufwand	135.900,00	153.300,00	-17.400,00
2213	Sonstiger Personalaufwand			
2214	Nicht finanzierungswirksamer Personalaufwand	12.800,00	12.800,00	
<b>222</b>	<b>Sachaufwand (ohne Transferaufwand)</b>	<b>1.525.000,00</b>	<b>1.353.700,00</b>	<b>171.300,00</b>
2221	Gebrauchs- und Verbrauchsgüter, Handelswaren	221.900,00	217.000,00	4.900,00
2222	Verwaltungs- und Betriebsaufwand	158.700,00	153.500,00	5.200,00

# 1. Nachtragsvoranschlag 2023

Marktgemeinde Michelhausen

# NVA Ergebnishaushalt Bereichsbudget 1. und 2. Ebene (Anlage 1a)

## Unterricht, Erziehung, Sport und Wissenschaft (Gruppe 2)

MVAG	Mittelverwendungs- und -aufbringungsgruppen (1. und 2. Ebene)	VA 2023 inkl. NVA	VA 2023	1. NVA
2223	Leasing- und Mietaufwand	461.500,00	453.100,00	8.400,00
2224	Instandhaltung	45.000,00	30.000,00	15.000,00
2225	Sonstiger Sachaufwand	414.200,00	290.700,00	123.500,00
2226	Nicht finanzierungswirksamer Sachaufwand	223.700,00	209.400,00	14.300,00
<b>223</b>	<b>Transferaufwand (laufende Transfers und Kapitaltransfers)</b>	<b>247.600,00</b>	<b>225.900,00</b>	<b>21.700,00</b>
2231	Transferaufwand an Träger des öffentlichen Rechts	237.200,00	215.900,00	21.300,00
2232	Transferaufwand an Beteiligungen			
2233	Transferaufwand an Unternehmen (mit Finanzunternehmen)			
2234	Transferaufwand an Haushalte und Organisationen ohne Erwerbscharakter	10.400,00	10.000,00	400,00
2235	Transferaufwand an das Ausland			
2236	Investitions- und Tilgungszuschüsse zwischen Unternehmungen und Betrieben der Gebietskörperschaft und der Gebietskörperschaft			
2237	Nicht finanzierungswirksamer Transferaufwand			
<b>224</b>	<b>Finanzaufwand</b>	<b>73.000,00</b>	<b>59.000,00</b>	<b>14.000,00</b>
2241	Zinsen aus Finanzschulden, Finanzierungsleasing, Forderungskauf und derivativen Finanzinstrumenten mit Grundgeschäft	72.200,00	59.000,00	13.200,00
2242	Zinsen und sonstige Aufwendungen aus derivativen Finanzinstrumenten ohne Grundgeschäft			
2243	Gewinnentnahmen von Unternehmungen und marktbestimmten Betrieben der Gebietskörperschaft (innerhalb der Gebietskörperschaft)			
2244	Sonstiger Finanzaufwand	800,00		800,00
2245	Nicht finanzierungswirksamer Finanzaufwand			
<b>22</b>	<b>Summe Aufwendungen</b>	<b>2.538.000,00</b>	<b>2.416.900,00</b>	<b>121.100,00</b>
<b>SA0</b>	<b>Saldo (0) Nettoergebnis (21 - 22)</b>	<b>-1.994.600,00</b>	<b>-2.040.900,00</b>	<b>46.300,00</b>
<b>230</b>	<b>Entnahmen von Haushaltsrücklagen</b>	<b>0,00</b>	<b>0,00</b>	<b>0,00</b>
2301	Entnahmen von Haushaltsrücklagen			
<b>240</b>	<b>Zuweisung an Haushaltsrücklagen</b>	<b>0,00</b>	<b>0,00</b>	<b>0,00</b>
2401	Zuweisung an Haushaltsrücklagen			
<b>23</b>	<b>Summe Haushaltsrücklagen</b>	<b>0,00</b>	<b>0,00</b>	<b>0,00</b>
<b>SA00</b>	<b>Nettoergebnis nach Zuweisung und Entnahmen von Haushaltsrücklagen (Saldo 0 +/- SU23)</b>	<b>-1.994.600,00</b>	<b>-2.040.900,00</b>	<b>46.300,00</b>

# 1. Nachtragsvoranschlag 2023

Marktgemeinde Michelhausen

# NVA Ergebnishaushalt Bereichsbudget 1. und 2. Ebene (Anlage 1a)

## Kunst, Kultur und Kultus (Gruppe 3)

MVAG	Mittelverwendungs- und -aufbringungsgruppen (1. und 2. Ebene)	VA 2023 inkl. NVA	VA 2023	1. NVA
<b>211</b>	<b>Erträge aus der operativen Verwaltungstätigkeit</b>	<b>6.300,00</b>	<b>3.600,00</b>	<b>2.700,00</b>
2111	Erträge aus eigenen Abgaben			
2112	Erträge aus Ertragsanteilen			
2113	Erträge aus Gebühren			
2114	Erträge aus Leistungen	5.700,00	3.600,00	2.100,00
2115	Erträge aus Besitz und wirtschaftlicher Tätigkeit			
2116	Erträge aus Veräußerung und sonstige Erträge	600,00		600,00
2117	Nicht finanzierungswirksame operative Erträge			
<b>212</b>	<b>Erträge aus Transfers</b>	<b>6.300,00</b>	<b>6.300,00</b>	<b>0,00</b>
2121	Transferertrag von Trägern des öffentlichen Rechts			
2122	Transferertrag von Beteiligungen			
2123	Transferertrag von Unternehmen (mit Finanzunternehmen)			
2124	Transferertrag von Haushalten und Organisationen ohne Erwerbscharakter			
2125	Transferertrag vom Ausland			
2126	Investitions- und Tilgungszuschüsse zwischen Unternehmungen und Betrieben der Gebietskörperschaft und der Gebietskörperschaft			
2127	Nicht finanzierungswirksamer Transferertrag	6.300,00	6.300,00	
<b>213</b>	<b>Finanzerträge</b>	<b>0,00</b>	<b>0,00</b>	<b>0,00</b>
2131	Erträge aus Zinsen			
2132	Erträge aus Zinsen aus derivativen Finanzinstrumenten ohne Grundgeschäft			
2133	Erträge aus Gewinnentnahmen von marktbestimmten Betrieben			
2134	Sonstige Finanzerträge			
2135	Erträge aus Dividenden/Gewinnausschüttungen			
2136	Sonstige nicht finanzierungswirksame Finanzerträge			
<b>21</b>	<b>Summe Erträge</b>	<b>12.600,00</b>	<b>9.900,00</b>	<b>2.700,00</b>
<b>221</b>	<b>Personalaufwand</b>	<b>0,00</b>	<b>0,00</b>	<b>0,00</b>
2211	Personalaufwand (Bezüge, Nebengeb., Mehrleistungen)			
2212	Gesetzlicher und freiwilliger Sozialaufwand			
2213	Sonstiger Personalaufwand			
2214	Nicht finanzierungswirksamer Personalaufwand			
<b>222</b>	<b>Sachaufwand (ohne Transferaufwand)</b>	<b>90.500,00</b>	<b>74.100,00</b>	<b>16.400,00</b>
2221	Gebrauchs- und Verbrauchsgüter, Handelswaren	1.800,00	1.800,00	
2222	Verwaltungs- und Betriebsaufwand	12.600,00	14.400,00	-1.800,00

# 1. Nachtragsvoranschlag 2023

Marktgemeinde Michelhausen

# NVA Ergebnishaushalt Bereichsbudget 1. und 2. Ebene (Anlage 1a)

## Kunst, Kultur und Kultus (Gruppe 3)

MVAG	Mittelverwendungs- und -aufbringungsgruppen (1. und 2. Ebene)	VA 2023 inkl. NVA	VA 2023	1. NVA
2223	Leasing- und Mietaufwand	39.900,00	29.500,00	10.400,00
2224	Instandhaltung	7.500,00	8.000,00	-500,00
2225	Sonstiger Sachaufwand	28.300,00	20.000,00	8.300,00
2226	Nicht finanzierungswirksamer Sachaufwand	400,00	400,00	
<b>223</b>	<b>Transferaufwand (laufende Transfers und Kapitaltransfers)</b>	<b>145.000,00</b>	<b>127.000,00</b>	<b>18.000,00</b>
2231	Transferaufwand an Träger des öffentlichen Rechts	145.000,00	127.000,00	18.000,00
2232	Transferaufwand an Beteiligungen			
2233	Transferaufwand an Unternehmen (mit Finanzunternehmen)			
2234	Transferaufwand an Haushalte und Organisationen ohne Erwerbscharakter			
2235	Transferaufwand an das Ausland			
2236	Investitions- und Tilgungszuschüsse zwischen Unternehmungen und Betrieben der Gebietskörperschaft und der Gebietskörperschaft			
2237	Nicht finanzierungswirksamer Transferaufwand			
<b>224</b>	<b>Finanzaufwand</b>	<b>0,00</b>	<b>0,00</b>	<b>0,00</b>
2241	Zinsen aus Finanzschulden, Finanzierungsleasing, Forderungskauf und derivativen Finanzinstrumenten mit Grundgeschäft			
2242	Zinsen und sonstige Aufwendungen aus derivativen Finanzinstrumenten ohne Grundgeschäft			
2243	Gewinnentnahmen von Unternehmungen und marktbestimmten Betrieben der Gebietskörperschaft (innerhalb der Gebietskörperschaft)			
2244	Sonstiger Finanzaufwand			
2245	Nicht finanzierungswirksamer Finanzaufwand			
<b>22</b>	<b>Summe Aufwendungen</b>	<b>235.500,00</b>	<b>201.100,00</b>	<b>34.400,00</b>
<b>SA0</b>	<b>Saldo (0) Nettoergebnis (21 - 22)</b>	<b>-222.900,00</b>	<b>-191.200,00</b>	<b>-31.700,00</b>
<b>230</b>	<b>Entnahmen von Haushaltsrücklagen</b>	<b>0,00</b>	<b>0,00</b>	<b>0,00</b>
2301	Entnahmen von Haushaltsrücklagen			
<b>240</b>	<b>Zuweisung an Haushaltsrücklagen</b>	<b>0,00</b>	<b>0,00</b>	<b>0,00</b>
2401	Zuweisung an Haushaltsrücklagen			
<b>23</b>	<b>Summe Haushaltsrücklagen</b>	<b>0,00</b>	<b>0,00</b>	<b>0,00</b>
<b>SA00</b>	<b>Nettoergebnis nach Zuweisung und Entnahmen von Haushaltsrücklagen (Saldo 0 +/- SU23)</b>	<b>-222.900,00</b>	<b>-191.200,00</b>	<b>-31.700,00</b>

# 1. Nachtragsvoranschlag 2023

Marktgemeinde Michelhausen

# NVA Ergebnishaushalt Bereichsbudget 1. und 2. Ebene (Anlage 1a)

## Soziale Wohlfahrt und Wohnbauförderung (Gruppe 4)

MVAG	Mittelverwendungs- und -aufbringungsgruppen (1. und 2. Ebene)	VA 2023 inkl. NVA	VA 2023	1. NVA
<b>211</b>	<b>Erträge aus der operativen Verwaltungstätigkeit</b>	<b>0,00</b>	<b>0,00</b>	<b>0,00</b>
2111	Erträge aus eigenen Abgaben			
2112	Erträge aus Ertragsanteilen			
2113	Erträge aus Gebühren			
2114	Erträge aus Leistungen			
2115	Erträge aus Besitz und wirtschaftlicher Tätigkeit			
2116	Erträge aus Veräußerung und sonstige Erträge			
2117	Nicht finanzierungswirksame operative Erträge			
<b>212</b>	<b>Erträge aus Transfers</b>	<b>0,00</b>	<b>0,00</b>	<b>0,00</b>
2121	Transferertrag von Trägern des öffentlichen Rechts			
2122	Transferertrag von Beteiligungen			
2123	Transferertrag von Unternehmen (mit Finanzunternehmen)			
2124	Transferertrag von Haushalten und Organisationen ohne Erwerbscharakter			
2125	Transferertrag vom Ausland			
2126	Investitions- und Tilgungszuschüsse zwischen Unternehmungen und Betrieben der Gebietskörperschaft und der Gebietskörperschaft			
2127	Nicht finanzierungswirksamer Transferertrag			
<b>213</b>	<b>Finanzerträge</b>	<b>0,00</b>	<b>0,00</b>	<b>0,00</b>
2131	Erträge aus Zinsen			
2132	Erträge aus Zinsen aus derivativen Finanzinstrumenten ohne Grundgeschäft			
2133	Erträge aus Gewinnentnahmen von marktbestimmten Betrieben			
2134	Sonstige Finanzerträge			
2135	Erträge aus Dividenden/Gewinnausschüttungen			
2136	Sonstige nicht finanzierungswirksame Finanzerträge			
<b>21</b>	<b>Summe Erträge</b>	<b>0,00</b>	<b>0,00</b>	<b>0,00</b>
<b>221</b>	<b>Personalaufwand</b>	<b>0,00</b>	<b>0,00</b>	<b>0,00</b>
2211	Personalaufwand (Bezüge, Nebengeb., Mehrleistungen)			
2212	Gesetzlicher und freiwilliger Sozialaufwand			
2213	Sonstiger Personalaufwand			
2214	Nicht finanzierungswirksamer Personalaufwand			
<b>222</b>	<b>Sachaufwand (ohne Transferaufwand)</b>	<b>13.600,00</b>	<b>11.300,00</b>	<b>2.300,00</b>
2221	Gebrauchs- und Verbrauchsgüter, Handelswaren	5.000,00	5.000,00	
2222	Verwaltungs- und Betriebsaufwand			

# 1. Nachtragsvoranschlag 2023

Marktgemeinde Michelhausen

# NVA Ergebnishaushalt Bereichsbudget 1. und 2. Ebene (Anlage 1a)

## Soziale Wohlfahrt und Wohnbauförderung (Gruppe 4)

MVAG	Mittelverwendungs- und -aufbringungsgruppen (1. und 2. Ebene)	VA 2023 inkl. NVA	VA 2023	1. NVA
2223	Leasing- und Mietaufwand			
2224	Instandhaltung			
2225	Sonstiger Sachaufwand	8.600,00	6.300,00	2.300,00
2226	Nicht finanzierungswirksamer Sachaufwand			
<b>223</b>	<b>Transferaufwand (laufende Transfers und Kapitaltransfers)</b>	<b>881.000,00</b>	<b>788.900,00</b>	<b>92.100,00</b>
2231	Transferaufwand an Träger des öffentlichen Rechts	820.000,00	775.000,00	45.000,00
2232	Transferaufwand an Beteiligungen			
2233	Transferaufwand an Unternehmen (mit Finanzunternehmen)			
2234	Transferaufwand an Haushalte und Organisationen ohne Erwerbscharakter	61.000,00	13.900,00	47.100,00
2235	Transferaufwand an das Ausland			
2236	Investitions- und Tilgungszuschüsse zwischen Unternehmungen und Betrieben der Gebietskörperschaft und der Gebietskörperschaft			
2237	Nicht finanzierungswirksamer Transferaufwand			
<b>224</b>	<b>Finanzaufwand</b>	<b>0,00</b>	<b>0,00</b>	<b>0,00</b>
2241	Zinsen aus Finanzschulden, Finanzierungsleasing, Forderungskauf und derivativen Finanzinstrumenten mit Grundgeschäft			
2242	Zinsen und sonstige Aufwendungen aus derivativen Finanzinstrumenten ohne Grundgeschäft			
2243	Gewinnentnahmen von Unternehmungen und marktbestimmten Betrieben der Gebietskörperschaft (innerhalb der Gebietskörperschaft)			
2244	Sonstiger Finanzaufwand			
2245	Nicht finanzierungswirksamer Finanzaufwand			
<b>22</b>	<b>Summe Aufwendungen</b>	<b>894.600,00</b>	<b>800.200,00</b>	<b>94.400,00</b>
<b>SA0</b>	<b>Saldo (0) Nettoergebnis (21 - 22)</b>	<b>-894.600,00</b>	<b>-800.200,00</b>	<b>-94.400,00</b>
<b>230</b>	<b>Entnahmen von Haushaltsrücklagen</b>	<b>0,00</b>	<b>0,00</b>	<b>0,00</b>
2301	Entnahmen von Haushaltsrücklagen			
<b>240</b>	<b>Zuweisung an Haushaltsrücklagen</b>	<b>0,00</b>	<b>0,00</b>	<b>0,00</b>
2401	Zuweisung an Haushaltsrücklagen			
<b>23</b>	<b>Summe Haushaltsrücklagen</b>	<b>0,00</b>	<b>0,00</b>	<b>0,00</b>
<b>SA00</b>	<b>Nettoergebnis nach Zuweisung und Entnahmen von Haushaltsrücklagen (Saldo 0 +/- SU23)</b>	<b>-894.600,00</b>	<b>-800.200,00</b>	<b>-94.400,00</b>

# 1. Nachtragsvoranschlag 2023

Marktgemeinde Michelhausen

# NVA Ergebnishaushalt Bereichsbudget 1. und 2. Ebene (Anlage 1a)

## Gesundheit (Gruppe 5)

MVAG	Mittelverwendungs- und -aufbringungsgruppen (1. und 2. Ebene)	VA 2023 inkl. NVA	VA 2023	1. NVA
<b>211</b>	<b>Erträge aus der operativen Verwaltungstätigkeit</b>	<b>2.900,00</b>	<b>100,00</b>	<b>2.800,00</b>
2111	Erträge aus eigenen Abgaben			
2112	Erträge aus Ertragsanteilen			
2113	Erträge aus Gebühren			
2114	Erträge aus Leistungen	2.800,00		2.800,00
2115	Erträge aus Besitz und wirtschaftlicher Tätigkeit			
2116	Erträge aus Veräußerung und sonstige Erträge	100,00	100,00	
2117	Nicht finanzierungswirksame operative Erträge			
<b>212</b>	<b>Erträge aus Transfers</b>	<b>0,00</b>	<b>0,00</b>	<b>0,00</b>
2121	Transferertrag von Trägern des öffentlichen Rechts			
2122	Transferertrag von Beteiligungen			
2123	Transferertrag von Unternehmen (mit Finanzunternehmen)			
2124	Transferertrag von Haushalten und Organisationen ohne Erwerbscharakter			
2125	Transferertrag vom Ausland			
2126	Investitions- und Tilgungszuschüsse zwischen Unternehmungen und Betrieben der Gebietskörperschaft und der Gebietskörperschaft			
2127	Nicht finanzierungswirksamer Transferertrag			
<b>213</b>	<b>Finanzerträge</b>	<b>0,00</b>	<b>0,00</b>	<b>0,00</b>
2131	Erträge aus Zinsen			
2132	Erträge aus Zinsen aus derivativen Finanzinstrumenten ohne Grundgeschäft			
2133	Erträge aus Gewinnentnahmen von marktbestimmten Betrieben			
2134	Sonstige Finanzerträge			
2135	Erträge aus Dividenden/Gewinnausschüttungen			
2136	Sonstige nicht finanzierungswirksame Finanzerträge			
<b>21</b>	<b>Summe Erträge</b>	<b>2.900,00</b>	<b>100,00</b>	<b>2.800,00</b>
<b>221</b>	<b>Personalaufwand</b>	<b>2.000,00</b>	<b>1.500,00</b>	<b>500,00</b>
2211	Personalaufwand (Bezüge, Nebengeb., Mehrleistungen)	2.000,00	1.500,00	500,00
2212	Gesetzlicher und freiwilliger Sozialaufwand			
2213	Sonstiger Personalaufwand			
2214	Nicht finanzierungswirksamer Personalaufwand			
<b>222</b>	<b>Sachaufwand (ohne Transferaufwand)</b>	<b>6.800,00</b>	<b>8.100,00</b>	<b>-1.300,00</b>
2221	Gebrauchs- und Verbrauchsgüter, Handelswaren	2.000,00	3.300,00	-1.300,00
2222	Verwaltungs- und Betriebsaufwand			

# 1. Nachtragsvoranschlag 2023

Marktgemeinde Michelhausen

# NVA Ergebnishaushalt Bereichsbudget 1. und 2. Ebene (Anlage 1a)

## Gesundheit (Gruppe 5)

MVAG	Mittelverwendungs- und -aufbringungsgruppen (1. und 2. Ebene)	VA 2023 inkl. NVA	VA 2023	1. NVA
2223	Leasing- und Mietaufwand			
2224	Instandhaltung			
2225	Sonstiger Sachaufwand	4.800,00	4.800,00	
2226	Nicht finanzierungswirksamer Sachaufwand			
<b>223</b>	<b>Transferaufwand (laufende Transfers und Kapitaltransfers)</b>	<b>1.168.300,00</b>	<b>1.118.600,00</b>	<b>49.700,00</b>
2231	Transferaufwand an Träger des öffentlichen Rechts	1.168.300,00	1.118.600,00	49.700,00
2232	Transferaufwand an Beteiligungen			
2233	Transferaufwand an Unternehmen (mit Finanzunternehmen)			
2234	Transferaufwand an Haushalte und Organisationen ohne Erwerbscharakter			
2235	Transferaufwand an das Ausland			
2236	Investitions- und Tilgungszuschüsse zwischen Unternehmungen und Betrieben der Gebietskörperschaft und der Gebietskörperschaft			
2237	Nicht finanzierungswirksamer Transferaufwand			
<b>224</b>	<b>Finanzaufwand</b>	<b>0,00</b>	<b>0,00</b>	<b>0,00</b>
2241	Zinsen aus Finanzschulden, Finanzierungsleasing, Forderungskauf und derivativen Finanzinstrumenten mit Grundgeschäft			
2242	Zinsen und sonstige Aufwendungen aus derivativen Finanzinstrumenten ohne Grundgeschäft			
2243	Gewinnentnahmen von Unternehmungen und marktbestimmten Betrieben der Gebietskörperschaft (innerhalb der Gebietskörperschaft)			
2244	Sonstiger Finanzaufwand			
2245	Nicht finanzierungswirksamer Finanzaufwand			
<b>22</b>	<b>Summe Aufwendungen</b>	<b>1.177.100,00</b>	<b>1.128.200,00</b>	<b>48.900,00</b>
<b>SA0</b>	<b>Saldo (0) Nettoergebnis (21 - 22)</b>	<b>-1.174.200,00</b>	<b>-1.128.100,00</b>	<b>-46.100,00</b>
<b>230</b>	<b>Entnahmen von Haushaltsrücklagen</b>	<b>0,00</b>	<b>0,00</b>	<b>0,00</b>
2301	Entnahmen von Haushaltsrücklagen			
<b>240</b>	<b>Zuweisung an Haushaltsrücklagen</b>	<b>0,00</b>	<b>0,00</b>	<b>0,00</b>
2401	Zuweisung an Haushaltsrücklagen			
<b>23</b>	<b>Summe Haushaltsrücklagen</b>	<b>0,00</b>	<b>0,00</b>	<b>0,00</b>
<b>SA00</b>	<b>Nettoergebnis nach Zuweisung und Entnahmen von Haushaltsrücklagen (Saldo 0 +/- SU23)</b>	<b>-1.174.200,00</b>	<b>-1.128.100,00</b>	<b>-46.100,00</b>

# 1. Nachtragsvoranschlag 2023

Marktgemeinde Michelhausen

# NVA Ergebnishaushalt Bereichsbudget 1. und 2. Ebene (Anlage 1a)

## Straßen- und Wasserbau, Verkehr (Gruppe 6)

MVAG	Mittelverwendungs- und -aufbringungsgruppen (1. und 2. Ebene)	VA 2023 inkl. NVA	VA 2023	1. NVA
<b>211</b>	<b>Erträge aus der operativen Verwaltungstätigkeit</b>	<b>3.900,00</b>	<b>2.600,00</b>	<b>1.300,00</b>
2111	Erträge aus eigenen Abgaben			
2112	Erträge aus Ertragsanteilen			
2113	Erträge aus Gebühren			
2114	Erträge aus Leistungen			
2115	Erträge aus Besitz und wirtschaftlicher Tätigkeit			
2116	Erträge aus Veräußerung und sonstige Erträge	3.000,00	1.700,00	1.300,00
2117	Nicht finanzierungswirksame operative Erträge	900,00	900,00	
<b>212</b>	<b>Erträge aus Transfers</b>	<b>553.400,00</b>	<b>370.900,00</b>	<b>182.500,00</b>
2121	Transferertrag von Trägern des öffentlichen Rechts	530.000,00	350.000,00	180.000,00
2122	Transferertrag von Beteiligungen			
2123	Transferertrag von Unternehmen (mit Finanzunternehmen)			
2124	Transferertrag von Haushalten und Organisationen ohne Erwerbscharakter	13.000,00	11.500,00	1.500,00
2125	Transferertrag vom Ausland			
2126	Investitions- und Tilgungszuschüsse zwischen Unternehmungen und Betrieben der Gebietskörperschaft und der Gebietskörperschaft			
2127	Nicht finanzierungswirksamer Transferertrag	10.400,00	9.400,00	1.000,00
<b>213</b>	<b>Finanzerträge</b>	<b>0,00</b>	<b>0,00</b>	<b>0,00</b>
2131	Erträge aus Zinsen			
2132	Erträge aus Zinsen aus derivativen Finanzinstrumenten ohne Grundgeschäft			
2133	Erträge aus Gewinnentnahmen von marktbestimmten Betrieben			
2134	Sonstige Finanzerträge			
2135	Erträge aus Dividenden/Gewinnausschüttungen			
2136	Sonstige nicht finanzierungswirksame Finanzerträge			
<b>21</b>	<b>Summe Erträge</b>	<b>557.300,00</b>	<b>373.500,00</b>	<b>183.800,00</b>
<b>221</b>	<b>Personalaufwand</b>	<b>18.500,00</b>	<b>28.800,00</b>	<b>-10.300,00</b>
2211	Personalaufwand (Bezüge, Nebengeb., Mehrleistungen)	13.500,00	21.600,00	-8.100,00
2212	Gesetzlicher und freiwilliger Sozialaufwand	4.200,00	6.400,00	-2.200,00
2213	Sonstiger Personalaufwand			
2214	Nicht finanzierungswirksamer Personalaufwand	800,00	800,00	
<b>222</b>	<b>Sachaufwand (ohne Transferaufwand)</b>	<b>377.400,00</b>	<b>369.300,00</b>	<b>8.100,00</b>
2221	Gebrauchs- und Verbrauchsgüter, Handelswaren	4.500,00	6.000,00	-1.500,00
2222	Verwaltungs- und Betriebsaufwand	3.600,00	4.100,00	-500,00

# 1. Nachtragsvoranschlag 2023

Marktgemeinde Michelhausen

# NVA Ergebnishaushalt Bereichsbudget 1. und 2. Ebene (Anlage 1a)

## Straßen- und Wasserbau, Verkehr (Gruppe 6)

MVAG	Mittelverwendungs- und -aufbringungsgruppen (1. und 2. Ebene)	VA 2023 inkl. NVA	VA 2023	1. NVA
2223	Leasing- und Mietaufwand			
2224	Instandhaltung	57.500,00	60.500,00	-3.000,00
2225	Sonstiger Sachaufwand	47.800,00	51.500,00	-3.700,00
2226	Nicht finanzierungswirksamer Sachaufwand	264.000,00	247.200,00	16.800,00
<b>223</b>	<b>Transferaufwand (laufende Transfers und Kapitaltransfers)</b>	<b>52.500,00</b>	<b>52.500,00</b>	<b>0,00</b>
2231	Transferaufwand an Träger des öffentlichen Rechts	52.500,00	52.500,00	
2232	Transferaufwand an Beteiligungen			
2233	Transferaufwand an Unternehmen (mit Finanzunternehmen)			
2234	Transferaufwand an Haushalte und Organisationen ohne Erwerbscharakter			
2235	Transferaufwand an das Ausland			
2236	Investitions- und Tilgungszuschüsse zwischen Unternehmungen und Betrieben der Gebietskörperschaft und der Gebietskörperschaft			
2237	Nicht finanzierungswirksamer Transferaufwand			
<b>224</b>	<b>Finanzaufwand</b>	<b>0,00</b>	<b>0,00</b>	<b>0,00</b>
2241	Zinsen aus Finanzschulden, Finanzierungsleasing, Forderungskauf und derivativen Finanzinstrumenten mit Grundgeschäft			
2242	Zinsen und sonstige Aufwendungen aus derivativen Finanzinstrumenten ohne Grundgeschäft			
2243	Gewinnentnahmen von Unternehmungen und marktbestimmten Betrieben der Gebietskörperschaft (innerhalb der Gebietskörperschaft)			
2244	Sonstiger Finanzaufwand			
2245	Nicht finanzierungswirksamer Finanzaufwand			
<b>22</b>	<b>Summe Aufwendungen</b>	<b>448.400,00</b>	<b>450.600,00</b>	<b>-2.200,00</b>
<b>SA0</b>	<b>Saldo (0) Nettoergebnis (21 - 22)</b>	<b>108.900,00</b>	<b>-77.100,00</b>	<b>186.000,00</b>
<b>230</b>	<b>Entnahmen von Haushaltsrücklagen</b>	<b>0,00</b>	<b>0,00</b>	<b>0,00</b>
2301	Entnahmen von Haushaltsrücklagen			
<b>240</b>	<b>Zuweisung an Haushaltsrücklagen</b>	<b>0,00</b>	<b>0,00</b>	<b>0,00</b>
2401	Zuweisung an Haushaltsrücklagen			
<b>23</b>	<b>Summe Haushaltsrücklagen</b>	<b>0,00</b>	<b>0,00</b>	<b>0,00</b>
<b>SA00</b>	<b>Nettoergebnis nach Zuweisung und Entnahmen von Haushaltsrücklagen (Saldo 0 +/- SU23)</b>	<b>108.900,00</b>	<b>-77.100,00</b>	<b>186.000,00</b>

# 1. Nachtragsvoranschlag 2023

Marktgemeinde Michelhausen

# NVA Ergebnishaushalt Bereichsbudget 1. und 2. Ebene (Anlage 1a)

## Wirtschaftsförderung (Gruppe 7)

MVAG	Mittelverwendungs- und -aufbringungsgruppen (1. und 2. Ebene)	VA 2023 inkl. NVA	VA 2023	1. NVA
<b>211</b>	<b>Erträge aus der operativen Verwaltungstätigkeit</b>	<b>56.000,00</b>	<b>0,00</b>	<b>56.000,00</b>
2111	Erträge aus eigenen Abgaben			
2112	Erträge aus Ertragsanteilen			
2113	Erträge aus Gebühren			
2114	Erträge aus Leistungen			
2115	Erträge aus Besitz und wirtschaftlicher Tätigkeit			
2116	Erträge aus Veräußerung und sonstige Erträge	56.000,00		56.000,00
2117	Nicht finanzierungswirksame operative Erträge			
<b>212</b>	<b>Erträge aus Transfers</b>	<b>6.700,00</b>	<b>6.300,00</b>	<b>400,00</b>
2121	Transferertrag von Trägern des öffentlichen Rechts	3.600,00	3.600,00	
2122	Transferertrag von Beteiligungen			
2123	Transferertrag von Unternehmen (mit Finanzunternehmen)			
2124	Transferertrag von Haushalten und Organisationen ohne Erwerbscharakter			
2125	Transferertrag vom Ausland			
2126	Investitions- und Tilgungszuschüsse zwischen Unternehmungen und Betrieben der Gebietskörperschaft und der Gebietskörperschaft			
2127	Nicht finanzierungswirksamer Transferertrag	3.100,00	2.700,00	400,00
<b>213</b>	<b>Finanzerträge</b>	<b>0,00</b>	<b>0,00</b>	<b>0,00</b>
2131	Erträge aus Zinsen			
2132	Erträge aus Zinsen aus derivativen Finanzinstrumenten ohne Grundgeschäft			
2133	Erträge aus Gewinnentnahmen von marktbestimmten Betrieben			
2134	Sonstige Finanzerträge			
2135	Erträge aus Dividenden/Gewinnausschüttungen			
2136	Sonstige nicht finanzierungswirksame Finanzerträge			
<b>21</b>	<b>Summe Erträge</b>	<b>62.700,00</b>	<b>6.300,00</b>	<b>56.400,00</b>
<b>221</b>	<b>Personalaufwand</b>	<b>0,00</b>	<b>0,00</b>	<b>0,00</b>
2211	Personalaufwand (Bezüge, Nebengeb., Mehrleistungen)			
2212	Gesetzlicher und freiwilliger Sozialaufwand			
2213	Sonstiger Personalaufwand			
2214	Nicht finanzierungswirksamer Personalaufwand			
<b>222</b>	<b>Sachaufwand (ohne Transferaufwand)</b>	<b>313.100,00</b>	<b>313.200,00</b>	<b>-100,00</b>
2221	Gebrauchs- und Verbrauchsgüter, Handelswaren			
2222	Verwaltungs- und Betriebsaufwand	500,00	600,00	-100,00

# 1. Nachtragsvoranschlag 2023

Marktgemeinde Michelhausen

# NVA Ergebnishaushalt Bereichsbudget 1. und 2. Ebene (Anlage 1a)

## Wirtschaftsförderung (Gruppe 7)

MVAG	Mittelverwendungs- und -aufbringungsgruppen (1. und 2. Ebene)	VA 2023 inkl. NVA	VA 2023	1. NVA
2223	Leasing- und Mietaufwand			
2224	Instandhaltung	5.500,00	5.500,00	
2225	Sonstiger Sachaufwand	500,00	1.500,00	-1.000,00
2226	Nicht finanzierungswirksamer Sachaufwand	306.600,00	305.600,00	1.000,00
<b>223</b>	<b>Transferaufwand (laufende Transfers und Kapitaltransfers)</b>	<b>130.000,00</b>	<b>70.000,00</b>	<b>60.000,00</b>
2231	Transferaufwand an Träger des öffentlichen Rechts			
2232	Transferaufwand an Beteiligungen			
2233	Transferaufwand an Unternehmen (mit Finanzunternehmen)	50.000,00		50.000,00
2234	Transferaufwand an Haushalte und Organisationen ohne Erwerbscharakter	80.000,00	70.000,00	10.000,00
2235	Transferaufwand an das Ausland			
2236	Investitions- und Tilgungszuschüsse zwischen Unternehmungen und Betrieben der Gebietskörperschaft und der Gebietskörperschaft			
2237	Nicht finanzierungswirksamer Transferaufwand			
<b>224</b>	<b>Finanzaufwand</b>	<b>0,00</b>	<b>0,00</b>	<b>0,00</b>
2241	Zinsen aus Finanzschulden, Finanzierungsleasing, Forderungskauf und derivativen Finanzinstrumenten mit Grundgeschäft			
2242	Zinsen und sonstige Aufwendungen aus derivativen Finanzinstrumenten ohne Grundgeschäft			
2243	Gewinnentnahmen von Unternehmungen und marktbestimmten Betrieben der Gebietskörperschaft (innerhalb der Gebietskörperschaft)			
2244	Sonstiger Finanzaufwand			
2245	Nicht finanzierungswirksamer Finanzaufwand			
<b>22</b>	<b>Summe Aufwendungen</b>	<b>443.100,00</b>	<b>383.200,00</b>	<b>59.900,00</b>
<b>SA0</b>	<b>Saldo (0) Nettoergebnis (21 - 22)</b>	<b>-380.400,00</b>	<b>-376.900,00</b>	<b>-3.500,00</b>
<b>230</b>	<b>Entnahmen von Haushaltsrücklagen</b>	<b>0,00</b>	<b>0,00</b>	<b>0,00</b>
2301	Entnahmen von Haushaltsrücklagen			
<b>240</b>	<b>Zuweisung an Haushaltsrücklagen</b>	<b>0,00</b>	<b>0,00</b>	<b>0,00</b>
2401	Zuweisung an Haushaltsrücklagen			
<b>23</b>	<b>Summe Haushaltsrücklagen</b>	<b>0,00</b>	<b>0,00</b>	<b>0,00</b>
<b>SA00</b>	<b>Nettoergebnis nach Zuweisung und Entnahmen von Haushaltsrücklagen (Saldo 0 +/- SU23)</b>	<b>-380.400,00</b>	<b>-376.900,00</b>	<b>-3.500,00</b>

# 1. Nachtragsvoranschlag 2023

Marktgemeinde Michelhausen

# NVA Ergebnishaushalt Bereichsbudget 1. und 2. Ebene (Anlage 1a)

## Dienstleistungen (Gruppe 8)

MVAG	Mittelverwendungs- und -aufbringungsgruppen (1. und 2. Ebene)	VA 2023 inkl. NVA	VA 2023	1. NVA
<b>211</b>	<b>Erträge aus der operativen Verwaltungstätigkeit</b>	<b>1.498.200,00</b>	<b>1.396.100,00</b>	<b>102.100,00</b>
2111	Erträge aus eigenen Abgaben			
2112	Erträge aus Ertragsanteilen			
2113	Erträge aus Gebühren	1.304.800,00	1.280.200,00	24.600,00
2114	Erträge aus Leistungen	83.900,00	75.500,00	8.400,00
2115	Erträge aus Besitz und wirtschaftlicher Tätigkeit	30.400,00	30.600,00	-200,00
2116	Erträge aus Veräußerung und sonstige Erträge	76.700,00	7.500,00	69.200,00
2117	Nicht finanzierungswirksame operative Erträge	2.400,00	2.300,00	100,00
<b>212</b>	<b>Erträge aus Transfers</b>	<b>61.600,00</b>	<b>55.500,00</b>	<b>6.100,00</b>
2121	Transferertrag von Trägern des öffentlichen Rechts	200,00	200,00	
2122	Transferertrag von Beteiligungen			
2123	Transferertrag von Unternehmen (mit Finanzunternehmen)			
2124	Transferertrag von Haushalten und Organisationen ohne Erwerbscharakter			
2125	Transferertrag vom Ausland			
2126	Investitions- und Tilgungszuschüsse zwischen Unternehmungen und Betrieben der Gebietskörperschaft und der Gebietskörperschaft			
2127	Nicht finanzierungswirksamer Transferertrag	61.400,00	55.300,00	6.100,00
<b>213</b>	<b>Finanzerträge</b>	<b>0,00</b>	<b>0,00</b>	<b>0,00</b>
2131	Erträge aus Zinsen			
2132	Erträge aus Zinsen aus derivativen Finanzinstrumenten ohne Grundgeschäft			
2133	Erträge aus Gewinnentnahmen von marktbestimmten Betrieben			
2134	Sonstige Finanzerträge			
2135	Erträge aus Dividenden/Gewinnausschüttungen			
2136	Sonstige nicht finanzierungswirksame Finanzerträge			
<b>21</b>	<b>Summe Erträge</b>	<b>1.559.800,00</b>	<b>1.451.600,00</b>	<b>108.200,00</b>
<b>221</b>	<b>Personalaufwand</b>	<b>100.300,00</b>	<b>114.800,00</b>	<b>-14.500,00</b>
2211	Personalaufwand (Bezüge, Nebengeb., Mehrleistungen)	74.700,00	85.400,00	-10.700,00
2212	Gesetzlicher und freiwilliger Sozialaufwand	20.800,00	24.600,00	-3.800,00
2213	Sonstiger Personalaufwand			
2214	Nicht finanzierungswirksamer Personalaufwand	4.800,00	4.800,00	
<b>222</b>	<b>Sachaufwand (ohne Transferaufwand)</b>	<b>993.500,00</b>	<b>970.500,00</b>	<b>23.000,00</b>
2221	Gebrauchs- und Verbrauchsgüter, Handelswaren	29.900,00	27.900,00	2.000,00
2222	Verwaltungs- und Betriebsaufwand	220.800,00	280.200,00	-59.400,00

# 1. Nachtragsvoranschlag 2023

Marktgemeinde Michelhausen

# NVA Ergebnishaushalt Bereichsbudget 1. und 2. Ebene (Anlage 1a)

## Dienstleistungen (Gruppe 8)

MVAG	Mittelverwendungs- und -aufbringungsgruppen (1. und 2. Ebene)	VA 2023 inkl. NVA	VA 2023	1. NVA
2223	Leasing- und Mietaufwand	99.900,00	92.100,00	7.800,00
2224	Instandhaltung	121.000,00	138.500,00	-17.500,00
2225	Sonstiger Sachaufwand	146.000,00	78.300,00	67.700,00
2226	Nicht finanzierungswirksamer Sachaufwand	375.900,00	353.500,00	22.400,00
<b>223</b>	<b>Transferaufwand (laufende Transfers und Kapitaltransfers)</b>	<b>896.900,00</b>	<b>840.500,00</b>	<b>56.400,00</b>
2231	Transferaufwand an Träger des öffentlichen Rechts	429.500,00	379.700,00	49.800,00
2232	Transferaufwand an Beteiligungen			
2233	Transferaufwand an Unternehmen (mit Finanzunternehmen)	437.400,00	430.800,00	6.600,00
2234	Transferaufwand an Haushalte und Organisationen ohne Erwerbscharakter	30.000,00	30.000,00	
2235	Transferaufwand an das Ausland			
2236	Investitions- und Tilgungszuschüsse zwischen Unternehmungen und Betrieben der Gebietskörperschaft und der Gebietskörperschaft			
2237	Nicht finanzierungswirksamer Transferaufwand			
<b>224</b>	<b>Finanzaufwand</b>	<b>137.400,00</b>	<b>128.200,00</b>	<b>9.200,00</b>
2241	Zinsen aus Finanzschulden, Finanzierungsleasing, Forderungskauf und derivativen Finanzinstrumenten mit Grundgeschäft	137.400,00	128.200,00	9.200,00
2242	Zinsen und sonstige Aufwendungen aus derivativen Finanzinstrumenten ohne Grundgeschäft			
2243	Gewinnentnahmen von Unternehmungen und marktbestimmten Betrieben der Gebietskörperschaft (innerhalb der Gebietskörperschaft)			
2244	Sonstiger Finanzaufwand			
2245	Nicht finanzierungswirksamer Finanzaufwand			
<b>22</b>	<b>Summe Aufwendungen</b>	<b>2.128.100,00</b>	<b>2.054.000,00</b>	<b>74.100,00</b>
<b>SA0</b>	<b>Saldo (0) Nettoergebnis (21 - 22)</b>	<b>-568.300,00</b>	<b>-602.400,00</b>	<b>34.100,00</b>
<b>230</b>	<b>Entnahmen von Haushaltsrücklagen</b>	<b>0,00</b>	<b>0,00</b>	<b>0,00</b>
2301	Entnahmen von Haushaltsrücklagen			
<b>240</b>	<b>Zuweisung an Haushaltsrücklagen</b>	<b>0,00</b>	<b>0,00</b>	<b>0,00</b>
2401	Zuweisung an Haushaltsrücklagen			
<b>23</b>	<b>Summe Haushaltsrücklagen</b>	<b>0,00</b>	<b>0,00</b>	<b>0,00</b>
<b>SA00</b>	<b>Nettoergebnis nach Zuweisung und Entnahmen von Haushaltsrücklagen (Saldo 0 +/- SU23)</b>	<b>-568.300,00</b>	<b>-602.400,00</b>	<b>34.100,00</b>

# 1. Nachtragsvoranschlag 2023

Marktgemeinde Michelhausen

# NVA Ergebnishaushalt Bereichsbudget 1. und 2. Ebene (Anlage 1a)

## Finanzwirtschaft (Gruppe 9)

MVAG	Mittelverwendungs- und -aufbringungsgruppen (1. und 2. Ebene)	VA 2023 inkl. NVA	VA 2023	1. NVA
<b>211</b>	<b>Erträge aus der operativen Verwaltungstätigkeit</b>	<b>6.045.100,00</b>	<b>5.831.100,00</b>	<b>214.000,00</b>
2111	Erträge aus eigenen Abgaben	2.089.800,00	2.069.300,00	20.500,00
2112	Erträge aus Ertragsanteilen	3.952.000,00	3.760.000,00	192.000,00
2113	Erträge aus Gebühren			
2114	Erträge aus Leistungen	1.600,00	1.600,00	
2115	Erträge aus Besitz und wirtschaftlicher Tätigkeit			
2116	Erträge aus Veräußerung und sonstige Erträge	1.700,00	200,00	1.500,00
2117	Nicht finanzierungswirksame operative Erträge			
<b>212</b>	<b>Erträge aus Transfers</b>	<b>47.800,00</b>	<b>35.400,00</b>	<b>12.400,00</b>
2121	Transferertrag von Trägern des öffentlichen Rechts	47.800,00	35.400,00	12.400,00
2122	Transferertrag von Beteiligungen			
2123	Transferertrag von Unternehmen (mit Finanzunternehmen)			
2124	Transferertrag von Haushalten und Organisationen ohne Erwerbscharakter			
2125	Transferertrag vom Ausland			
2126	Investitions- und Tilgungszuschüsse zwischen Unternehmungen und Betrieben der Gebietskörperschaft und der Gebietskörperschaft			
2127	Nicht finanzierungswirksamer Transferertrag			
<b>213</b>	<b>Finanzerträge</b>	<b>17.800,00</b>	<b>18.200,00</b>	<b>-400,00</b>
2131	Erträge aus Zinsen	17.800,00	18.200,00	-400,00
2132	Erträge aus Zinsen aus derivativen Finanzinstrumenten ohne Grundgeschäft			
2133	Erträge aus Gewinnentnahmen von marktbestimmten Betrieben			
2134	Sonstige Finanzerträge			
2135	Erträge aus Dividenden/Gewinnausschüttungen			
2136	Sonstige nicht finanzierungswirksame Finanzerträge			
<b>21</b>	<b>Summe Erträge</b>	<b>6.110.700,00</b>	<b>5.884.700,00</b>	<b>226.000,00</b>
<b>221</b>	<b>Personalaufwand</b>	<b>0,00</b>	<b>0,00</b>	<b>0,00</b>
2211	Personalaufwand (Bezüge, Nebengeb., Mehrleistungen)			
2212	Gesetzlicher und freiwilliger Sozialaufwand			
2213	Sonstiger Personalaufwand			
2214	Nicht finanzierungswirksamer Personalaufwand			
<b>222</b>	<b>Sachaufwand (ohne Transferaufwand)</b>	<b>286.200,00</b>	<b>500,00</b>	<b>285.700,00</b>
2221	Gebrauchs- und Verbrauchsgüter, Handelswaren			
2222	Verwaltungs- und Betriebsaufwand			

# 1. Nachtragsvoranschlag 2023

Marktgemeinde Michelhausen

# NVA Ergebnishaushalt Bereichsbudget 1. und 2. Ebene (Anlage 1a)

## Finanzwirtschaft (Gruppe 9)

MVAG	Mittelverwendungs- und -aufbringungsgruppen (1. und 2. Ebene)	VA 2023 inkl. NVA	VA 2023	1. NVA
2223	Leasing- und Mietaufwand			
2224	Instandhaltung			
2225	Sonstiger Sachaufwand	286.200,00	500,00	285.700,00
2226	Nicht finanzierungswirksamer Sachaufwand			
<b>223</b>	<b>Transferaufwand (laufende Transfers und Kapitaltransfers)</b>	<b>111.400,00</b>	<b>56.100,00</b>	<b>55.300,00</b>
2231	Transferaufwand an Träger des öffentlichen Rechts			
2232	Transferaufwand an Beteiligungen			
2233	Transferaufwand an Unternehmen (mit Finanzunternehmen)	111.400,00	56.100,00	55.300,00
2234	Transferaufwand an Haushalte und Organisationen ohne Erwerbscharakter			
2235	Transferaufwand an das Ausland			
2236	Investitions- und Tilgungszuschüsse zwischen Unternehmungen und Betrieben der Gebietskörperschaft und der Gebietskörperschaft			
2237	Nicht finanzierungswirksamer Transferaufwand			
<b>224</b>	<b>Finanzaufwand</b>	<b>4.500,00</b>	<b>4.500,00</b>	<b>0,00</b>
2241	Zinsen aus Finanzschulden, Finanzierungsleasing, Forderungskauf und derivativen Finanzinstrumenten mit Grundgeschäft			
2242	Zinsen und sonstige Aufwendungen aus derivativen Finanzinstrumenten ohne Grundgeschäft			
2243	Gewinnentnahmen von Unternehmungen und marktbestimmten Betrieben der Gebietskörperschaft (innerhalb der Gebietskörperschaft)			
2244	Sonstiger Finanzaufwand	4.500,00	4.500,00	
2245	Nicht finanzierungswirksamer Finanzaufwand			
<b>22</b>	<b>Summe Aufwendungen</b>	<b>402.100,00</b>	<b>61.100,00</b>	<b>341.000,00</b>
<b>SA0</b>	<b>Saldo (0) Nettoergebnis (21 - 22)</b>	<b>5.708.600,00</b>	<b>5.823.600,00</b>	<b>-115.000,00</b>
<b>230</b>	<b>Entnahmen von Haushaltsrücklagen</b>	<b>677.400,00</b>	<b>675.300,00</b>	<b>2.100,00</b>
2301	Entnahmen von Haushaltsrücklagen	677.400,00	675.300,00	2.100,00
<b>240</b>	<b>Zuweisung an Haushaltsrücklagen</b>	<b>1.500,00</b>	<b>1.500,00</b>	<b>0,00</b>
2401	Zuweisung an Haushaltsrücklagen	1.500,00	1.500,00	
<b>23</b>	<b>Summe Haushaltsrücklagen</b>	<b>675.900,00</b>	<b>673.800,00</b>	<b>2.100,00</b>
<b>SA00</b>	<b>Nettoergebnis nach Zuweisung und Entnahmen von Haushaltsrücklagen (Saldo 0 +/- SU23)</b>	<b>6.384.500,00</b>	<b>6.497.400,00</b>	<b>-112.900,00</b>

1. NVA Finanzierungshaushalt Gesamt 1. Ebene (Anlage 1b)  
- interne Vergütungen enthalten



# 1. Nachtragsvoranschlag 2023

Marktgemeinde Michelhausen

# NVA Finanzierungshaushalt Gesamt 1. Ebene (Anlage 1b) - interne Vergütungen enthalten

MVAG	Mittelverwendungs- und -aufbringungsgruppen (1. Ebene)	VA 2023 inkl. NVA	VA 2023	1. NVA
<b>OPERATIVE GEBARUNG</b>				
311	Einzahlungen aus der operativen Verwaltungstätigkeit	8.620.600,00	7.962.000,00	658.600,00
312	Einzahlungen aus Transfers (ohne Kapitaltransfers)	737.600,00	585.400,00	152.200,00
313	Einzahlungen aus Finanzerträgen	17.800,00	18.200,00	-400,00
<b>31</b>	<b>Summe Einzahlungen operative Gebarung</b>	<b>9.376.000,00</b>	<b>8.565.600,00</b>	<b>810.400,00</b>
321	Auszahlungen aus Personalaufwand	1.767.100,00	1.841.900,00	-74.800,00
322	Auszahlungen aus Sachaufwand (ohne Transferaufwand)	3.261.700,00	2.799.900,00	461.800,00
323	Auszahlungen aus Transfers (ohne Kapitaltransfers)	3.704.700,00	3.358.500,00	346.200,00
324	Auszahlungen aus Finanzaufwand	216.100,00	192.900,00	23.200,00
<b>32</b>	<b>Summe Auszahlungen operative Gebarung</b>	<b>8.949.600,00</b>	<b>8.193.200,00</b>	<b>756.400,00</b>
<b>SA1</b>	<b>Saldo (1) Geldfluss aus der Operativen Gebarung (31 – 32)</b>	<b>426.400,00</b>	<b>372.400,00</b>	<b>54.000,00</b>
<b>INVESTIVE GEBARUNG</b>				
331	Einzahlungen aus der Investitionstätigkeit	11.500,00	5.000,00	6.500,00
332	Einzahlungen aus der Rückzahlung von Darlehen sowie gewährten Vorschüssen			
333	Einzahlungen aus Kapitaltransfers	578.900,00	200.700,00	378.200,00
<b>33</b>	<b>Summe Einzahlungen investive Gebarung</b>	<b>590.400,00</b>	<b>205.700,00</b>	<b>384.700,00</b>
341	Auszahlungen aus der Investitionstätigkeit	2.431.800,00	760.800,00	1.671.000,00
342	Auszahlungen von gewährten Darlehen sowie gewährten Vorschüssen			
343	Auszahlungen aus Kapitaltransfers	3.500,00		3.500,00
<b>34</b>	<b>Summe Auszahlungen investive Gebarung</b>	<b>2.435.300,00</b>	<b>760.800,00</b>	<b>1.674.500,00</b>
<b>SA2</b>	<b>Saldo (2) Geldfluss aus der Investiven Gebarung (33 – 34)</b>	<b>-1.844.900,00</b>	<b>-555.100,00</b>	<b>-1.289.800,00</b>
<b>SA3</b>	<b>Saldo (3) Nettofinanzierungssaldo (Saldo 1 + Saldo 2)</b>	<b>-1.418.500,00</b>	<b>-182.700,00</b>	<b>-1.235.800,00</b>

# 1. Nachtragsvoranschlag 2023

Marktgemeinde Michelhausen

# NVA Finanzierungshaushalt Gesamt 1. Ebene (Anlage 1b) - interne Vergütungen enthalten

MVAG	Mittelverwendungs- und -aufbringungsgruppen (1. Ebene)	VA 2023 inkl. NVA	VA 2023	1. NVA
<b>FINANZIERUNGSTÄTIGKEIT</b>				
351	Einzahlungen aus der Aufnahme von Finanzschulden	150.600,00	140.600,00	10.000,00
353	Einzahlungen infolge eines Kapitaltausch bei derivativen Finanzinstrumenten mit Grundgeschäft			
355	Einzahlungen aus dem Abgang von Finanzinstrumenten			
<b>35</b>	<b>Summe Einzahlungen aus der Finanzierungstätigkeit</b>	<b>150.600,00</b>	<b>140.600,00</b>	<b>10.000,00</b>
361	Auszahlungen aus der Tilgung von Finanzschulden	417.200,00	463.400,00	-46.200,00
363	Auszahlungen infolge eines Kapitaltausch bei derivativen Finanzinstrumenten mit Grundgeschäft			
365	Auszahlungen für den Erwerb von Finanzinstrumenten			
<b>36</b>	<b>Summe Auszahlungen aus der Finanzierungstätigkeit</b>	<b>417.200,00</b>	<b>463.400,00</b>	<b>-46.200,00</b>
<b>SA4</b>	<b>Saldo (4) Geldfluss aus der Finanzierungstätigkeit (35 – 36)</b>	<b>-266.600,00</b>	<b>-322.800,00</b>	<b>56.200,00</b>
<b>SA5</b>	<b>Saldo (5) Geldfluss aus der voranschlagswirksamen Gebarung (Saldo 3 + Saldo 4)</b>	<b>-1.685.100,00</b>	<b>-505.500,00</b>	<b>-1.179.600,00</b>

1. NVA Finanzierungshaushalt Gesamt 1. und 2. Ebene  
(Anlage 1b) - interne Vergütungen enthalten



# 1. Nachtragsvoranschlag 2023

Marktgemeinde Michelhausen

# NVA Finanzierungshaushalt Gesamt 1. und 2. Ebene (Anlage 1b) - interne Vergütungen enthalten

MVAG	Mittelverwendungs- und aufbringungsgruppen (1. und 2. Ebene)	VA 2023 inkl. NVA	VA 2023	1. NVA
<b>311</b>	<b>Einzahlungen aus der operativen Verwaltungstätigkeit</b>	<b>8.620.600,00</b>	<b>7.962.000,00</b>	<b>658.600,00</b>
3111	Einzahlungen aus eigenen Abgaben	2.089.800,00	2.069.300,00	20.500,00
3112	Einzahlungen aus Ertragsanteilen	3.952.000,00	3.760.000,00	192.000,00
3113	Einzahlungen aus Gebühren	1.304.800,00	1.280.200,00	24.600,00
3114	Einzahlungen aus Leistungen	762.000,00	705.200,00	56.800,00
3115	Einzahlungen aus Besitz und wirtschaftlicher Tätigkeit	39.700,00	39.400,00	300,00
3116	Einzahlungen aus Veräußerung von geringwertigen Wirtschaftsgütern (GWG) und sonstige Einzahlungen	472.300,00	107.900,00	364.400,00
<b>312</b>	<b>Einzahlungen aus Transfers (ohne Kapitaltransfers)</b>	<b>737.600,00</b>	<b>585.400,00</b>	<b>152.200,00</b>
3121	Transferzahlungen von Trägern des öffentlichen Rechts	724.600,00	573.900,00	150.700,00
3122	Transferzahlungen von Beteiligungen			
3123	Transferzahlungen von Unternehmen (inkl. Finanzunternehmen)			
3124	Transferzahlungen von Haushalte und Organisationen ohne Erwerbscharakter	13.000,00	11.500,00	1.500,00
3125	Transferzahlungen vom Ausland			
3126	Investitions- und Tilgungszuschüsse zwischen Unternehmungen und Betrieben der Gebietskörperschaft und der Gebietskörperschaft			
<b>313</b>	<b>Einzahlungen aus Finanzerträgen</b>	<b>17.800,00</b>	<b>18.200,00</b>	<b>-400,00</b>
3131	Einzahlungen aus Zinserträgen	17.800,00	18.200,00	-400,00
3133	Einzahlungen aus Gewinnentnahmen von marktbestimmten Betrieben			
3134	Sonstige Einzahlungen aus Finanzerträgen			
3135	Einzahlungen aus Dividenden/Gewinnausschüttungen			
<b>31</b>	<b>Summe Einzahlungen operative Gebarung</b>	<b>9.376.000,00</b>	<b>8.565.600,00</b>	<b>810.400,00</b>
<b>321</b>	<b>Auszahlungen aus Personalaufwand</b>	<b>1.767.100,00</b>	<b>1.841.900,00</b>	<b>-74.800,00</b>
3211	Auszahlungen für Personalaufwand Bezüge, Nebengebühren, und Mehrleistungsvergütungen)	1.414.100,00	1.471.000,00	-56.900,00
3212	Auszahlungen für gesetzliche und freiwillige Sozialaufwendungen	353.000,00	370.900,00	-17.900,00
3213	Auszahlungen aus sonstigem Personalaufwand			
<b>322</b>	<b>Auszahlungen aus Sachaufwand (ohne Transferaufwand)</b>	<b>3.261.700,00</b>	<b>2.799.900,00</b>	<b>461.800,00</b>
3221	Auszahlungen für Gebrauchs- und Verbrauchsgüter, Handelswaren	350.400,00	342.800,00	7.600,00
3222	Auszahlungen für Verwaltungs- und Betriebsaufwand	557.000,00	612.400,00	-55.400,00
3223	Auszahlungen für Leasing- und Mietaufwand	733.200,00	698.100,00	35.100,00
3224	Auszahlungen für Instandhaltung	251.000,00	254.000,00	-3.000,00
3225	Sonstige Auszahlungen aus Sachaufwand	1.370.100,00	892.600,00	477.500,00
<b>323</b>	<b>Auszahlungen aus Transfers (ohne Kapitaltransfers)</b>	<b>3.704.700,00</b>	<b>3.358.500,00</b>	<b>346.200,00</b>
3231	Transferzahlungen an Träger des öffentlichen Rechts	2.917.700,00	2.738.200,00	179.500,00
3232	Transferzahlungen an Beteiligungen			
3233	Transferzahlungen an Unternehmen (inkl. Finanzunternehmen)	598.800,00	486.900,00	111.900,00
3234	Transferzahlungen an Haushalte und Organisationen ohne Erwerbscharakter	188.200,00	133.400,00	54.800,00
3235	Transferzahlungen an das Ausland			

# 1. Nachtragsvoranschlag 2023

Marktgemeinde Michelhausen

# NVA Finanzierungshaushalt Gesamt 1. und 2. Ebene (Anlage 1b) - interne Vergütungen enthalten

MVAG	Mittelverwendungs- und aufbringungsgruppen (1. und 2. Ebene)	VA 2023 inkl. NVA	VA 2023	1. NVA
3236	Investitions- und Tilgungszuschüsse zwischen Unternehmungen und Betrieben der Gebietskörperschaft und der Gebietskörperschaft			
<b>324</b>	<b>Auszahlungen aus Finanzaufwand</b>	<b>216.100,00</b>	<b>192.900,00</b>	<b>23.200,00</b>
3241	Auszahlungen für Zinsaufwand, für Finanzierungsleasing, für Forderungskauf, für Finanzschulden und derivative Finanzinstrumente	210.800,00	188.400,00	22.400,00
3242	Auszahlungen für Zinsen aus derivativen Finanzinstrumenten ohne Grundgeschäft			
3243	Auszahlung aus Gewinnentnahmen von marktbestimmten Betrieben			
3244	Sonstige Auszahlungen aus Finanzaufwendungen	5.300,00	4.500,00	800,00
<b>32</b>	<b>Summe Auszahlungen operative Gebarung</b>	<b>8.949.600,00</b>	<b>8.193.200,00</b>	<b>756.400,00</b>
<b>SA1</b>	<b>Saldo (1) Geldfluss aus der Operativen Gebarung (31 – 32)</b>	<b>426.400,00</b>	<b>372.400,00</b>	<b>54.000,00</b>
<b>331</b>	<b>Einzahlungen aus der Investitionstätigkeit</b>	<b>11.500,00</b>	<b>5.000,00</b>	<b>6.500,00</b>
3311	Einzahlungen aus der Veräußerung von immateriellem Vermögen			
3312	Einzahlungen aus der Veräußerung von Grundstücken und Grundstückseinrichtungen	5.000,00	5.000,00	
3313	Einzahlungen aus der Veräußerung von Gebäuden und Bauten			
3314	Einzahlungen aus der Veräußerung von technischen Anlagen, Fahrzeuge und Maschinen	6.500,00		6.500,00
3315	Einzahlungen aus der Veräußerung von Amts-, Betriebs- und Geschäftsausstattung			
3316	Einzahlungen aus der Veräußerung von Kulturgütern			
3317	Einzahlungen aus der Veräußerung von Beteiligungen			
<b>332</b>	<b>Einzahlungen aus der Rückzahlung von Darlehen sowie gewährten Vorschüssen</b>	<b>0,00</b>	<b>0,00</b>	<b>0,00</b>
3321	Einzahlungen aus Darlehen an Träger des öffentlichen Rechts			
3322	Einzahlungen aus Darlehen an Beteiligungen			
3323	Einzahlungen aus Darlehen an Unternehmen und Haushalte			
3325	Einzahlungen aus Vorschüssen und Anzahlungen			
<b>333</b>	<b>Einzahlungen aus Kapitaltransfers</b>	<b>578.900,00</b>	<b>200.700,00</b>	<b>378.200,00</b>
3331	Kapitaltransferzahlungen von Trägern des öffentlichen Rechts	362.600,00	149.900,00	212.700,00
3332	Kapitaltransferzahlungen von Beteiligungen			
3333	Kapitaltransferzahlungen von Unternehmen			
3334	Kapitaltransferzahlungen von Haushalten und Organisationen ohne Erwerbscharakter	216.300,00	50.800,00	165.500,00
3335	Kapitaltransferzahlungen vom Ausland			
<b>33</b>	<b>Summe Einzahlungen investive Gebarung</b>	<b>590.400,00</b>	<b>205.700,00</b>	<b>384.700,00</b>
<b>341</b>	<b>Auszahlungen aus der Investitionstätigkeit</b>	<b>2.431.800,00</b>	<b>760.800,00</b>	<b>1.671.000,00</b>
3411	Auszahlungen für den Erwerb von immateriellem Vermögen	27.200,00	1.300,00	25.900,00
3412	Auszahlungen für den Erwerb von Grundstücken und Grundstückseinrichtungen	1.734.300,00	442.500,00	1.291.800,00
3413	Auszahlungen für den Erwerb von Gebäuden und Bauten	236.000,00		236.000,00
3414	Auszahlungen für den Erwerb von technischen Anlagen, Fahrzeuge und Maschinen	347.000,00	282.000,00	65.000,00
3415	Auszahlungen für den Erwerb von Amts-, Betriebs- und Geschäftsausstattung	87.300,00	35.000,00	52.300,00

# 1. Nachtragsvoranschlag 2023

Marktgemeinde Michelhausen

# NVA Finanzierungshaushalt Gesamt 1. und 2. Ebene (Anlage 1b) - interne Vergütungen enthalten

MVAG	Mittelverwendungs- und aufbringungsgruppen (1. und 2. Ebene)	VA 2023 inkl. NVA	VA 2023	1. NVA
3416	Auszahlungen für den Erwerb von Kulturgütern			
3417	Auszahlungen für den Erwerb von Beteiligungen			
<b>342</b>	<b>Auszahlungen von gewährten Darlehen sowie gewährten Vorschüssen</b>	<b>0,00</b>	<b>0,00</b>	<b>0,00</b>
3421	Auszahlung von Darlehen an Träger des öffentlichen Rechts			
3422	Auszahlung von Darlehen an Beteiligungen			
3423	Auszahlung von Darlehen an Unternehmen und Haushalte			
3425	Auszahlungen von Vorschüssen und Anzahlungen			
<b>343</b>	<b>Auszahlungen aus Kapitaltransfers</b>	<b>3.500,00</b>	<b>0,00</b>	<b>3.500,00</b>
3431	Kapitaltransferzahlungen an Träger des öffentlichen Rechts			
3432	Kapitaltransferzahlungen an Beteiligungen			
3433	Kapitaltransferzahlungen an Unternehmen (Finanzunternehmen)			
3434	Kapitaltransferzahlungen an Haushalte und Organisationen ohne Erwerbscharakter	3.500,00		3.500,00
3435	Kapitaltransferzahlungen an das Ausland			
<b>34</b>	<b>Summe Auszahlungen investive Gebarung</b>	<b>2.435.300,00</b>	<b>760.800,00</b>	<b>1.674.500,00</b>
<b>SA2</b>	<b>Saldo (2) Geldfluss aus der Investiven Gebarung (33 – 34)</b>	<b>-1.844.900,00</b>	<b>-555.100,00</b>	<b>-1.289.800,00</b>
<b>SA3</b>	<b>Saldo (3) Nettofinanzierungssaldo (Saldo 1 + Saldo 2)</b>	<b>-1.418.500,00</b>	<b>-182.700,00</b>	<b>-1.235.800,00</b>
<b>351</b>	<b>Einzahlungen aus der Aufnahme von Finanzschulden</b>	<b>150.600,00</b>	<b>140.600,00</b>	<b>10.000,00</b>
3511	Einzahlungen aus empfangenen Darlehen von öffentlichen Körperschaften und Rechtsträgern	600,00	600,00	
3512	Einzahlungen aus empfangenen Darlehen von Beteiligungen			
3513	Einzahlungen aus empfangenen Darlehen von Unternehmen und privaten Haushalten			
3514	Einzahlungen aus Finanzschulden (Finanzunternehmen)	150.000,00	140.000,00	10.000,00
<b>353</b>	<b>Einzahlungen infolge eines Kapitaltausch bei derivativen Finanzinstrumenten mit Grundgeschäft</b>	<b>0,00</b>	<b>0,00</b>	<b>0,00</b>
3530	Einzahlungen infolge eines Kapitaltausch bei derivativen Finanzinstrumenten mit Grundgeschäft			
<b>355</b>	<b>Einzahlungen aus dem Abgang von Finanzinstrumenten</b>	<b>0,00</b>	<b>0,00</b>	<b>0,00</b>
3550	Einzahlungen aus dem Abgang von Finanzinstrumenten			
<b>35</b>	<b>Summe Einzahlungen aus der Finanzierungstätigkeit</b>	<b>150.600,00</b>	<b>140.600,00</b>	<b>10.000,00</b>
<b>361</b>	<b>Auszahlungen aus der Tilgung von Finanzschulden</b>	<b>417.200,00</b>	<b>463.400,00</b>	<b>-46.200,00</b>
3611	Auszahlungen aus empfangenen Darlehen von öffentlichen Körperschaften und Rechtsträgern			
3612	Auszahlungen aus empfangenen Darlehen von Beteiligungen			
3613	Auszahlungen aus empfangenen Darlehen von Unternehmen und privaten Haushalten			
3614	Auszahlungen aus Finanzschulden	417.200,00	463.400,00	-46.200,00
3615	Auszahlung aus der Rückzahlung von Leasingverbindlichkeiten			

## 1. Nachtragsvoranschlag 2023

Marktgemeinde Michelhausen

## NVA Finanzierungshaushalt Gesamt 1. und 2. Ebene (Anlage 1b) - interne Vergütungen enthalten

<b>MVAG</b>	<b>Mittelverwendungs- und aufbringungsgruppen (1. und 2. Ebene)</b>	<b>VA 2023 inkl. NVA</b>	<b>VA 2023</b>	<b>1. NVA</b>
<b>363</b>	<b>Auszahlungen infolge eines Kapitaltausch bei derivativen Finanzinstrumenten mit Grundgeschäft</b>	<b>0,00</b>	<b>0,00</b>	<b>0,00</b>
3630	Auszahlungen infolge eines Kapitaltausch bei derivativen Finanzinstrumenten mit Grundgeschäft			
<b>365</b>	<b>Auszahlungen für den Erwerb von Finanzinstrumenten</b>	<b>0,00</b>	<b>0,00</b>	<b>0,00</b>
3650	Auszahlungen für den Erwerb von Finanzinstrumenten			
<b>36</b>	<b>Summe Auszahlungen aus der Finanzierungstätigkeit</b>	<b>417.200,00</b>	<b>463.400,00</b>	<b>-46.200,00</b>
<b>SA4</b>	<b>Saldo (4) Geldfluss aus der Finanzierungstätigkeit (35 – 36)</b>	<b>-266.600,00</b>	<b>-322.800,00</b>	<b>56.200,00</b>
<b>SA5</b>	<b>Saldo (5) Geldfluss aus der voranschlagswirksamen Gebarung (Saldo 3 + Saldo 4)</b>	<b>-1.685.100,00</b>	<b>-505.500,00</b>	<b>-1.179.600,00</b>

1. NVA Finanzierungshaushalt Bereichsbudget 1. und 2. Ebene  
(Anlage 1b)



# 1. Nachtragsvoranschlag 2023

Marktgemeinde Michelhausen

# NVA Finanzierungshaushalt Bereichsbudget 1. und 2. Ebene (Anlage 1b)

## Vertretungskörper und allgemeine Verwaltung (Gruppe 0)

MVAG	Mittelverwendungs- und aufbringungsgruppen (1. und 2. Ebene)	VA 2023 inkl. NVA	VA 2023	1. NVA
<b>311</b>	<b>Einzahlungen aus der operativen Verwaltungstätigkeit</b>	<b>621.200,00</b>	<b>543.500,00</b>	<b>77.700,00</b>
3111	Einzahlungen aus eigenen Abgaben			
3112	Einzahlungen aus Ertragsanteilen			
3113	Einzahlungen aus Gebühren			
3114	Einzahlungen aus Leistungen	516.300,00	495.900,00	20.400,00
3115	Einzahlungen aus Besitz und wirtschaftlicher Tätigkeit	1.600,00	1.600,00	
3116	Einzahlungen aus Veräußerung von geringwertigen Wirtschaftsgütern (GWG) und sonstige Einzahlungen	103.300,00	46.000,00	57.300,00
<b>312</b>	<b>Einzahlungen aus Transfers (ohne Kapitaltransfers)</b>	<b>0,00</b>	<b>0,00</b>	<b>0,00</b>
3121	Transferzahlungen von Trägern des öffentlichen Rechts			
3122	Transferzahlungen von Beteiligungen			
3123	Transferzahlungen von Unternehmen (inkl. Finanzunternehmen)			
3124	Transferzahlungen von Haushalte und Organisationen ohne Erwerbscharakter			
3125	Transferzahlungen vom Ausland			
3126	Investitions- und Tilgungszuschüsse zwischen Unternehmungen und Betrieben der Gebietskörperschaft und der Gebietskörperschaft			
<b>313</b>	<b>Einzahlungen aus Finanzerträgen</b>	<b>0,00</b>	<b>0,00</b>	<b>0,00</b>
3131	Einzahlungen aus Zinserträgen			
3133	Einzahlungen aus Gewinnentnahmen von marktbestimmten Betrieben			
3134	Sonstige Einzahlungen aus Finanzerträgen			
3135	Einzahlungen aus Dividenden/Gewinnausschüttungen			
<b>31</b>	<b>Summe Einzahlungen operative Gebarung</b>	<b>621.200,00</b>	<b>543.500,00</b>	<b>77.700,00</b>
<b>321</b>	<b>Auszahlungen aus Personalaufwand</b>	<b>972.300,00</b>	<b>936.900,00</b>	<b>35.400,00</b>
3211	Auszahlungen für Personalaufwand Bezüge, Nebengebühren, und Mehrleistungsvergütungen)	780.200,00	750.300,00	29.900,00
3212	Auszahlungen für gesetzliche und freiwillige Sozialaufwendungen	192.100,00	186.600,00	5.500,00
3213	Auszahlungen aus sonstigem Personalaufwand			
<b>322</b>	<b>Auszahlungen aus Sachaufwand (ohne Transferaufwand)</b>	<b>669.800,00</b>	<b>671.300,00</b>	<b>-1.500,00</b>
3221	Auszahlungen für Gebrauchs- und Verbrauchsgüter, Handelswaren	73.000,00	70.700,00	2.300,00
3222	Auszahlungen für Verwaltungs- und Betriebsaufwand	117.300,00	114.100,00	3.200,00
3223	Auszahlungen für Leasing- und Mietaufwand	58.800,00	56.000,00	2.800,00
3224	Auszahlungen für Instandhaltung	8.500,00	9.000,00	-500,00
3225	Sonstige Auszahlungen aus Sachaufwand	412.200,00	421.500,00	-9.300,00
<b>323</b>	<b>Auszahlungen aus Transfers (ohne Kapitaltransfers)</b>	<b>30.500,00</b>	<b>29.000,00</b>	<b>1.500,00</b>
3231	Transferzahlungen an Träger des öffentlichen Rechts	20.200,00	19.500,00	700,00
3232	Transferzahlungen an Beteiligungen			
3233	Transferzahlungen an Unternehmen (inkl. Finanzunternehmen)			
3234	Transferzahlungen an Haushalte und Organisationen ohne Erwerbscharakter	10.300,00	9.500,00	800,00

# 1. Nachtragsvoranschlag 2023

Marktgemeinde Michelhausen

# NVA Finanzierungshaushalt Bereichsbudget 1. und 2. Ebene (Anlage 1b)

## Vertretungskörper und allgemeine Verwaltung (Gruppe 0)

MVAG	Mittelverwendungs- und aufbringungsgruppen (1. und 2. Ebene)	VA 2023 inkl. NVA	VA 2023	1. NVA
3235	Transferzahlungen an das Ausland			
3236	Investitions- und Tilgungszuschüsse zwischen Unternehmungen und Betrieben der Gebietskörperschaft und der Gebietskörperschaft			
<b>324</b>	<b>Auszahlungen aus Finanzaufwand</b>	<b>0,00</b>	<b>0,00</b>	<b>0,00</b>
3241	Auszahlungen für Zinsaufwand, für Finanzierungsleasing, für Forderungskauf, für Finanzschulden und derivative Finanzinstrumente			
3242	Auszahlungen für Zinsen aus derivativen Finanzinstrumenten ohne Grundgeschäft			
3243	Auszahlung aus Gewinnentnahmen von marktbestimmten Betrieben			
3244	Sonstige Auszahlungen aus Finanzaufwendungen			
<b>32</b>	<b>Summe Auszahlungen operative Gebarung</b>	<b>1.672.600,00</b>	<b>1.637.200,00</b>	<b>35.400,00</b>
<b>SA1</b>	<b>Saldo (1) Geldfluss aus der Operativen Gebarung (31 – 32)</b>	<b>-1.051.400,00</b>	<b>-1.093.700,00</b>	<b>42.300,00</b>
<b>331</b>	<b>Einzahlungen aus der Investitionstätigkeit</b>	<b>0,00</b>	<b>0,00</b>	<b>0,00</b>
3311	Einzahlungen aus der Veräußerung von immateriellem Vermögen			
3312	Einzahlungen aus der Veräußerung von Grundstücken und Grundstückeinrichtungen			
3313	Einzahlungen aus der Veräußerung von Gebäuden und Bauten			
3314	Einzahlungen aus der Veräußerung von technischen Anlagen, Fahrzeuge und Maschinen			
3315	Einzahlungen aus der Veräußerung von Amts-, Betriebs- und Geschäftsausstattung			
3316	Einzahlungen aus der Veräußerung von Kulturgütern			
3317	Einzahlungen aus der Veräußerung von Beteiligungen			
<b>332</b>	<b>Einzahlungen aus der Rückzahlung von Darlehen sowie gewährten Vorschüssen</b>	<b>0,00</b>	<b>0,00</b>	<b>0,00</b>
3321	Einzahlungen aus Darlehen an Träger des öffentlichen Rechts			
3322	Einzahlungen aus Darlehen an Beteiligungen			
3323	Einzahlungen aus Darlehen an Unternehmen und Haushalte			
3325	Einzahlungen aus Vorschüssen und Anzahlungen			
<b>333</b>	<b>Einzahlungen aus Kapitaltransfers</b>	<b>11.400,00</b>	<b>0,00</b>	<b>11.400,00</b>
3331	Kapitaltransferzahlungen von Trägern des öffentlichen Rechts	11.400,00		11.400,00
3332	Kapitaltransferzahlungen von Beteiligungen			
3333	Kapitaltransferzahlungen von Unternehmen			
3334	Kapitaltransferzahlungen von Haushalten und Organisationen ohne Erwerbscharakter			
3335	Kapitaltransferzahlungen vom Ausland			
<b>33</b>	<b>Summe Einzahlungen investive Gebarung</b>	<b>11.400,00</b>	<b>0,00</b>	<b>11.400,00</b>
<b>341</b>	<b>Auszahlungen aus der Investitionstätigkeit</b>	<b>116.200,00</b>	<b>13.000,00</b>	<b>103.200,00</b>
3411	Auszahlungen für den Erwerb von immateriellem Vermögen	26.900,00	1.000,00	25.900,00
3412	Auszahlungen für den Erwerb von Grundstücken und Grundstückseinrichtungen			
3413	Auszahlungen für den Erwerb von Gebäuden und Bauten	67.000,00		67.000,00

# 1. Nachtragsvoranschlag 2023

Marktgemeinde Michelhausen

# NVA Finanzierungshaushalt Bereichsbudget 1. und 2. Ebene (Anlage 1b)

## Vertretungskörper und allgemeine Verwaltung (Gruppe 0)

MVAG	Mittelverwendungs- und aufbringungsgruppen (1. und 2. Ebene)	VA 2023 inkl. NVA	VA 2023	1. NVA
3414	Auszahlungen für den Erwerb von technischen Anlagen, Fahrzeuge und Maschinen			
3415	Auszahlungen für den Erwerb von Amts-, Betriebs- und Geschäftsausstattung	22.300,00	12.000,00	10.300,00
3416	Auszahlungen für den Erwerb von Kulturgütern			
3417	Auszahlungen für den Erwerb von Beteiligungen			
<b>342</b>	<b>Auszahlungen von gewährten Darlehen sowie gewährten Vorschüssen</b>	<b>0,00</b>	<b>0,00</b>	<b>0,00</b>
3421	Auszahlung von Darlehen an Träger des öffentlichen Rechts			
3422	Auszahlung von Darlehen an Beteiligungen			
3423	Auszahlung von Darlehen an Unternehmen und Haushalte			
3425	Auszahlungen von Vorschüssen und Anzahlungen			
<b>343</b>	<b>Auszahlungen aus Kapitaltransfers</b>	<b>0,00</b>	<b>0,00</b>	<b>0,00</b>
3431	Kapitaltransferzahlungen an Träger des öffentlichen Rechts			
3432	Kapitaltransferzahlungen an Beteiligungen			
3433	Kapitaltransferzahlungen an Unternehmen (Finanzunternehmen)			
3434	Kapitaltransferzahlungen an Haushalte und Organisationen ohne Erwerbscharakter			
3435	Kapitaltransferzahlungen an das Ausland			
<b>34</b>	<b>Summe Auszahlungen investive Gebarung</b>	<b>116.200,00</b>	<b>13.000,00</b>	<b>103.200,00</b>
<b>SA2</b>	<b>Saldo (2) Geldfluss aus der Investiven Gebarung (33 – 34)</b>	<b>-104.800,00</b>	<b>-13.000,00</b>	<b>-91.800,00</b>
<b>SA3</b>	<b>Saldo (3) Nettofinanzierungssaldo (Saldo 1 + Saldo 2)</b>	<b>-1.156.200,00</b>	<b>-1.106.700,00</b>	<b>-49.500,00</b>
<b>351</b>	<b>Einzahlungen aus der Aufnahme von Finanzschulden</b>	<b>0,00</b>	<b>0,00</b>	<b>0,00</b>
3511	Einzahlungen aus empfangenen Darlehen von öffentlichen Körperschaften und Rechtsträgern			
3512	Einzahlungen aus empfangenen Darlehen von Beteiligungen			
3513	Einzahlungen aus empfangenen Darlehen von Unternehmen und privaten Haushalten			
3514	Einzahlungen aus Finanzschulden (Finanzunternehmen)			
<b>353</b>	<b>Einzahlungen infolge eines Kapitaltausch bei derivativen Finanzinstrumenten mit Grundgeschäft</b>	<b>0,00</b>	<b>0,00</b>	<b>0,00</b>
3530	Einzahlungen infolge eines Kapitaltausch bei derivativen Finanzinstrumenten mit Grundgeschäft			
<b>355</b>	<b>Einzahlungen aus dem Abgang von Finanzinstrumenten</b>	<b>0,00</b>	<b>0,00</b>	<b>0,00</b>
3550	Einzahlungen aus dem Abgang von Finanzinstrumenten			
<b>35</b>	<b>Summe Einzahlungen aus der Finanzierungstätigkeit</b>	<b>0,00</b>	<b>0,00</b>	<b>0,00</b>
<b>361</b>	<b>Auszahlungen aus der Tilgung von Finanzschulden</b>	<b>0,00</b>	<b>0,00</b>	<b>0,00</b>
3611	Auszahlungen aus empfangenen Darlehen von öffentlichen Körperschaften und Rechtsträgern			
3612	Auszahlungen aus empfangenen Darlehen von Beteiligungen			
3613	Auszahlungen aus empfangenen Darlehen von Unternehmen und privaten Haushalten			

## 1. Nachtragsvoranschlag 2023

Marktgemeinde Michelhausen

## NVA Finanzierungshaushalt Bereichsbudget 1. und 2. Ebene (Anlage 1b)

### Vertretungskörper und allgemeine Verwaltung (Gruppe 0)

MVAG	Mittelverwendungs- und aufbringungsgruppen (1. und 2. Ebene)	VA 2023 inkl. NVA	VA 2023	1. NVA
3614	Auszahlungen aus Finanzschulden			
3615	Auszahlung aus der Rückzahlung von Leasingverbindlichkeiten			
<b>363</b>	<b>Auszahlungen infolge eines Kapitaltausch bei derivativen Finanzinstrumenten mit Grundgeschäft</b>	<b>0,00</b>	<b>0,00</b>	<b>0,00</b>
3630	Auszahlungen infolge eines Kapitaltausch bei derivativen Finanzinstrumenten mit Grundgeschäft			
<b>365</b>	<b>Auszahlungen für den Erwerb von Finanzinstrumenten</b>	<b>0,00</b>	<b>0,00</b>	<b>0,00</b>
3650	Auszahlungen für den Erwerb von Finanzinstrumenten			
<b>36</b>	<b>Summe Auszahlungen aus der Finanzierungstätigkeit</b>	<b>0,00</b>	<b>0,00</b>	<b>0,00</b>
<b>SA4</b>	<b>Saldo (4) Geldfluss aus der Finanzierungstätigkeit (35 – 36)</b>	<b>0,00</b>	<b>0,00</b>	<b>0,00</b>
<b>SA5</b>	<b>Saldo (5) Geldfluss aus der voranschlagswirksamen Gebarung (Saldo 3 + Saldo 4)</b>	<b>-1.156.200,00</b>	<b>-1.106.700,00</b>	<b>-49.500,00</b>

# 1. Nachtragsvoranschlag 2023

Marktgemeinde Michelhausen

# NVA Finanzierungshaushalt Bereichsbudget 1. und 2. Ebene (Anlage 1b)

## Öffentliche Ordnung und Sicherheit (Gruppe 1)

MVAG	Mittelverwendungs- und aufbringungsgruppen (1. und 2. Ebene)	VA 2023 inkl. NVA	VA 2023	1. NVA
<b>311</b>	<b>Einzahlungen aus der operativen Verwaltungstätigkeit</b>	<b>12.300,00</b>	<b>17.300,00</b>	<b>-5.000,00</b>
3111	Einzahlungen aus eigenen Abgaben			
3112	Einzahlungen aus Ertragsanteilen			
3113	Einzahlungen aus Gebühren			
3114	Einzahlungen aus Leistungen	12.200,00	17.200,00	-5.000,00
3115	Einzahlungen aus Besitz und wirtschaftlicher Tätigkeit			
3116	Einzahlungen aus Veräußerung von geringwertigen Wirtschaftsgütern (GWG) und sonstige Einzahlungen	100,00	100,00	
<b>312</b>	<b>Einzahlungen aus Transfers (ohne Kapitaltransfers)</b>	<b>40.600,00</b>	<b>40.600,00</b>	<b>0,00</b>
3121	Transferzahlungen von Trägern des öffentlichen Rechts	40.600,00	40.600,00	
3122	Transferzahlungen von Beteiligungen			
3123	Transferzahlungen von Unternehmen (inkl. Finanzunternehmen)			
3124	Transferzahlungen von Haushalte und Organisationen ohne Erwerbscharakter			
3125	Transferzahlungen vom Ausland			
3126	Investitions- und Tilgungszuschüsse zwischen Unternehmungen und Betrieben der Gebietskörperschaft und der Gebietskörperschaft			
<b>313</b>	<b>Einzahlungen aus Finanzerträgen</b>	<b>0,00</b>	<b>0,00</b>	<b>0,00</b>
3131	Einzahlungen aus Zinserträgen			
3133	Einzahlungen aus Gewinnentnahmen von marktbestimmten Betrieben			
3134	Sonstige Einzahlungen aus Finanzerträgen			
3135	Einzahlungen aus Dividenden/Gewinnausschüttungen			
<b>31</b>	<b>Summe Einzahlungen operative Gebarung</b>	<b>52.900,00</b>	<b>57.900,00</b>	<b>-5.000,00</b>
<b>321</b>	<b>Auszahlungen aus Personalaufwand</b>	<b>0,00</b>	<b>0,00</b>	<b>0,00</b>
3211	Auszahlungen für Personalaufwand Bezüge, Nebengebühren, und Mehrleistungsvergütungen)			
3212	Auszahlungen für gesetzliche und freiwillige Sozialaufwendungen			
3213	Auszahlungen aus sonstigem Personalaufwand			
<b>322</b>	<b>Auszahlungen aus Sachaufwand (ohne Transferaufwand)</b>	<b>156.400,00</b>	<b>144.000,00</b>	<b>12.400,00</b>
3221	Auszahlungen für Gebrauchs- und Verbrauchsgüter, Handelswaren	12.300,00	11.100,00	1.200,00
3222	Auszahlungen für Verwaltungs- und Betriebsaufwand	43.500,00	45.500,00	-2.000,00
3223	Auszahlungen für Leasing- und Mietaufwand	73.100,00	67.400,00	5.700,00
3224	Auszahlungen für Instandhaltung	6.000,00	2.500,00	3.500,00
3225	Sonstige Auszahlungen aus Sachaufwand	21.500,00	17.500,00	4.000,00
<b>323</b>	<b>Auszahlungen aus Transfers (ohne Kapitaltransfers)</b>	<b>45.000,00</b>	<b>50.000,00</b>	<b>-5.000,00</b>
3231	Transferzahlungen an Träger des öffentlichen Rechts	45.000,00	50.000,00	-5.000,00
3232	Transferzahlungen an Beteiligungen			
3233	Transferzahlungen an Unternehmen (inkl. Finanzunternehmen)			
3234	Transferzahlungen an Haushalte und Organisationen ohne Erwerbscharakter			

# 1. Nachtragsvoranschlag 2023

Marktgemeinde Michelhausen

# NVA Finanzierungshaushalt Bereichsbudget 1. und 2. Ebene (Anlage 1b)

## Öffentliche Ordnung und Sicherheit (Gruppe 1)

MVAG	Mittelverwendungs- und aufbringungsgruppen (1. und 2. Ebene)	VA 2023 inkl. NVA	VA 2023	1. NVA
3235	Transferzahlungen an das Ausland			
3236	Investitions- und Tilgungszuschüsse zwischen Unternehmungen und Betrieben der Gebietskörperschaft und der Gebietskörperschaft			
<b>324</b>	<b>Auszahlungen aus Finanzaufwand</b>	<b>1.200,00</b>	<b>1.200,00</b>	<b>0,00</b>
3241	Auszahlungen für Zinsaufwand, für Finanzierungsleasing, für Forderungskauf, für Finanzschulden und derivative Finanzinstrumente	1.200,00	1.200,00	
3242	Auszahlungen für Zinsen aus derivativen Finanzinstrumenten ohne Grundgeschäft			
3243	Auszahlung aus Gewinnentnahmen von marktbestimmten Betrieben			
3244	Sonstige Auszahlungen aus Finanzaufwendungen			
<b>32</b>	<b>Summe Auszahlungen operative Gebarung</b>	<b>202.600,00</b>	<b>195.200,00</b>	<b>7.400,00</b>
<b>SA1</b>	<b>Saldo (1) Geldfluss aus der Operativen Gebarung (31 – 32)</b>	<b>-149.700,00</b>	<b>-137.300,00</b>	<b>-12.400,00</b>
<b>331</b>	<b>Einzahlungen aus der Investitionstätigkeit</b>	<b>0,00</b>	<b>0,00</b>	<b>0,00</b>
3311	Einzahlungen aus der Veräußerung von immateriellem Vermögen			
3312	Einzahlungen aus der Veräußerung von Grundstücken und Grundstückeinrichtungen			
3313	Einzahlungen aus der Veräußerung von Gebäuden und Bauten			
3314	Einzahlungen aus der Veräußerung von technischen Anlagen, Fahrzeuge und Maschinen			
3315	Einzahlungen aus der Veräußerung von Amts-, Betriebs- und Geschäftsausstattung			
3316	Einzahlungen aus der Veräußerung von Kulturgütern			
3317	Einzahlungen aus der Veräußerung von Beteiligungen			
<b>332</b>	<b>Einzahlungen aus der Rückzahlung von Darlehen sowie gewährten Vorschüssen</b>	<b>0,00</b>	<b>0,00</b>	<b>0,00</b>
3321	Einzahlungen aus Darlehen an Träger des öffentlichen Rechts			
3322	Einzahlungen aus Darlehen an Beteiligungen			
3323	Einzahlungen aus Darlehen an Unternehmen und Haushalte			
3325	Einzahlungen aus Vorschüssen und Anzahlungen			
<b>333</b>	<b>Einzahlungen aus Kapitaltransfers</b>	<b>150.000,00</b>	<b>140.000,00</b>	<b>10.000,00</b>
3331	Kapitaltransferzahlungen von Trägern des öffentlichen Rechts	150.000,00	140.000,00	10.000,00
3332	Kapitaltransferzahlungen von Beteiligungen			
3333	Kapitaltransferzahlungen von Unternehmen			
3334	Kapitaltransferzahlungen von Haushalten und Organisationen ohne Erwerbscharakter			
3335	Kapitaltransferzahlungen vom Ausland			
<b>33</b>	<b>Summe Einzahlungen investive Gebarung</b>	<b>150.000,00</b>	<b>140.000,00</b>	<b>10.000,00</b>
<b>341</b>	<b>Auszahlungen aus der Investitionstätigkeit</b>	<b>309.400,00</b>	<b>280.000,00</b>	<b>29.400,00</b>
3411	Auszahlungen für den Erwerb von immateriellem Vermögen			
3412	Auszahlungen für den Erwerb von Grundstücken und Grundstückseinrichtungen	9.400,00		9.400,00
3413	Auszahlungen für den Erwerb von Gebäuden und Bauten			

# 1. Nachtragsvoranschlag 2023

Marktgemeinde Michelhausen

# NVA Finanzierungshaushalt Bereichsbudget 1. und 2. Ebene (Anlage 1b)

## Öffentliche Ordnung und Sicherheit (Gruppe 1)

MVAG	Mittelverwendungs- und aufbringungsgruppen (1. und 2. Ebene)	VA 2023 inkl. NVA	VA 2023	1. NVA
3414	Auszahlungen für den Erwerb von technischen Anlagen, Fahrzeuge und Maschinen	300.000,00	280.000,00	20.000,00
3415	Auszahlungen für den Erwerb von Amts-, Betriebs- und Geschäftsausstattung			
3416	Auszahlungen für den Erwerb von Kulturgütern			
3417	Auszahlungen für den Erwerb von Beteiligungen			
<b>342</b>	<b>Auszahlungen von gewährten Darlehen sowie gewährten Vorschüssen</b>	<b>0,00</b>	<b>0,00</b>	<b>0,00</b>
3421	Auszahlung von Darlehen an Träger des öffentlichen Rechts			
3422	Auszahlung von Darlehen an Beteiligungen			
3423	Auszahlung von Darlehen an Unternehmen und Haushalte			
3425	Auszahlungen von Vorschüssen und Anzahlungen			
<b>343</b>	<b>Auszahlungen aus Kapitaltransfers</b>	<b>0,00</b>	<b>0,00</b>	<b>0,00</b>
3431	Kapitaltransferzahlungen an Träger des öffentlichen Rechts			
3432	Kapitaltransferzahlungen an Beteiligungen			
3433	Kapitaltransferzahlungen an Unternehmen (Finanzunternehmen)			
3434	Kapitaltransferzahlungen an Haushalte und Organisationen ohne Erwerbscharakter			
3435	Kapitaltransferzahlungen an das Ausland			
<b>34</b>	<b>Summe Auszahlungen investive Gebarung</b>	<b>309.400,00</b>	<b>280.000,00</b>	<b>29.400,00</b>
<b>SA2</b>	<b>Saldo (2) Geldfluss aus der Investiven Gebarung (33 – 34)</b>	<b>-159.400,00</b>	<b>-140.000,00</b>	<b>-19.400,00</b>
<b>SA3</b>	<b>Saldo (3) Nettofinanzierungssaldo (Saldo 1 + Saldo 2)</b>	<b>-309.100,00</b>	<b>-277.300,00</b>	<b>-31.800,00</b>
<b>351</b>	<b>Einzahlungen aus der Aufnahme von Finanzschulden</b>	<b>150.000,00</b>	<b>140.000,00</b>	<b>10.000,00</b>
3511	Einzahlungen aus empfangenen Darlehen von öffentlichen Körperschaften und Rechtsträgern			
3512	Einzahlungen aus empfangenen Darlehen von Beteiligungen			
3513	Einzahlungen aus empfangenen Darlehen von Unternehmen und privaten Haushalten			
3514	Einzahlungen aus Finanzschulden (Finanzunternehmen)	150.000,00	140.000,00	10.000,00
<b>353</b>	<b>Einzahlungen infolge eines Kapitaltausch bei derivativen Finanzinstrumenten mit Grundgeschäft</b>	<b>0,00</b>	<b>0,00</b>	<b>0,00</b>
3530	Einzahlungen infolge eines Kapitaltausch bei derivativen Finanzinstrumenten mit Grundgeschäft			
<b>355</b>	<b>Einzahlungen aus dem Abgang von Finanzinstrumenten</b>	<b>0,00</b>	<b>0,00</b>	<b>0,00</b>
3550	Einzahlungen aus dem Abgang von Finanzinstrumenten			
<b>35</b>	<b>Summe Einzahlungen aus der Finanzierungstätigkeit</b>	<b>150.000,00</b>	<b>140.000,00</b>	<b>10.000,00</b>
<b>361</b>	<b>Auszahlungen aus der Tilgung von Finanzschulden</b>	<b>9.300,00</b>	<b>9.300,00</b>	<b>0,00</b>
3611	Auszahlungen aus empfangenen Darlehen von öffentlichen Körperschaften und Rechtsträgern			
3612	Auszahlungen aus empfangenen Darlehen von Beteiligungen			
3613	Auszahlungen aus empfangenen Darlehen von Unternehmen und privaten Haushalten			

## 1. Nachtragsvoranschlag 2023

Marktgemeinde Michelhausen

## NVA Finanzierungshaushalt Bereichsbudget 1. und 2. Ebene (Anlage 1b)

### Öffentliche Ordnung und Sicherheit (Gruppe 1)

MVAG	Mittelverwendungs- und aufbringungsgruppen (1. und 2. Ebene)	VA 2023 inkl. NVA	VA 2023	1. NVA
3614	Auszahlungen aus Finanzschulden	9.300,00	9.300,00	
3615	Auszahlung aus der Rückzahlung von Leasingverbindlichkeiten			
<b>363</b>	<b>Auszahlungen infolge eines Kapitaltausch bei derivativen Finanzinstrumenten mit Grundgeschäft</b>	<b>0,00</b>	<b>0,00</b>	<b>0,00</b>
3630	Auszahlungen infolge eines Kapitaltausch bei derivativen Finanzinstrumenten mit Grundgeschäft			
<b>365</b>	<b>Auszahlungen für den Erwerb von Finanzinstrumenten</b>	<b>0,00</b>	<b>0,00</b>	<b>0,00</b>
3650	Auszahlungen für den Erwerb von Finanzinstrumenten			
<b>36</b>	<b>Summe Auszahlungen aus der Finanzierungstätigkeit</b>	<b>9.300,00</b>	<b>9.300,00</b>	<b>0,00</b>
<b>SA4</b>	<b>Saldo (4) Geldfluss aus der Finanzierungstätigkeit (35 – 36)</b>	<b>140.700,00</b>	<b>130.700,00</b>	<b>10.000,00</b>
<b>SA5</b>	<b>Saldo (5) Geldfluss aus der voranschlagswirksamen Gebarung (Saldo 3 + Saldo 4)</b>	<b>-168.400,00</b>	<b>-146.600,00</b>	<b>-21.800,00</b>

# 1. Nachtragsvoranschlag 2023

Marktgemeinde Michelhausen

# NVA Finanzierungshaushalt Bereichsbudget 1. und 2. Ebene (Anlage 1b)

## Unterricht, Erziehung, Sport und Wissenschaft (Gruppe 2)

MVAG	Mittelverwendungs- und aufbringungsgruppen (1. und 2. Ebene)	VA 2023 inkl. NVA	VA 2023	1. NVA
<b>311</b>	<b>Einzahlungen aus der operativen Verwaltungstätigkeit</b>	<b>389.500,00</b>	<b>175.900,00</b>	<b>213.600,00</b>
3111	Einzahlungen aus eigenen Abgaben			
3112	Einzahlungen aus Ertragsanteilen			
3113	Einzahlungen aus Gebühren			
3114	Einzahlungen aus Leistungen	139.500,00	111.400,00	28.100,00
3115	Einzahlungen aus Besitz und wirtschaftlicher Tätigkeit	7.700,00	7.200,00	500,00
3116	Einzahlungen aus Veräußerung von geringwertigen Wirtschaftsgütern (GWG) und sonstige Einzahlungen	242.300,00	57.300,00	185.000,00
<b>312</b>	<b>Einzahlungen aus Transfers (ohne Kapitaltransfers)</b>	<b>102.400,00</b>	<b>144.100,00</b>	<b>-41.700,00</b>
3121	Transferzahlungen von Trägern des öffentlichen Rechts	102.400,00	144.100,00	-41.700,00
3122	Transferzahlungen von Beteiligungen			
3123	Transferzahlungen von Unternehmen (inkl. Finanzunternehmen)			
3124	Transferzahlungen von Haushalte und Organisationen ohne Erwerbscharakter			
3125	Transferzahlungen vom Ausland			
3126	Investitions- und Tilgungszuschüsse zwischen Unternehmungen und Betrieben der Gebietskörperschaft und der Gebietskörperschaft			
<b>313</b>	<b>Einzahlungen aus Finanzerträgen</b>	<b>0,00</b>	<b>0,00</b>	<b>0,00</b>
3131	Einzahlungen aus Zinserträgen			
3133	Einzahlungen aus Gewinnentnahmen von marktbestimmten Betrieben			
3134	Sonstige Einzahlungen aus Finanzerträgen			
3135	Einzahlungen aus Dividenden/Gewinnausschüttungen			
<b>31</b>	<b>Summe Einzahlungen operative Gebarung</b>	<b>491.900,00</b>	<b>320.000,00</b>	<b>171.900,00</b>
<b>321</b>	<b>Auszahlungen aus Personalaufwand</b>	<b>679.600,00</b>	<b>765.500,00</b>	<b>-85.900,00</b>
3211	Auszahlungen für Personalaufwand Bezüge, Nebengebühren, und Mehrleistungsvergütungen)	543.700,00	612.200,00	-68.500,00
3212	Auszahlungen für gesetzliche und freiwillige Sozialaufwendungen	135.900,00	153.300,00	-17.400,00
3213	Auszahlungen aus sonstigem Personalaufwand			
<b>322</b>	<b>Auszahlungen aus Sachaufwand (ohne Transferaufwand)</b>	<b>1.301.300,00</b>	<b>1.144.300,00</b>	<b>157.000,00</b>
3221	Auszahlungen für Gebrauchs- und Verbrauchsgüter, Handelswaren	221.900,00	217.000,00	4.900,00
3222	Auszahlungen für Verwaltungs- und Betriebsaufwand	158.700,00	153.500,00	5.200,00
3223	Auszahlungen für Leasing- und Mietaufwand	461.500,00	453.100,00	8.400,00
3224	Auszahlungen für Instandhaltung	45.000,00	30.000,00	15.000,00
3225	Sonstige Auszahlungen aus Sachaufwand	414.200,00	290.700,00	123.500,00
<b>323</b>	<b>Auszahlungen aus Transfers (ohne Kapitaltransfers)</b>	<b>244.100,00</b>	<b>225.900,00</b>	<b>18.200,00</b>
3231	Transferzahlungen an Träger des öffentlichen Rechts	237.200,00	215.900,00	21.300,00
3232	Transferzahlungen an Beteiligungen			
3233	Transferzahlungen an Unternehmen (inkl. Finanzunternehmen)			
3234	Transferzahlungen an Haushalte und Organisationen ohne Erwerbscharakter	6.900,00	10.000,00	-3.100,00

# 1. Nachtragsvoranschlag 2023

Marktgemeinde Michelhausen

# NVA Finanzierungshaushalt Bereichsbudget 1. und 2. Ebene (Anlage 1b)

## Unterricht, Erziehung, Sport und Wissenschaft (Gruppe 2)

MVAG	Mittelverwendungs- und aufbringungsgruppen (1. und 2. Ebene)	VA 2023 inkl. NVA	VA 2023	1. NVA
3235	Transferzahlungen an das Ausland			
3236	Investitions- und Tilgungszuschüsse zwischen Unternehmungen und Betrieben der Gebietskörperschaft und der Gebietskörperschaft			
<b>324</b>	<b>Auszahlungen aus Finanzaufwand</b>	<b>73.000,00</b>	<b>59.000,00</b>	<b>14.000,00</b>
3241	Auszahlungen für Zinsaufwand, für Finanzierungsleasing, für Forderungskauf, für Finanzschulden und derivative Finanzinstrumente	72.200,00	59.000,00	13.200,00
3242	Auszahlungen für Zinsen aus derivativen Finanzinstrumenten ohne Grundgeschäft			
3243	Auszahlung aus Gewinnentnahmen von marktbestimmten Betrieben			
3244	Sonstige Auszahlungen aus Finanzaufwendungen	800,00		800,00
<b>32</b>	<b>Summe Auszahlungen operative Gebarung</b>	<b>2.298.000,00</b>	<b>2.194.700,00</b>	<b>103.300,00</b>
<b>SA1</b>	<b>Saldo (1) Geldfluss aus der Operativen Gebarung (31 – 32)</b>	<b>-1.806.100,00</b>	<b>-1.874.700,00</b>	<b>68.600,00</b>
<b>331</b>	<b>Einzahlungen aus der Investitionstätigkeit</b>	<b>0,00</b>	<b>0,00</b>	<b>0,00</b>
3311	Einzahlungen aus der Veräußerung von immateriellem Vermögen			
3312	Einzahlungen aus der Veräußerung von Grundstücken und Grundstückeinrichtungen			
3313	Einzahlungen aus der Veräußerung von Gebäuden und Bauten			
3314	Einzahlungen aus der Veräußerung von technischen Anlagen, Fahrzeuge und Maschinen			
3315	Einzahlungen aus der Veräußerung von Amts-, Betriebs- und Geschäftsausstattung			
3316	Einzahlungen aus der Veräußerung von Kulturgütern			
3317	Einzahlungen aus der Veräußerung von Beteiligungen			
<b>332</b>	<b>Einzahlungen aus der Rückzahlung von Darlehen sowie gewährten Vorschüssen</b>	<b>0,00</b>	<b>0,00</b>	<b>0,00</b>
3321	Einzahlungen aus Darlehen an Träger des öffentlichen Rechts			
3322	Einzahlungen aus Darlehen an Beteiligungen			
3323	Einzahlungen aus Darlehen an Unternehmen und Haushalte			
3325	Einzahlungen aus Vorschüssen und Anzahlungen			
<b>333</b>	<b>Einzahlungen aus Kapitaltransfers</b>	<b>37.900,00</b>	<b>0,00</b>	<b>37.900,00</b>
3331	Kapitaltransferzahlungen von Trägern des öffentlichen Rechts	37.900,00		37.900,00
3332	Kapitaltransferzahlungen von Beteiligungen			
3333	Kapitaltransferzahlungen von Unternehmen			
3334	Kapitaltransferzahlungen von Haushalten und Organisationen ohne Erwerbscharakter			
3335	Kapitaltransferzahlungen vom Ausland			
<b>33</b>	<b>Summe Einzahlungen investive Gebarung</b>	<b>37.900,00</b>	<b>0,00</b>	<b>37.900,00</b>
<b>341</b>	<b>Auszahlungen aus der Investitionstätigkeit</b>	<b>261.800,00</b>	<b>22.800,00</b>	<b>239.000,00</b>
3411	Auszahlungen für den Erwerb von immateriellem Vermögen	300,00	300,00	
3412	Auszahlungen für den Erwerb von Grundstücken und Grundstückseinrichtungen	31.500,00	2.500,00	29.000,00
3413	Auszahlungen für den Erwerb von Gebäuden und Bauten	169.000,00		169.000,00

# 1. Nachtragsvoranschlag 2023

Marktgemeinde Michelhausen

# NVA Finanzierungshaushalt Bereichsbudget 1. und 2. Ebene (Anlage 1b)

## Unterricht, Erziehung, Sport und Wissenschaft (Gruppe 2)

MVAG	Mittelverwendungs- und aufbringungsgruppen (1. und 2. Ebene)	VA 2023 inkl. NVA	VA 2023	1. NVA
3414	Auszahlungen für den Erwerb von technischen Anlagen, Fahrzeuge und Maschinen			
3415	Auszahlungen für den Erwerb von Amts-, Betriebs- und Geschäftsausstattung	61.000,00	20.000,00	41.000,00
3416	Auszahlungen für den Erwerb von Kulturgütern			
3417	Auszahlungen für den Erwerb von Beteiligungen			
<b>342</b>	<b>Auszahlungen von gewährten Darlehen sowie gewährten Vorschüssen</b>	<b>0,00</b>	<b>0,00</b>	<b>0,00</b>
3421	Auszahlung von Darlehen an Träger des öffentlichen Rechts			
3422	Auszahlung von Darlehen an Beteiligungen			
3423	Auszahlung von Darlehen an Unternehmen und Haushalte			
3425	Auszahlungen von Vorschüssen und Anzahlungen			
<b>343</b>	<b>Auszahlungen aus Kapitaltransfers</b>	<b>3.500,00</b>	<b>0,00</b>	<b>3.500,00</b>
3431	Kapitaltransferzahlungen an Träger des öffentlichen Rechts			
3432	Kapitaltransferzahlungen an Beteiligungen			
3433	Kapitaltransferzahlungen an Unternehmen (Finanzunternehmen)			
3434	Kapitaltransferzahlungen an Haushalte und Organisationen ohne Erwerbscharakter	3.500,00		3.500,00
3435	Kapitaltransferzahlungen an das Ausland			
<b>34</b>	<b>Summe Auszahlungen investive Gebarung</b>	<b>265.300,00</b>	<b>22.800,00</b>	<b>242.500,00</b>
<b>SA2</b>	<b>Saldo (2) Geldfluss aus der Investiven Gebarung (33 – 34)</b>	<b>-227.400,00</b>	<b>-22.800,00</b>	<b>-204.600,00</b>
<b>SA3</b>	<b>Saldo (3) Nettofinanzierungssaldo (Saldo 1 + Saldo 2)</b>	<b>-2.033.500,00</b>	<b>-1.897.500,00</b>	<b>-136.000,00</b>
<b>351</b>	<b>Einzahlungen aus der Aufnahme von Finanzschulden</b>	<b>0,00</b>	<b>0,00</b>	<b>0,00</b>
3511	Einzahlungen aus empfangenen Darlehen von öffentlichen Körperschaften und Rechtsträgern			
3512	Einzahlungen aus empfangenen Darlehen von Beteiligungen			
3513	Einzahlungen aus empfangenen Darlehen von Unternehmen und privaten Haushalten			
3514	Einzahlungen aus Finanzschulden (Finanzunternehmen)			
<b>353</b>	<b>Einzahlungen infolge eines Kapitaltausch bei derivativen Finanzinstrumenten mit Grundgeschäft</b>	<b>0,00</b>	<b>0,00</b>	<b>0,00</b>
3530	Einzahlungen infolge eines Kapitaltausch bei derivativen Finanzinstrumenten mit Grundgeschäft			
<b>355</b>	<b>Einzahlungen aus dem Abgang von Finanzinstrumenten</b>	<b>0,00</b>	<b>0,00</b>	<b>0,00</b>
3550	Einzahlungen aus dem Abgang von Finanzinstrumenten			
<b>35</b>	<b>Summe Einzahlungen aus der Finanzierungstätigkeit</b>	<b>0,00</b>	<b>0,00</b>	<b>0,00</b>
<b>361</b>	<b>Auszahlungen aus der Tilgung von Finanzschulden</b>	<b>102.200,00</b>	<b>128.600,00</b>	<b>-26.400,00</b>
3611	Auszahlungen aus empfangenen Darlehen von öffentlichen Körperschaften und Rechtsträgern			
3612	Auszahlungen aus empfangenen Darlehen von Beteiligungen			
3613	Auszahlungen aus empfangenen Darlehen von Unternehmen und privaten Haushalten			

## 1. Nachtragsvoranschlag 2023

Marktgemeinde Michelhausen

## NVA Finanzierungshaushalt Bereichsbudget 1. und 2. Ebene (Anlage 1b)

### Unterricht, Erziehung, Sport und Wissenschaft (Gruppe 2)

MVAG	Mittelverwendungs- und aufbringungsgruppen (1. und 2. Ebene)	VA 2023 inkl. NVA	VA 2023	1. NVA
3614	Auszahlungen aus Finanzschulden	102.200,00	128.600,00	-26.400,00
3615	Auszahlung aus der Rückzahlung von Leasingverbindlichkeiten			
<b>363</b>	<b>Auszahlungen infolge eines Kapitaltausch bei derivativen Finanzinstrumenten mit Grundgeschäft</b>	<b>0,00</b>	<b>0,00</b>	<b>0,00</b>
3630	Auszahlungen infolge eines Kapitaltausch bei derivativen Finanzinstrumenten mit Grundgeschäft			
<b>365</b>	<b>Auszahlungen für den Erwerb von Finanzinstrumenten</b>	<b>0,00</b>	<b>0,00</b>	<b>0,00</b>
3650	Auszahlungen für den Erwerb von Finanzinstrumenten			
<b>36</b>	<b>Summe Auszahlungen aus der Finanzierungstätigkeit</b>	<b>102.200,00</b>	<b>128.600,00</b>	<b>-26.400,00</b>
<b>SA4</b>	<b>Saldo (4) Geldfluss aus der Finanzierungstätigkeit (35 – 36)</b>	<b>-102.200,00</b>	<b>-128.600,00</b>	<b>26.400,00</b>
<b>SA5</b>	<b>Saldo (5) Geldfluss aus der voranschlagswirksamen Gebarung (Saldo 3 + Saldo 4)</b>	<b>-2.135.700,00</b>	<b>-2.026.100,00</b>	<b>-109.600,00</b>

# 1. Nachtragsvoranschlag 2023

Marktgemeinde Michelhausen

# NVA Finanzierungshaushalt Bereichsbudget 1. und 2. Ebene (Anlage 1b)

## Kunst, Kultur und Kultus (Gruppe 3)

MVAG	Mittelverwendungs- und aufbringungsgruppen (1. und 2. Ebene)	VA 2023 inkl. NVA	VA 2023	1. NVA
<b>311</b>	<b>Einzahlungen aus der operativen Verwaltungstätigkeit</b>	<b>6.300,00</b>	<b>3.600,00</b>	<b>2.700,00</b>
3111	Einzahlungen aus eigenen Abgaben			
3112	Einzahlungen aus Ertragsanteilen			
3113	Einzahlungen aus Gebühren			
3114	Einzahlungen aus Leistungen	5.700,00	3.600,00	2.100,00
3115	Einzahlungen aus Besitz und wirtschaftlicher Tätigkeit			
3116	Einzahlungen aus Veräußerung von geringwertigen Wirtschaftsgütern (GWG) und sonstige Einzahlungen	600,00		600,00
<b>312</b>	<b>Einzahlungen aus Transfers (ohne Kapitaltransfers)</b>	<b>0,00</b>	<b>0,00</b>	<b>0,00</b>
3121	Transferzahlungen von Trägern des öffentlichen Rechts			
3122	Transferzahlungen von Beteiligungen			
3123	Transferzahlungen von Unternehmen (inkl. Finanzunternehmen)			
3124	Transferzahlungen von Haushalte und Organisationen ohne Erwerbscharakter			
3125	Transferzahlungen vom Ausland			
3126	Investitions- und Tilgungszuschüsse zwischen Unternehmungen und Betrieben der Gebietskörperschaft und der Gebietskörperschaft			
<b>313</b>	<b>Einzahlungen aus Finanzerträgen</b>	<b>0,00</b>	<b>0,00</b>	<b>0,00</b>
3131	Einzahlungen aus Zinserträgen			
3133	Einzahlungen aus Gewinnentnahmen von marktbestimmten Betrieben			
3134	Sonstige Einzahlungen aus Finanzerträgen			
3135	Einzahlungen aus Dividenden/Gewinnausschüttungen			
<b>31</b>	<b>Summe Einzahlungen operative Gebarung</b>	<b>6.300,00</b>	<b>3.600,00</b>	<b>2.700,00</b>
<b>321</b>	<b>Auszahlungen aus Personalaufwand</b>	<b>0,00</b>	<b>0,00</b>	<b>0,00</b>
3211	Auszahlungen für Personalaufwand Bezüge, Nebengebühren, und Mehrleistungsvergütungen)			
3212	Auszahlungen für gesetzliche und freiwillige Sozialaufwendungen			
3213	Auszahlungen aus sonstigem Personalaufwand			
<b>322</b>	<b>Auszahlungen aus Sachaufwand (ohne Transferaufwand)</b>	<b>90.100,00</b>	<b>73.700,00</b>	<b>16.400,00</b>
3221	Auszahlungen für Gebrauchs- und Verbrauchsgüter, Handelswaren	1.800,00	1.800,00	
3222	Auszahlungen für Verwaltungs- und Betriebsaufwand	12.600,00	14.400,00	-1.800,00
3223	Auszahlungen für Leasing- und Mietaufwand	39.900,00	29.500,00	10.400,00
3224	Auszahlungen für Instandhaltung	7.500,00	8.000,00	-500,00
3225	Sonstige Auszahlungen aus Sachaufwand	28.300,00	20.000,00	8.300,00
<b>323</b>	<b>Auszahlungen aus Transfers (ohne Kapitaltransfers)</b>	<b>145.000,00</b>	<b>127.000,00</b>	<b>18.000,00</b>
3231	Transferzahlungen an Träger des öffentlichen Rechts	145.000,00	127.000,00	18.000,00
3232	Transferzahlungen an Beteiligungen			
3233	Transferzahlungen an Unternehmen (inkl. Finanzunternehmen)			
3234	Transferzahlungen an Haushalte und Organisationen ohne Erwerbscharakter			

# 1. Nachtragsvoranschlag 2023

Marktgemeinde Michelhausen

# NVA Finanzierungshaushalt Bereichsbudget 1. und 2. Ebene (Anlage 1b)

## Kunst, Kultur und Kultus (Gruppe 3)

MVAG	Mittelverwendungs- und aufbringungsgruppen (1. und 2. Ebene)	VA 2023 inkl. NVA	VA 2023	1. NVA
3235	Transferzahlungen an das Ausland			
3236	Investitions- und Tilgungszuschüsse zwischen Unternehmungen und Betrieben der Gebietskörperschaft und der Gebietskörperschaft			
<b>324</b>	<b>Auszahlungen aus Finanzaufwand</b>	<b>0,00</b>	<b>0,00</b>	<b>0,00</b>
3241	Auszahlungen für Zinsaufwand, für Finanzierungsleasing, für Forderungskauf, für Finanzschulden und derivative Finanzinstrumente			
3242	Auszahlungen für Zinsen aus derivativen Finanzinstrumenten ohne Grundgeschäft			
3243	Auszahlung aus Gewinnentnahmen von marktbestimmten Betrieben			
3244	Sonstige Auszahlungen aus Finanzaufwendungen			
<b>32</b>	<b>Summe Auszahlungen operative Gebarung</b>	<b>235.100,00</b>	<b>200.700,00</b>	<b>34.400,00</b>
<b>SA1</b>	<b>Saldo (1) Geldfluss aus der Operativen Gebarung (31 – 32)</b>	<b>-228.800,00</b>	<b>-197.100,00</b>	<b>-31.700,00</b>
<b>331</b>	<b>Einzahlungen aus der Investitionstätigkeit</b>	<b>0,00</b>	<b>0,00</b>	<b>0,00</b>
3311	Einzahlungen aus der Veräußerung von immateriellem Vermögen			
3312	Einzahlungen aus der Veräußerung von Grundstücken und Grundstückeinrichtungen			
3313	Einzahlungen aus der Veräußerung von Gebäuden und Bauten			
3314	Einzahlungen aus der Veräußerung von technischen Anlagen, Fahrzeuge und Maschinen			
3315	Einzahlungen aus der Veräußerung von Amts-, Betriebs- und Geschäftsausstattung			
3316	Einzahlungen aus der Veräußerung von Kulturgütern			
3317	Einzahlungen aus der Veräußerung von Beteiligungen			
<b>332</b>	<b>Einzahlungen aus der Rückzahlung von Darlehen sowie gewährten Vorschüssen</b>	<b>0,00</b>	<b>0,00</b>	<b>0,00</b>
3321	Einzahlungen aus Darlehen an Träger des öffentlichen Rechts			
3322	Einzahlungen aus Darlehen an Beteiligungen			
3323	Einzahlungen aus Darlehen an Unternehmen und Haushalte			
3325	Einzahlungen aus Vorschüssen und Anzahlungen			
<b>333</b>	<b>Einzahlungen aus Kapitaltransfers</b>	<b>0,00</b>	<b>0,00</b>	<b>0,00</b>
3331	Kapitaltransferzahlungen von Trägern des öffentlichen Rechts			
3332	Kapitaltransferzahlungen von Beteiligungen			
3333	Kapitaltransferzahlungen von Unternehmen			
3334	Kapitaltransferzahlungen von Haushalten und Organisationen ohne Erwerbscharakter			
3335	Kapitaltransferzahlungen vom Ausland			
<b>33</b>	<b>Summe Einzahlungen investive Gebarung</b>	<b>0,00</b>	<b>0,00</b>	<b>0,00</b>
<b>341</b>	<b>Auszahlungen aus der Investitionstätigkeit</b>	<b>2.500,00</b>	<b>2.500,00</b>	<b>0,00</b>
3411	Auszahlungen für den Erwerb von immateriellem Vermögen			
3412	Auszahlungen für den Erwerb von Grundstücken und Grundstückseinrichtungen			
3413	Auszahlungen für den Erwerb von Gebäuden und Bauten			

# 1. Nachtragsvoranschlag 2023

Marktgemeinde Michelhausen

# NVA Finanzierungshaushalt Bereichsbudget 1. und 2. Ebene (Anlage 1b)

## Kunst, Kultur und Kultus (Gruppe 3)

MVAG	Mittelverwendungs- und aufbringungsgruppen (1. und 2. Ebene)	VA 2023 inkl. NVA	VA 2023	1. NVA
3414	Auszahlungen für den Erwerb von technischen Anlagen, Fahrzeuge und Maschinen			
3415	Auszahlungen für den Erwerb von Amts-, Betriebs- und Geschäftsausstattung	2.500,00	2.500,00	
3416	Auszahlungen für den Erwerb von Kulturgütern			
3417	Auszahlungen für den Erwerb von Beteiligungen			
<b>342</b>	<b>Auszahlungen von gewährten Darlehen sowie gewährten Vorschüssen</b>	<b>0,00</b>	<b>0,00</b>	<b>0,00</b>
3421	Auszahlung von Darlehen an Träger des öffentlichen Rechts			
3422	Auszahlung von Darlehen an Beteiligungen			
3423	Auszahlung von Darlehen an Unternehmen und Haushalte			
3425	Auszahlungen von Vorschüssen und Anzahlungen			
<b>343</b>	<b>Auszahlungen aus Kapitaltransfers</b>	<b>0,00</b>	<b>0,00</b>	<b>0,00</b>
3431	Kapitaltransferzahlungen an Träger des öffentlichen Rechts			
3432	Kapitaltransferzahlungen an Beteiligungen			
3433	Kapitaltransferzahlungen an Unternehmen (Finanzunternehmen)			
3434	Kapitaltransferzahlungen an Haushalte und Organisationen ohne Erwerbscharakter			
3435	Kapitaltransferzahlungen an das Ausland			
<b>34</b>	<b>Summe Auszahlungen investive Gebarung</b>	<b>2.500,00</b>	<b>2.500,00</b>	<b>0,00</b>
<b>SA2</b>	<b>Saldo (2) Geldfluss aus der Investiven Gebarung (33 – 34)</b>	<b>-2.500,00</b>	<b>-2.500,00</b>	<b>0,00</b>
<b>SA3</b>	<b>Saldo (3) Nettofinanzierungssaldo (Saldo 1 + Saldo 2)</b>	<b>-231.300,00</b>	<b>-199.600,00</b>	<b>-31.700,00</b>
<b>351</b>	<b>Einzahlungen aus der Aufnahme von Finanzschulden</b>	<b>0,00</b>	<b>0,00</b>	<b>0,00</b>
3511	Einzahlungen aus empfangenen Darlehen von öffentlichen Körperschaften und Rechtsträgern			
3512	Einzahlungen aus empfangenen Darlehen von Beteiligungen			
3513	Einzahlungen aus empfangenen Darlehen von Unternehmen und privaten Haushalten			
3514	Einzahlungen aus Finanzschulden (Finanzunternehmen)			
<b>353</b>	<b>Einzahlungen infolge eines Kapitaltausch bei derivativen Finanzinstrumenten mit Grundgeschäft</b>	<b>0,00</b>	<b>0,00</b>	<b>0,00</b>
3530	Einzahlungen infolge eines Kapitaltausch bei derivativen Finanzinstrumenten mit Grundgeschäft			
<b>355</b>	<b>Einzahlungen aus dem Abgang von Finanzinstrumenten</b>	<b>0,00</b>	<b>0,00</b>	<b>0,00</b>
3550	Einzahlungen aus dem Abgang von Finanzinstrumenten			
<b>35</b>	<b>Summe Einzahlungen aus der Finanzierungstätigkeit</b>	<b>0,00</b>	<b>0,00</b>	<b>0,00</b>
<b>361</b>	<b>Auszahlungen aus der Tilgung von Finanzschulden</b>	<b>0,00</b>	<b>0,00</b>	<b>0,00</b>
3611	Auszahlungen aus empfangenen Darlehen von öffentlichen Körperschaften und Rechtsträgern			
3612	Auszahlungen aus empfangenen Darlehen von Beteiligungen			
3613	Auszahlungen aus empfangenen Darlehen von Unternehmen und privaten Haushalten			

## 1. Nachtragsvoranschlag 2023

Marktgemeinde Michelhausen

## NVA Finanzierungshaushalt Bereichsbudget 1. und 2. Ebene (Anlage 1b)

### Kunst, Kultur und Kultus (Gruppe 3)

MVAG	Mittelverwendungs- und aufbringungsgruppen (1. und 2. Ebene)	VA 2023 inkl. NVA	VA 2023	1. NVA
3614	Auszahlungen aus Finanzschulden			
3615	Auszahlung aus der Rückzahlung von Leasingverbindlichkeiten			
<b>363</b>	<b>Auszahlungen infolge eines Kapitaltausch bei derivativen Finanzinstrumenten mit Grundgeschäft</b>	<b>0,00</b>	<b>0,00</b>	<b>0,00</b>
3630	Auszahlungen infolge eines Kapitaltausch bei derivativen Finanzinstrumenten mit Grundgeschäft			
<b>365</b>	<b>Auszahlungen für den Erwerb von Finanzinstrumenten</b>	<b>0,00</b>	<b>0,00</b>	<b>0,00</b>
3650	Auszahlungen für den Erwerb von Finanzinstrumenten			
<b>36</b>	<b>Summe Auszahlungen aus der Finanzierungstätigkeit</b>	<b>0,00</b>	<b>0,00</b>	<b>0,00</b>
<b>SA4</b>	<b>Saldo (4) Geldfluss aus der Finanzierungstätigkeit (35 – 36)</b>	<b>0,00</b>	<b>0,00</b>	<b>0,00</b>
<b>SA5</b>	<b>Saldo (5) Geldfluss aus der voranschlagswirksamen Gebarung (Saldo 3 + Saldo 4)</b>	<b>-231.300,00</b>	<b>-199.600,00</b>	<b>-31.700,00</b>

# 1. Nachtragsvoranschlag 2023

Marktgemeinde Michelhausen

# NVA Finanzierungshaushalt Bereichsbudget 1. und 2. Ebene (Anlage 1b)

## Soziale Wohlfahrt und Wohnbauförderung (Gruppe 4)

MVAG	Mittelverwendungs- und aufbringungsgruppen (1. und 2. Ebene)	VA 2023 inkl. NVA	VA 2023	1. NVA
<b>311</b>	<b>Einzahlungen aus der operativen Verwaltungstätigkeit</b>	<b>0,00</b>	<b>0,00</b>	<b>0,00</b>
3111	Einzahlungen aus eigenen Abgaben			
3112	Einzahlungen aus Ertragsanteilen			
3113	Einzahlungen aus Gebühren			
3114	Einzahlungen aus Leistungen			
3115	Einzahlungen aus Besitz und wirtschaftlicher Tätigkeit			
3116	Einzahlungen aus Veräußerung von geringwertigen Wirtschaftsgütern (GWG) und sonstige Einzahlungen			
<b>312</b>	<b>Einzahlungen aus Transfers (ohne Kapitaltransfers)</b>	<b>0,00</b>	<b>0,00</b>	<b>0,00</b>
3121	Transferzahlungen von Trägern des öffentlichen Rechts			
3122	Transferzahlungen von Beteiligungen			
3123	Transferzahlungen von Unternehmen (inkl. Finanzunternehmen)			
3124	Transferzahlungen von Haushalte und Organisationen ohne Erwerbscharakter			
3125	Transferzahlungen vom Ausland			
3126	Investitions- und Tilgungszuschüsse zwischen Unternehmungen und Betrieben der Gebietskörperschaft und der Gebietskörperschaft			
<b>313</b>	<b>Einzahlungen aus Finanzerträgen</b>	<b>0,00</b>	<b>0,00</b>	<b>0,00</b>
3131	Einzahlungen aus Zinserträgen			
3133	Einzahlungen aus Gewinnentnahmen von marktbestimmten Betrieben			
3134	Sonstige Einzahlungen aus Finanzerträgen			
3135	Einzahlungen aus Dividenden/Gewinnausschüttungen			
<b>31</b>	<b>Summe Einzahlungen operative Gebarung</b>	<b>0,00</b>	<b>0,00</b>	<b>0,00</b>
<b>321</b>	<b>Auszahlungen aus Personalaufwand</b>	<b>0,00</b>	<b>0,00</b>	<b>0,00</b>
3211	Auszahlungen für Personalaufwand Bezüge, Nebengebühren, und Mehrleistungsvergütungen)			
3212	Auszahlungen für gesetzliche und freiwillige Sozialaufwendungen			
3213	Auszahlungen aus sonstigem Personalaufwand			
<b>322</b>	<b>Auszahlungen aus Sachaufwand (ohne Transferaufwand)</b>	<b>13.600,00</b>	<b>11.300,00</b>	<b>2.300,00</b>
3221	Auszahlungen für Gebrauchs- und Verbrauchsgüter, Handelswaren	5.000,00	5.000,00	
3222	Auszahlungen für Verwaltungs- und Betriebsaufwand			
3223	Auszahlungen für Leasing- und Mietaufwand			
3224	Auszahlungen für Instandhaltung			
3225	Sonstige Auszahlungen aus Sachaufwand	8.600,00	6.300,00	2.300,00
<b>323</b>	<b>Auszahlungen aus Transfers (ohne Kapitaltransfers)</b>	<b>881.000,00</b>	<b>788.900,00</b>	<b>92.100,00</b>
3231	Transferzahlungen an Träger des öffentlichen Rechts	820.000,00	775.000,00	45.000,00
3232	Transferzahlungen an Beteiligungen			
3233	Transferzahlungen an Unternehmen (inkl. Finanzunternehmen)			
3234	Transferzahlungen an Haushalte und Organisationen ohne Erwerbscharakter	61.000,00	13.900,00	47.100,00

# 1. Nachtragsvoranschlag 2023

Marktgemeinde Michelhausen

# NVA Finanzierungshaushalt Bereichsbudget 1. und 2. Ebene (Anlage 1b)

## Soziale Wohlfahrt und Wohnbauförderung (Gruppe 4)

MVAG	Mittelverwendungs- und aufbringungsgruppen (1. und 2. Ebene)	VA 2023 inkl. NVA	VA 2023	1. NVA
3235	Transferzahlungen an das Ausland			
3236	Investitions- und Tilgungszuschüsse zwischen Unternehmungen und Betrieben der Gebietskörperschaft und der Gebietskörperschaft			
<b>324</b>	<b>Auszahlungen aus Finanzaufwand</b>	<b>0,00</b>	<b>0,00</b>	<b>0,00</b>
3241	Auszahlungen für Zinsaufwand, für Finanzierungsleasing, für Forderungskauf, für Finanzschulden und derivative Finanzinstrumente			
3242	Auszahlungen für Zinsen aus derivativen Finanzinstrumenten ohne Grundgeschäft			
3243	Auszahlung aus Gewinnentnahmen von marktbestimmten Betrieben			
3244	Sonstige Auszahlungen aus Finanzaufwendungen			
<b>32</b>	<b>Summe Auszahlungen operative Gebarung</b>	<b>894.600,00</b>	<b>800.200,00</b>	<b>94.400,00</b>
<b>SA1</b>	<b>Saldo (1) Geldfluss aus der Operativen Gebarung (31 – 32)</b>	<b>-894.600,00</b>	<b>-800.200,00</b>	<b>-94.400,00</b>
<b>331</b>	<b>Einzahlungen aus der Investitionstätigkeit</b>	<b>0,00</b>	<b>0,00</b>	<b>0,00</b>
3311	Einzahlungen aus der Veräußerung von immateriellem Vermögen			
3312	Einzahlungen aus der Veräußerung von Grundstücken und Grundstückseinrichtungen			
3313	Einzahlungen aus der Veräußerung von Gebäuden und Bauten			
3314	Einzahlungen aus der Veräußerung von technischen Anlagen, Fahrzeuge und Maschinen			
3315	Einzahlungen aus der Veräußerung von Amts-, Betriebs- und Geschäftsausstattung			
3316	Einzahlungen aus der Veräußerung von Kulturgütern			
3317	Einzahlungen aus der Veräußerung von Beteiligungen			
<b>332</b>	<b>Einzahlungen aus der Rückzahlung von Darlehen sowie gewährten Vorschüssen</b>	<b>0,00</b>	<b>0,00</b>	<b>0,00</b>
3321	Einzahlungen aus Darlehen an Träger des öffentlichen Rechts			
3322	Einzahlungen aus Darlehen an Beteiligungen			
3323	Einzahlungen aus Darlehen an Unternehmen und Haushalte			
3325	Einzahlungen aus Vorschüssen und Anzahlungen			
<b>333</b>	<b>Einzahlungen aus Kapitaltransfers</b>	<b>0,00</b>	<b>0,00</b>	<b>0,00</b>
3331	Kapitaltransferzahlungen von Trägern des öffentlichen Rechts			
3332	Kapitaltransferzahlungen von Beteiligungen			
3333	Kapitaltransferzahlungen von Unternehmen			
3334	Kapitaltransferzahlungen von Haushalten und Organisationen ohne Erwerbscharakter			
3335	Kapitaltransferzahlungen vom Ausland			
<b>33</b>	<b>Summe Einzahlungen investive Gebarung</b>	<b>0,00</b>	<b>0,00</b>	<b>0,00</b>
<b>341</b>	<b>Auszahlungen aus der Investitionstätigkeit</b>	<b>0,00</b>	<b>0,00</b>	<b>0,00</b>
3411	Auszahlungen für den Erwerb von immateriellem Vermögen			
3412	Auszahlungen für den Erwerb von Grundstücken und Grundstückseinrichtungen			
3413	Auszahlungen für den Erwerb von Gebäuden und Bauten			

# 1. Nachtragsvoranschlag 2023

Marktgemeinde Michelhausen

# NVA Finanzierungshaushalt Bereichsbudget 1. und 2. Ebene (Anlage 1b)

## Soziale Wohlfahrt und Wohnbauförderung (Gruppe 4)

MVAG	Mittelverwendungs- und aufbringungsgruppen (1. und 2. Ebene)	VA 2023 inkl. NVA	VA 2023	1. NVA
3414	Auszahlungen für den Erwerb von technischen Anlagen, Fahrzeuge und Maschinen			
3415	Auszahlungen für den Erwerb von Amts-, Betriebs- und Geschäftsausstattung			
3416	Auszahlungen für den Erwerb von Kulturgütern			
3417	Auszahlungen für den Erwerb von Beteiligungen			
<b>342</b>	<b>Auszahlungen von gewährten Darlehen sowie gewährten Vorschüssen</b>	<b>0,00</b>	<b>0,00</b>	<b>0,00</b>
3421	Auszahlung von Darlehen an Träger des öffentlichen Rechts			
3422	Auszahlung von Darlehen an Beteiligungen			
3423	Auszahlung von Darlehen an Unternehmen und Haushalte			
3425	Auszahlungen von Vorschüssen und Anzahlungen			
<b>343</b>	<b>Auszahlungen aus Kapitaltransfers</b>	<b>0,00</b>	<b>0,00</b>	<b>0,00</b>
3431	Kapitaltransferzahlungen an Träger des öffentlichen Rechts			
3432	Kapitaltransferzahlungen an Beteiligungen			
3433	Kapitaltransferzahlungen an Unternehmen (Finanzunternehmen)			
3434	Kapitaltransferzahlungen an Haushalte und Organisationen ohne Erwerbscharakter			
3435	Kapitaltransferzahlungen an das Ausland			
<b>34</b>	<b>Summe Auszahlungen investive Gebarung</b>	<b>0,00</b>	<b>0,00</b>	<b>0,00</b>
<b>SA2</b>	<b>Saldo (2) Geldfluss aus der Investiven Gebarung (33 – 34)</b>	<b>0,00</b>	<b>0,00</b>	<b>0,00</b>
<b>SA3</b>	<b>Saldo (3) Nettofinanzierungssaldo (Saldo 1 + Saldo 2)</b>	<b>-894.600,00</b>	<b>-800.200,00</b>	<b>-94.400,00</b>
<b>351</b>	<b>Einzahlungen aus der Aufnahme von Finanzschulden</b>	<b>0,00</b>	<b>0,00</b>	<b>0,00</b>
3511	Einzahlungen aus empfangenen Darlehen von öffentlichen Körperschaften und Rechtsträgern			
3512	Einzahlungen aus empfangenen Darlehen von Beteiligungen			
3513	Einzahlungen aus empfangenen Darlehen von Unternehmen und privaten Haushalten			
3514	Einzahlungen aus Finanzschulden (Finanzunternehmen)			
<b>353</b>	<b>Einzahlungen infolge eines Kapitaltausch bei derivativen Finanzinstrumenten mit Grundgeschäft</b>	<b>0,00</b>	<b>0,00</b>	<b>0,00</b>
3530	Einzahlungen infolge eines Kapitaltausch bei derivativen Finanzinstrumenten mit Grundgeschäft			
<b>355</b>	<b>Einzahlungen aus dem Abgang von Finanzinstrumenten</b>	<b>0,00</b>	<b>0,00</b>	<b>0,00</b>
3550	Einzahlungen aus dem Abgang von Finanzinstrumenten			
<b>35</b>	<b>Summe Einzahlungen aus der Finanzierungstätigkeit</b>	<b>0,00</b>	<b>0,00</b>	<b>0,00</b>
<b>361</b>	<b>Auszahlungen aus der Tilgung von Finanzschulden</b>	<b>0,00</b>	<b>0,00</b>	<b>0,00</b>
3611	Auszahlungen aus empfangenen Darlehen von öffentlichen Körperschaften und Rechtsträgern			
3612	Auszahlungen aus empfangenen Darlehen von Beteiligungen			
3613	Auszahlungen aus empfangenen Darlehen von Unternehmen und privaten Haushalten			

# 1. Nachtragsvoranschlag 2023

Marktgemeinde Michelhausen

# NVA Finanzierungshaushalt Bereichsbudget 1. und 2. Ebene (Anlage 1b)

## Soziale Wohlfahrt und Wohnbauförderung (Gruppe 4)

MVAG	Mittelverwendungs- und aufbringungsgruppen (1. und 2. Ebene)	VA 2023 inkl. NVA	VA 2023	1. NVA
3614	Auszahlungen aus Finanzschulden			
3615	Auszahlung aus der Rückzahlung von Leasingverbindlichkeiten			
<b>363</b>	<b>Auszahlungen infolge eines Kapitaltausch bei derivativen Finanzinstrumenten mit Grundgeschäft</b>	<b>0,00</b>	<b>0,00</b>	<b>0,00</b>
3630	Auszahlungen infolge eines Kapitaltausch bei derivativen Finanzinstrumenten mit Grundgeschäft			
<b>365</b>	<b>Auszahlungen für den Erwerb von Finanzinstrumenten</b>	<b>0,00</b>	<b>0,00</b>	<b>0,00</b>
3650	Auszahlungen für den Erwerb von Finanzinstrumenten			
<b>36</b>	<b>Summe Auszahlungen aus der Finanzierungstätigkeit</b>	<b>0,00</b>	<b>0,00</b>	<b>0,00</b>
<b>SA4</b>	<b>Saldo (4) Geldfluss aus der Finanzierungstätigkeit (35 – 36)</b>	<b>0,00</b>	<b>0,00</b>	<b>0,00</b>
<b>SA5</b>	<b>Saldo (5) Geldfluss aus der voranschlagswirksamen Gebarung (Saldo 3 + Saldo 4)</b>	<b>-894.600,00</b>	<b>-800.200,00</b>	<b>-94.400,00</b>

# 1. Nachtragsvoranschlag 2023

Marktgemeinde Michelhausen

# NVA Finanzierungshaushalt Bereichsbudget 1. und 2. Ebene (Anlage 1b)

## Gesundheit (Gruppe 5)

MVAG	Mittelverwendungs- und aufbringungsgruppen (1. und 2. Ebene)	VA 2023 inkl. NVA	VA 2023	1. NVA
<b>311</b>	<b>Einzahlungen aus der operativen Verwaltungstätigkeit</b>	<b>2.900,00</b>	<b>100,00</b>	<b>2.800,00</b>
3111	Einzahlungen aus eigenen Abgaben			
3112	Einzahlungen aus Ertragsanteilen			
3113	Einzahlungen aus Gebühren			
3114	Einzahlungen aus Leistungen	2.800,00		2.800,00
3115	Einzahlungen aus Besitz und wirtschaftlicher Tätigkeit			
3116	Einzahlungen aus Veräußerung von geringwertigen Wirtschaftsgütern (GWG) und sonstige Einzahlungen	100,00	100,00	
<b>312</b>	<b>Einzahlungen aus Transfers (ohne Kapitaltransfers)</b>	<b>0,00</b>	<b>0,00</b>	<b>0,00</b>
3121	Transferzahlungen von Trägern des öffentlichen Rechts			
3122	Transferzahlungen von Beteiligungen			
3123	Transferzahlungen von Unternehmen (inkl. Finanzunternehmen)			
3124	Transferzahlungen von Haushalte und Organisationen ohne Erwerbscharakter			
3125	Transferzahlungen vom Ausland			
3126	Investitions- und Tilgungszuschüsse zwischen Unternehmungen und Betrieben der Gebietskörperschaft und der Gebietskörperschaft			
<b>313</b>	<b>Einzahlungen aus Finanzerträgen</b>	<b>0,00</b>	<b>0,00</b>	<b>0,00</b>
3131	Einzahlungen aus Zinserträgen			
3133	Einzahlungen aus Gewinnentnahmen von marktbestimmten Betrieben			
3134	Sonstige Einzahlungen aus Finanzerträgen			
3135	Einzahlungen aus Dividenden/Gewinnausschüttungen			
<b>31</b>	<b>Summe Einzahlungen operative Gebarung</b>	<b>2.900,00</b>	<b>100,00</b>	<b>2.800,00</b>
<b>321</b>	<b>Auszahlungen aus Personalaufwand</b>	<b>2.000,00</b>	<b>1.500,00</b>	<b>500,00</b>
3211	Auszahlungen für Personalaufwand Bezüge, Nebengebühren, und Mehrleistungsvergütungen)	2.000,00	1.500,00	500,00
3212	Auszahlungen für gesetzliche und freiwillige Sozialaufwendungen			
3213	Auszahlungen aus sonstigem Personalaufwand			
<b>322</b>	<b>Auszahlungen aus Sachaufwand (ohne Transferaufwand)</b>	<b>6.800,00</b>	<b>8.100,00</b>	<b>-1.300,00</b>
3221	Auszahlungen für Gebrauchs- und Verbrauchsgüter, Handelswaren	2.000,00	3.300,00	-1.300,00
3222	Auszahlungen für Verwaltungs- und Betriebsaufwand			
3223	Auszahlungen für Leasing- und Mietaufwand			
3224	Auszahlungen für Instandhaltung			
3225	Sonstige Auszahlungen aus Sachaufwand	4.800,00	4.800,00	
<b>323</b>	<b>Auszahlungen aus Transfers (ohne Kapitaltransfers)</b>	<b>1.168.300,00</b>	<b>1.118.600,00</b>	<b>49.700,00</b>
3231	Transferzahlungen an Träger des öffentlichen Rechts	1.168.300,00	1.118.600,00	49.700,00
3232	Transferzahlungen an Beteiligungen			
3233	Transferzahlungen an Unternehmen (inkl. Finanzunternehmen)			
3234	Transferzahlungen an Haushalte und Organisationen ohne Erwerbscharakter			

# 1. Nachtragsvoranschlag 2023

Marktgemeinde Michelhausen

# NVA Finanzierungshaushalt Bereichsbudget 1. und 2. Ebene (Anlage 1b)

## Gesundheit (Gruppe 5)

MVAG	Mittelverwendungs- und aufbringungsgruppen (1. und 2. Ebene)	VA 2023 inkl. NVA	VA 2023	1. NVA
3235	Transferzahlungen an das Ausland			
3236	Investitions- und Tilgungszuschüsse zwischen Unternehmungen und Betrieben der Gebietskörperschaft und der Gebietskörperschaft			
<b>324</b>	<b>Auszahlungen aus Finanzaufwand</b>	<b>0,00</b>	<b>0,00</b>	<b>0,00</b>
3241	Auszahlungen für Zinsaufwand, für Finanzierungsleasing, für Forderungskauf, für Finanzschulden und derivative Finanzinstrumente			
3242	Auszahlungen für Zinsen aus derivativen Finanzinstrumenten ohne Grundgeschäft			
3243	Auszahlung aus Gewinnentnahmen von marktbestimmten Betrieben			
3244	Sonstige Auszahlungen aus Finanzaufwendungen			
<b>32</b>	<b>Summe Auszahlungen operative Gebarung</b>	<b>1.177.100,00</b>	<b>1.128.200,00</b>	<b>48.900,00</b>
<b>SA1</b>	<b>Saldo (1) Geldfluss aus der Operativen Gebarung (31 – 32)</b>	<b>-1.174.200,00</b>	<b>-1.128.100,00</b>	<b>-46.100,00</b>
<b>331</b>	<b>Einzahlungen aus der Investitionstätigkeit</b>	<b>0,00</b>	<b>0,00</b>	<b>0,00</b>
3311	Einzahlungen aus der Veräußerung von immateriellem Vermögen			
3312	Einzahlungen aus der Veräußerung von Grundstücken und Grundstückeinrichtungen			
3313	Einzahlungen aus der Veräußerung von Gebäuden und Bauten			
3314	Einzahlungen aus der Veräußerung von technischen Anlagen, Fahrzeuge und Maschinen			
3315	Einzahlungen aus der Veräußerung von Amts-, Betriebs- und Geschäftsausstattung			
3316	Einzahlungen aus der Veräußerung von Kulturgütern			
3317	Einzahlungen aus der Veräußerung von Beteiligungen			
<b>332</b>	<b>Einzahlungen aus der Rückzahlung von Darlehen sowie gewährten Vorschüssen</b>	<b>0,00</b>	<b>0,00</b>	<b>0,00</b>
3321	Einzahlungen aus Darlehen an Träger des öffentlichen Rechts			
3322	Einzahlungen aus Darlehen an Beteiligungen			
3323	Einzahlungen aus Darlehen an Unternehmen und Haushalte			
3325	Einzahlungen aus Vorschüssen und Anzahlungen			
<b>333</b>	<b>Einzahlungen aus Kapitaltransfers</b>	<b>0,00</b>	<b>0,00</b>	<b>0,00</b>
3331	Kapitaltransferzahlungen von Trägern des öffentlichen Rechts			
3332	Kapitaltransferzahlungen von Beteiligungen			
3333	Kapitaltransferzahlungen von Unternehmen			
3334	Kapitaltransferzahlungen von Haushalten und Organisationen ohne Erwerbscharakter			
3335	Kapitaltransferzahlungen vom Ausland			
<b>33</b>	<b>Summe Einzahlungen investive Gebarung</b>	<b>0,00</b>	<b>0,00</b>	<b>0,00</b>
<b>341</b>	<b>Auszahlungen aus der Investitionstätigkeit</b>	<b>0,00</b>	<b>0,00</b>	<b>0,00</b>
3411	Auszahlungen für den Erwerb von immateriellem Vermögen			
3412	Auszahlungen für den Erwerb von Grundstücken und Grundstückseinrichtungen			
3413	Auszahlungen für den Erwerb von Gebäuden und Bauten			

# 1. Nachtragsvoranschlag 2023

Marktgemeinde Michelhausen

# NVA Finanzierungshaushalt Bereichsbudget 1. und 2. Ebene (Anlage 1b)

## Gesundheit (Gruppe 5)

MVAG	Mittelverwendungs- und aufbringungsgruppen (1. und 2. Ebene)	VA 2023 inkl. NVA	VA 2023	1. NVA
3414	Auszahlungen für den Erwerb von technischen Anlagen, Fahrzeuge und Maschinen			
3415	Auszahlungen für den Erwerb von Amts-, Betriebs- und Geschäftsausstattung			
3416	Auszahlungen für den Erwerb von Kulturgütern			
3417	Auszahlungen für den Erwerb von Beteiligungen			
<b>342</b>	<b>Auszahlungen von gewährten Darlehen sowie gewährten Vorschüssen</b>	<b>0,00</b>	<b>0,00</b>	<b>0,00</b>
3421	Auszahlung von Darlehen an Träger des öffentlichen Rechts			
3422	Auszahlung von Darlehen an Beteiligungen			
3423	Auszahlung von Darlehen an Unternehmen und Haushalte			
3425	Auszahlungen von Vorschüssen und Anzahlungen			
<b>343</b>	<b>Auszahlungen aus Kapitaltransfers</b>	<b>0,00</b>	<b>0,00</b>	<b>0,00</b>
3431	Kapitaltransferzahlungen an Träger des öffentlichen Rechts			
3432	Kapitaltransferzahlungen an Beteiligungen			
3433	Kapitaltransferzahlungen an Unternehmen (Finanzunternehmen)			
3434	Kapitaltransferzahlungen an Haushalte und Organisationen ohne Erwerbscharakter			
3435	Kapitaltransferzahlungen an das Ausland			
<b>34</b>	<b>Summe Auszahlungen investive Gebarung</b>	<b>0,00</b>	<b>0,00</b>	<b>0,00</b>
<b>SA2</b>	<b>Saldo (2) Geldfluss aus der Investiven Gebarung (33 – 34)</b>	<b>0,00</b>	<b>0,00</b>	<b>0,00</b>
<b>SA3</b>	<b>Saldo (3) Nettofinanzierungssaldo (Saldo 1 + Saldo 2)</b>	<b>-1.174.200,00</b>	<b>-1.128.100,00</b>	<b>-46.100,00</b>
<b>351</b>	<b>Einzahlungen aus der Aufnahme von Finanzschulden</b>	<b>0,00</b>	<b>0,00</b>	<b>0,00</b>
3511	Einzahlungen aus empfangenen Darlehen von öffentlichen Körperschaften und Rechtsträgern			
3512	Einzahlungen aus empfangenen Darlehen von Beteiligungen			
3513	Einzahlungen aus empfangenen Darlehen von Unternehmen und privaten Haushalten			
3514	Einzahlungen aus Finanzschulden (Finanzunternehmen)			
<b>353</b>	<b>Einzahlungen infolge eines Kapitaltausch bei derivativen Finanzinstrumenten mit Grundgeschäft</b>	<b>0,00</b>	<b>0,00</b>	<b>0,00</b>
3530	Einzahlungen infolge eines Kapitaltausch bei derivativen Finanzinstrumenten mit Grundgeschäft			
<b>355</b>	<b>Einzahlungen aus dem Abgang von Finanzinstrumenten</b>	<b>0,00</b>	<b>0,00</b>	<b>0,00</b>
3550	Einzahlungen aus dem Abgang von Finanzinstrumenten			
<b>35</b>	<b>Summe Einzahlungen aus der Finanzierungstätigkeit</b>	<b>0,00</b>	<b>0,00</b>	<b>0,00</b>
<b>361</b>	<b>Auszahlungen aus der Tilgung von Finanzschulden</b>	<b>0,00</b>	<b>0,00</b>	<b>0,00</b>
3611	Auszahlungen aus empfangenen Darlehen von öffentlichen Körperschaften und Rechtsträgern			
3612	Auszahlungen aus empfangenen Darlehen von Beteiligungen			
3613	Auszahlungen aus empfangenen Darlehen von Unternehmen und privaten Haushalten			

# 1. Nachtragsvoranschlag 2023

Marktgemeinde Michelhausen

# NVA Finanzierungshaushalt Bereichsbudget 1. und 2. Ebene (Anlage 1b)

## Gesundheit (Gruppe 5)

MVAG	Mittelverwendungs- und aufbringungsgruppen (1. und 2. Ebene)	VA 2023 inkl. NVA	VA 2023	1. NVA
3614	Auszahlungen aus Finanzschulden			
3615	Auszahlung aus der Rückzahlung von Leasingverbindlichkeiten			
<b>363</b>	<b>Auszahlungen infolge eines Kapitaltausch bei derivativen Finanzinstrumenten mit Grundgeschäft</b>	<b>0,00</b>	<b>0,00</b>	<b>0,00</b>
3630	Auszahlungen infolge eines Kapitaltausch bei derivativen Finanzinstrumenten mit Grundgeschäft			
<b>365</b>	<b>Auszahlungen für den Erwerb von Finanzinstrumenten</b>	<b>0,00</b>	<b>0,00</b>	<b>0,00</b>
3650	Auszahlungen für den Erwerb von Finanzinstrumenten			
<b>36</b>	<b>Summe Auszahlungen aus der Finanzierungstätigkeit</b>	<b>0,00</b>	<b>0,00</b>	<b>0,00</b>
<b>SA4</b>	<b>Saldo (4) Geldfluss aus der Finanzierungstätigkeit (35 – 36)</b>	<b>0,00</b>	<b>0,00</b>	<b>0,00</b>
<b>SA5</b>	<b>Saldo (5) Geldfluss aus der voranschlagswirksamen Gebarung (Saldo 3 + Saldo 4)</b>	<b>-1.174.200,00</b>	<b>-1.128.100,00</b>	<b>-46.100,00</b>

# 1. Nachtragsvoranschlag 2023

Marktgemeinde Michelhausen

# NVA Finanzierungshaushalt Bereichsbudget 1. und 2. Ebene (Anlage 1b)

## Straßen- und Wasserbau, Verkehr (Gruppe 6)

MVAG	Mittelverwendungs- und aufbringungsgruppen (1. und 2. Ebene)	VA 2023 inkl. NVA	VA 2023	1. NVA
<b>311</b>	<b>Einzahlungen aus der operativen Verwaltungstätigkeit</b>	<b>3.000,00</b>	<b>1.700,00</b>	<b>1.300,00</b>
3111	Einzahlungen aus eigenen Abgaben			
3112	Einzahlungen aus Ertragsanteilen			
3113	Einzahlungen aus Gebühren			
3114	Einzahlungen aus Leistungen			
3115	Einzahlungen aus Besitz und wirtschaftlicher Tätigkeit			
3116	Einzahlungen aus Veräußerung von geringwertigen Wirtschaftsgütern (GWG) und sonstige Einzahlungen	3.000,00	1.700,00	1.300,00
<b>312</b>	<b>Einzahlungen aus Transfers (ohne Kapitaltransfers)</b>	<b>543.000,00</b>	<b>361.500,00</b>	<b>181.500,00</b>
3121	Transferzahlungen von Trägern des öffentlichen Rechts	530.000,00	350.000,00	180.000,00
3122	Transferzahlungen von Beteiligungen			
3123	Transferzahlungen von Unternehmen (inkl. Finanzunternehmen)			
3124	Transferzahlungen von Haushalte und Organisationen ohne Erwerbscharakter	13.000,00	11.500,00	1.500,00
3125	Transferzahlungen vom Ausland			
3126	Investitions- und Tilgungszuschüsse zwischen Unternehmungen und Betrieben der Gebietskörperschaft und der Gebietskörperschaft			
<b>313</b>	<b>Einzahlungen aus Finanzerträgen</b>	<b>0,00</b>	<b>0,00</b>	<b>0,00</b>
3131	Einzahlungen aus Zinserträgen			
3133	Einzahlungen aus Gewinnentnahmen von marktbestimmten Betrieben			
3134	Sonstige Einzahlungen aus Finanzerträgen			
3135	Einzahlungen aus Dividenden/Gewinnausschüttungen			
<b>31</b>	<b>Summe Einzahlungen operative Gebarung</b>	<b>546.000,00</b>	<b>363.200,00</b>	<b>182.800,00</b>
<b>321</b>	<b>Auszahlungen aus Personalaufwand</b>	<b>17.700,00</b>	<b>28.000,00</b>	<b>-10.300,00</b>
3211	Auszahlungen für Personalaufwand Bezüge, Nebengebühren, und Mehrleistungsvergütungen)	13.500,00	21.600,00	-8.100,00
3212	Auszahlungen für gesetzliche und freiwillige Sozialaufwendungen	4.200,00	6.400,00	-2.200,00
3213	Auszahlungen aus sonstigem Personalaufwand			
<b>322</b>	<b>Auszahlungen aus Sachaufwand (ohne Transferaufwand)</b>	<b>113.400,00</b>	<b>122.100,00</b>	<b>-8.700,00</b>
3221	Auszahlungen für Gebrauchs- und Verbrauchsgüter, Handelswaren	4.500,00	6.000,00	-1.500,00
3222	Auszahlungen für Verwaltungs- und Betriebsaufwand	3.600,00	4.100,00	-500,00
3223	Auszahlungen für Leasing- und Mietaufwand			
3224	Auszahlungen für Instandhaltung	57.500,00	60.500,00	-3.000,00
3225	Sonstige Auszahlungen aus Sachaufwand	47.800,00	51.500,00	-3.700,00
<b>323</b>	<b>Auszahlungen aus Transfers (ohne Kapitaltransfers)</b>	<b>52.500,00</b>	<b>52.500,00</b>	<b>0,00</b>
3231	Transferzahlungen an Träger des öffentlichen Rechts	52.500,00	52.500,00	
3232	Transferzahlungen an Beteiligungen			
3233	Transferzahlungen an Unternehmen (inkl. Finanzunternehmen)			
3234	Transferzahlungen an Haushalte und Organisationen ohne Erwerbscharakter			

# 1. Nachtragsvoranschlag 2023

Marktgemeinde Michelhausen

# NVA Finanzierungshaushalt Bereichsbudget 1. und 2. Ebene (Anlage 1b)

## Straßen- und Wasserbau, Verkehr (Gruppe 6)

MVAG	Mittelverwendungs- und aufbringungsgruppen (1. und 2. Ebene)	VA 2023 inkl. NVA	VA 2023	1. NVA
3235	Transferzahlungen an das Ausland			
3236	Investitions- und Tilgungszuschüsse zwischen Unternehmungen und Betrieben der Gebietskörperschaft und der Gebietskörperschaft			
<b>324</b>	<b>Auszahlungen aus Finanzaufwand</b>	<b>0,00</b>	<b>0,00</b>	<b>0,00</b>
3241	Auszahlungen für Zinsaufwand, für Finanzierungsleasing, für Forderungskauf, für Finanzschulden und derivative Finanzinstrumente			
3242	Auszahlungen für Zinsen aus derivativen Finanzinstrumenten ohne Grundgeschäft			
3243	Auszahlung aus Gewinnentnahmen von marktbestimmten Betrieben			
3244	Sonstige Auszahlungen aus Finanzaufwendungen			
<b>32</b>	<b>Summe Auszahlungen operative Gebarung</b>	<b>183.600,00</b>	<b>202.600,00</b>	<b>-19.000,00</b>
<b>SA1</b>	<b>Saldo (1) Geldfluss aus der Operativen Gebarung (31 – 32)</b>	<b>362.400,00</b>	<b>160.600,00</b>	<b>201.800,00</b>
<b>331</b>	<b>Einzahlungen aus der Investitionstätigkeit</b>	<b>0,00</b>	<b>0,00</b>	<b>0,00</b>
3311	Einzahlungen aus der Veräußerung von immateriellem Vermögen			
3312	Einzahlungen aus der Veräußerung von Grundstücken und Grundstückseinrichtungen			
3313	Einzahlungen aus der Veräußerung von Gebäuden und Bauten			
3314	Einzahlungen aus der Veräußerung von technischen Anlagen, Fahrzeuge und Maschinen			
3315	Einzahlungen aus der Veräußerung von Amts-, Betriebs- und Geschäftsausstattung			
3316	Einzahlungen aus der Veräußerung von Kulturgütern			
3317	Einzahlungen aus der Veräußerung von Beteiligungen			
<b>332</b>	<b>Einzahlungen aus der Rückzahlung von Darlehen sowie gewährten Vorschüssen</b>	<b>0,00</b>	<b>0,00</b>	<b>0,00</b>
3321	Einzahlungen aus Darlehen an Träger des öffentlichen Rechts			
3322	Einzahlungen aus Darlehen an Beteiligungen			
3323	Einzahlungen aus Darlehen an Unternehmen und Haushalte			
3325	Einzahlungen aus Vorschüssen und Anzahlungen			
<b>333</b>	<b>Einzahlungen aus Kapitaltransfers</b>	<b>20.000,00</b>	<b>0,00</b>	<b>20.000,00</b>
3331	Kapitaltransferzahlungen von Trägern des öffentlichen Rechts	20.000,00		20.000,00
3332	Kapitaltransferzahlungen von Beteiligungen			
3333	Kapitaltransferzahlungen von Unternehmen			
3334	Kapitaltransferzahlungen von Haushalten und Organisationen ohne Erwerbscharakter			
3335	Kapitaltransferzahlungen vom Ausland			
<b>33</b>	<b>Summe Einzahlungen investive Gebarung</b>	<b>20.000,00</b>	<b>0,00</b>	<b>20.000,00</b>
<b>341</b>	<b>Auszahlungen aus der Investitionstätigkeit</b>	<b>552.000,00</b>	<b>352.000,00</b>	<b>200.000,00</b>
3411	Auszahlungen für den Erwerb von immateriellem Vermögen			
3412	Auszahlungen für den Erwerb von Grundstücken und Grundstückseinrichtungen	552.000,00	352.000,00	200.000,00
3413	Auszahlungen für den Erwerb von Gebäuden und Bauten			

# 1. Nachtragsvoranschlag 2023

Marktgemeinde Michelhausen

# NVA Finanzierungshaushalt Bereichsbudget 1. und 2. Ebene (Anlage 1b)

## Straßen- und Wasserbau, Verkehr (Gruppe 6)

MVAG	Mittelverwendungs- und aufbringungsgruppen (1. und 2. Ebene)	VA 2023 inkl. NVA	VA 2023	1. NVA
3414	Auszahlungen für den Erwerb von technischen Anlagen, Fahrzeuge und Maschinen			
3415	Auszahlungen für den Erwerb von Amts-, Betriebs- und Geschäftsausstattung			
3416	Auszahlungen für den Erwerb von Kulturgütern			
3417	Auszahlungen für den Erwerb von Beteiligungen			
<b>342</b>	<b>Auszahlungen von gewährten Darlehen sowie gewährten Vorschüssen</b>	<b>0,00</b>	<b>0,00</b>	<b>0,00</b>
3421	Auszahlung von Darlehen an Träger des öffentlichen Rechts			
3422	Auszahlung von Darlehen an Beteiligungen			
3423	Auszahlung von Darlehen an Unternehmen und Haushalte			
3425	Auszahlungen von Vorschüssen und Anzahlungen			
<b>343</b>	<b>Auszahlungen aus Kapitaltransfers</b>	<b>0,00</b>	<b>0,00</b>	<b>0,00</b>
3431	Kapitaltransferzahlungen an Träger des öffentlichen Rechts			
3432	Kapitaltransferzahlungen an Beteiligungen			
3433	Kapitaltransferzahlungen an Unternehmen (Finanzunternehmen)			
3434	Kapitaltransferzahlungen an Haushalte und Organisationen ohne Erwerbscharakter			
3435	Kapitaltransferzahlungen an das Ausland			
<b>34</b>	<b>Summe Auszahlungen investive Gebarung</b>	<b>552.000,00</b>	<b>352.000,00</b>	<b>200.000,00</b>
<b>SA2</b>	<b>Saldo (2) Geldfluss aus der Investiven Gebarung (33 – 34)</b>	<b>-532.000,00</b>	<b>-352.000,00</b>	<b>-180.000,00</b>
<b>SA3</b>	<b>Saldo (3) Nettofinanzierungssaldo (Saldo 1 + Saldo 2)</b>	<b>-169.600,00</b>	<b>-191.400,00</b>	<b>21.800,00</b>
<b>351</b>	<b>Einzahlungen aus der Aufnahme von Finanzschulden</b>	<b>0,00</b>	<b>0,00</b>	<b>0,00</b>
3511	Einzahlungen aus empfangenen Darlehen von öffentlichen Körperschaften und Rechtsträgern			
3512	Einzahlungen aus empfangenen Darlehen von Beteiligungen			
3513	Einzahlungen aus empfangenen Darlehen von Unternehmen und privaten Haushalten			
3514	Einzahlungen aus Finanzschulden (Finanzunternehmen)			
<b>353</b>	<b>Einzahlungen infolge eines Kapitaltausch bei derivativen Finanzinstrumenten mit Grundgeschäft</b>	<b>0,00</b>	<b>0,00</b>	<b>0,00</b>
3530	Einzahlungen infolge eines Kapitaltausch bei derivativen Finanzinstrumenten mit Grundgeschäft			
<b>355</b>	<b>Einzahlungen aus dem Abgang von Finanzinstrumenten</b>	<b>0,00</b>	<b>0,00</b>	<b>0,00</b>
3550	Einzahlungen aus dem Abgang von Finanzinstrumenten			
<b>35</b>	<b>Summe Einzahlungen aus der Finanzierungstätigkeit</b>	<b>0,00</b>	<b>0,00</b>	<b>0,00</b>
<b>361</b>	<b>Auszahlungen aus der Tilgung von Finanzschulden</b>	<b>0,00</b>	<b>0,00</b>	<b>0,00</b>
3611	Auszahlungen aus empfangenen Darlehen von öffentlichen Körperschaften und Rechtsträgern			
3612	Auszahlungen aus empfangenen Darlehen von Beteiligungen			
3613	Auszahlungen aus empfangenen Darlehen von Unternehmen und privaten Haushalten			

## 1. Nachtragsvoranschlag 2023

Marktgemeinde Michelhausen

## NVA Finanzierungshaushalt Bereichsbudget 1. und 2. Ebene (Anlage 1b)

### Straßen- und Wasserbau, Verkehr (Gruppe 6)

MVAG	Mittelverwendungs- und aufbringungsgruppen (1. und 2. Ebene)	VA 2023 inkl. NVA	VA 2023	1. NVA
3614	Auszahlungen aus Finanzschulden			
3615	Auszahlung aus der Rückzahlung von Leasingverbindlichkeiten			
<b>363</b>	<b>Auszahlungen infolge eines Kapitaltausch bei derivativen Finanzinstrumenten mit Grundgeschäft</b>	<b>0,00</b>	<b>0,00</b>	<b>0,00</b>
3630	Auszahlungen infolge eines Kapitaltausch bei derivativen Finanzinstrumenten mit Grundgeschäft			
<b>365</b>	<b>Auszahlungen für den Erwerb von Finanzinstrumenten</b>	<b>0,00</b>	<b>0,00</b>	<b>0,00</b>
3650	Auszahlungen für den Erwerb von Finanzinstrumenten			
<b>36</b>	<b>Summe Auszahlungen aus der Finanzierungstätigkeit</b>	<b>0,00</b>	<b>0,00</b>	<b>0,00</b>
<b>SA4</b>	<b>Saldo (4) Geldfluss aus der Finanzierungstätigkeit (35 – 36)</b>	<b>0,00</b>	<b>0,00</b>	<b>0,00</b>
<b>SA5</b>	<b>Saldo (5) Geldfluss aus der voranschlagswirksamen Gebarung (Saldo 3 + Saldo 4)</b>	<b>-169.600,00</b>	<b>-191.400,00</b>	<b>21.800,00</b>

# 1. Nachtragsvoranschlag 2023

Marktgemeinde Michelhausen

# NVA Finanzierungshaushalt Bereichsbudget 1. und 2. Ebene (Anlage 1b)

## Wirtschaftsförderung (Gruppe 7)

MVAG	Mittelverwendungs- und aufbringungsgruppen (1. und 2. Ebene)	VA 2023 inkl. NVA	VA 2023	1. NVA
<b>311</b>	<b>Einzahlungen aus der operativen Verwaltungstätigkeit</b>	<b>56.000,00</b>	<b>0,00</b>	<b>56.000,00</b>
3111	Einzahlungen aus eigenen Abgaben			
3112	Einzahlungen aus Ertragsanteilen			
3113	Einzahlungen aus Gebühren			
3114	Einzahlungen aus Leistungen			
3115	Einzahlungen aus Besitz und wirtschaftlicher Tätigkeit			
3116	Einzahlungen aus Veräußerung von geringwertigen Wirtschaftsgütern (GWG) und sonstige Einzahlungen	56.000,00		56.000,00
<b>312</b>	<b>Einzahlungen aus Transfers (ohne Kapitaltransfers)</b>	<b>3.600,00</b>	<b>3.600,00</b>	<b>0,00</b>
3121	Transferzahlungen von Trägern des öffentlichen Rechts	3.600,00	3.600,00	
3122	Transferzahlungen von Beteiligungen			
3123	Transferzahlungen von Unternehmen (inkl. Finanzunternehmen)			
3124	Transferzahlungen von Haushalte und Organisationen ohne Erwerbscharakter			
3125	Transferzahlungen vom Ausland			
3126	Investitions- und Tilgungszuschüsse zwischen Unternehmungen und Betrieben der Gebietskörperschaft und der Gebietskörperschaft			
<b>313</b>	<b>Einzahlungen aus Finanzerträgen</b>	<b>0,00</b>	<b>0,00</b>	<b>0,00</b>
3131	Einzahlungen aus Zinserträgen			
3133	Einzahlungen aus Gewinnentnahmen von marktbestimmten Betrieben			
3134	Sonstige Einzahlungen aus Finanzerträgen			
3135	Einzahlungen aus Dividenden/Gewinnausschüttungen			
<b>31</b>	<b>Summe Einzahlungen operative Gebarung</b>	<b>59.600,00</b>	<b>3.600,00</b>	<b>56.000,00</b>
<b>321</b>	<b>Auszahlungen aus Personalaufwand</b>	<b>0,00</b>	<b>0,00</b>	<b>0,00</b>
3211	Auszahlungen für Personalaufwand Bezüge, Nebengebühren, und Mehrleistungsvergütungen)			
3212	Auszahlungen für gesetzliche und freiwillige Sozialaufwendungen			
3213	Auszahlungen aus sonstigem Personalaufwand			
<b>322</b>	<b>Auszahlungen aus Sachaufwand (ohne Transferaufwand)</b>	<b>6.500,00</b>	<b>7.600,00</b>	<b>-1.100,00</b>
3221	Auszahlungen für Gebrauchs- und Verbrauchsgüter, Handelswaren			
3222	Auszahlungen für Verwaltungs- und Betriebsaufwand	500,00	600,00	-100,00
3223	Auszahlungen für Leasing- und Mietaufwand			
3224	Auszahlungen für Instandhaltung	5.500,00	5.500,00	
3225	Sonstige Auszahlungen aus Sachaufwand	500,00	1.500,00	-1.000,00
<b>323</b>	<b>Auszahlungen aus Transfers (ohne Kapitaltransfers)</b>	<b>130.000,00</b>	<b>70.000,00</b>	<b>60.000,00</b>
3231	Transferzahlungen an Träger des öffentlichen Rechts			
3232	Transferzahlungen an Beteiligungen			
3233	Transferzahlungen an Unternehmen (inkl. Finanzunternehmen)	50.000,00		50.000,00
3234	Transferzahlungen an Haushalte und Organisationen ohne Erwerbscharakter	80.000,00	70.000,00	10.000,00

# 1. Nachtragsvoranschlag 2023

Marktgemeinde Michelhausen

# NVA Finanzierungshaushalt Bereichsbudget 1. und 2. Ebene (Anlage 1b)

## Wirtschaftsförderung (Gruppe 7)

MVAG	Mittelverwendungs- und aufbringungsgruppen (1. und 2. Ebene)	VA 2023 inkl. NVA	VA 2023	1. NVA
3235	Transferzahlungen an das Ausland			
3236	Investitions- und Tilgungszuschüsse zwischen Unternehmungen und Betrieben der Gebietskörperschaft und der Gebietskörperschaft			
<b>324</b>	<b>Auszahlungen aus Finanzaufwand</b>	<b>0,00</b>	<b>0,00</b>	<b>0,00</b>
3241	Auszahlungen für Zinsaufwand, für Finanzierungsleasing, für Forderungskauf, für Finanzschulden und derivative Finanzinstrumente			
3242	Auszahlungen für Zinsen aus derivativen Finanzinstrumenten ohne Grundgeschäft			
3243	Auszahlung aus Gewinnentnahmen von marktbestimmten Betrieben			
3244	Sonstige Auszahlungen aus Finanzaufwendungen			
<b>32</b>	<b>Summe Auszahlungen operative Gebarung</b>	<b>136.500,00</b>	<b>77.600,00</b>	<b>58.900,00</b>
<b>SA1</b>	<b>Saldo (1) Geldfluss aus der Operativen Gebarung (31 – 32)</b>	<b>-76.900,00</b>	<b>-74.000,00</b>	<b>-2.900,00</b>
<b>331</b>	<b>Einzahlungen aus der Investitionstätigkeit</b>	<b>0,00</b>	<b>0,00</b>	<b>0,00</b>
3311	Einzahlungen aus der Veräußerung von immateriellem Vermögen			
3312	Einzahlungen aus der Veräußerung von Grundstücken und Grundstückeinrichtungen			
3313	Einzahlungen aus der Veräußerung von Gebäuden und Bauten			
3314	Einzahlungen aus der Veräußerung von technischen Anlagen, Fahrzeuge und Maschinen			
3315	Einzahlungen aus der Veräußerung von Amts-, Betriebs- und Geschäftsausstattung			
3316	Einzahlungen aus der Veräußerung von Kulturgütern			
3317	Einzahlungen aus der Veräußerung von Beteiligungen			
<b>332</b>	<b>Einzahlungen aus der Rückzahlung von Darlehen sowie gewährten Vorschüssen</b>	<b>0,00</b>	<b>0,00</b>	<b>0,00</b>
3321	Einzahlungen aus Darlehen an Träger des öffentlichen Rechts			
3322	Einzahlungen aus Darlehen an Beteiligungen			
3323	Einzahlungen aus Darlehen an Unternehmen und Haushalte			
3325	Einzahlungen aus Vorschüssen und Anzahlungen			
<b>333</b>	<b>Einzahlungen aus Kapitaltransfers</b>	<b>132.400,00</b>	<b>14.400,00</b>	<b>118.000,00</b>
3331	Kapitaltransferzahlungen von Trägern des öffentlichen Rechts	86.100,00	3.600,00	82.500,00
3332	Kapitaltransferzahlungen von Beteiligungen			
3333	Kapitaltransferzahlungen von Unternehmen			
3334	Kapitaltransferzahlungen von Haushalten und Organisationen ohne Erwerbscharakter	46.300,00	10.800,00	35.500,00
3335	Kapitaltransferzahlungen vom Ausland			
<b>33</b>	<b>Summe Einzahlungen investive Gebarung</b>	<b>132.400,00</b>	<b>14.400,00</b>	<b>118.000,00</b>
<b>341</b>	<b>Auszahlungen aus der Investitionstätigkeit</b>	<b>192.000,00</b>	<b>18.000,00</b>	<b>174.000,00</b>
3411	Auszahlungen für den Erwerb von immateriellem Vermögen			
3412	Auszahlungen für den Erwerb von Grundstücken und Grundstückseinrichtungen	192.000,00	18.000,00	174.000,00
3413	Auszahlungen für den Erwerb von Gebäuden und Bauten			

# 1. Nachtragsvoranschlag 2023

Marktgemeinde Michelhausen

# NVA Finanzierungshaushalt Bereichsbudget 1. und 2. Ebene (Anlage 1b)

## Wirtschaftsförderung (Gruppe 7)

MVAG	Mittelverwendungs- und aufbringungsgruppen (1. und 2. Ebene)	VA 2023 inkl. NVA	VA 2023	1. NVA
3414	Auszahlungen für den Erwerb von technischen Anlagen, Fahrzeuge und Maschinen			
3415	Auszahlungen für den Erwerb von Amts-, Betriebs- und Geschäftsausstattung			
3416	Auszahlungen für den Erwerb von Kulturgütern			
3417	Auszahlungen für den Erwerb von Beteiligungen			
<b>342</b>	<b>Auszahlungen von gewährten Darlehen sowie gewährten Vorschüssen</b>	<b>0,00</b>	<b>0,00</b>	<b>0,00</b>
3421	Auszahlung von Darlehen an Träger des öffentlichen Rechts			
3422	Auszahlung von Darlehen an Beteiligungen			
3423	Auszahlung von Darlehen an Unternehmen und Haushalte			
3425	Auszahlungen von Vorschüssen und Anzahlungen			
<b>343</b>	<b>Auszahlungen aus Kapitaltransfers</b>	<b>0,00</b>	<b>0,00</b>	<b>0,00</b>
3431	Kapitaltransferzahlungen an Träger des öffentlichen Rechts			
3432	Kapitaltransferzahlungen an Beteiligungen			
3433	Kapitaltransferzahlungen an Unternehmen (Finanzunternehmen)			
3434	Kapitaltransferzahlungen an Haushalte und Organisationen ohne Erwerbscharakter			
3435	Kapitaltransferzahlungen an das Ausland			
<b>34</b>	<b>Summe Auszahlungen investive Gebarung</b>	<b>192.000,00</b>	<b>18.000,00</b>	<b>174.000,00</b>
<b>SA2</b>	<b>Saldo (2) Geldfluss aus der Investiven Gebarung (33 – 34)</b>	<b>-59.600,00</b>	<b>-3.600,00</b>	<b>-56.000,00</b>
<b>SA3</b>	<b>Saldo (3) Nettofinanzierungssaldo (Saldo 1 + Saldo 2)</b>	<b>-136.500,00</b>	<b>-77.600,00</b>	<b>-58.900,00</b>
<b>351</b>	<b>Einzahlungen aus der Aufnahme von Finanzschulden</b>	<b>0,00</b>	<b>0,00</b>	<b>0,00</b>
3511	Einzahlungen aus empfangenen Darlehen von öffentlichen Körperschaften und Rechtsträgern			
3512	Einzahlungen aus empfangenen Darlehen von Beteiligungen			
3513	Einzahlungen aus empfangenen Darlehen von Unternehmen und privaten Haushalten			
3514	Einzahlungen aus Finanzschulden (Finanzunternehmen)			
<b>353</b>	<b>Einzahlungen infolge eines Kapitaltausch bei derivativen Finanzinstrumenten mit Grundgeschäft</b>	<b>0,00</b>	<b>0,00</b>	<b>0,00</b>
3530	Einzahlungen infolge eines Kapitaltausch bei derivativen Finanzinstrumenten mit Grundgeschäft			
<b>355</b>	<b>Einzahlungen aus dem Abgang von Finanzinstrumenten</b>	<b>0,00</b>	<b>0,00</b>	<b>0,00</b>
3550	Einzahlungen aus dem Abgang von Finanzinstrumenten			
<b>35</b>	<b>Summe Einzahlungen aus der Finanzierungstätigkeit</b>	<b>0,00</b>	<b>0,00</b>	<b>0,00</b>
<b>361</b>	<b>Auszahlungen aus der Tilgung von Finanzschulden</b>	<b>0,00</b>	<b>0,00</b>	<b>0,00</b>
3611	Auszahlungen aus empfangenen Darlehen von öffentlichen Körperschaften und Rechtsträgern			
3612	Auszahlungen aus empfangenen Darlehen von Beteiligungen			
3613	Auszahlungen aus empfangenen Darlehen von Unternehmen und privaten Haushalten			

## 1. Nachtragsvoranschlag 2023

Marktgemeinde Michelhausen

## NVA Finanzierungshaushalt Bereichsbudget 1. und 2. Ebene (Anlage 1b)

### Wirtschaftsförderung (Gruppe 7)

MVAG	Mittelverwendungs- und aufbringungsgruppen (1. und 2. Ebene)	VA 2023 inkl. NVA	VA 2023	1. NVA
3614	Auszahlungen aus Finanzschulden			
3615	Auszahlung aus der Rückzahlung von Leasingverbindlichkeiten			
<b>363</b>	<b>Auszahlungen infolge eines Kapitaltausch bei derivativen Finanzinstrumenten mit Grundgeschäft</b>	<b>0,00</b>	<b>0,00</b>	<b>0,00</b>
3630	Auszahlungen infolge eines Kapitaltausch bei derivativen Finanzinstrumenten mit Grundgeschäft			
<b>365</b>	<b>Auszahlungen für den Erwerb von Finanzinstrumenten</b>	<b>0,00</b>	<b>0,00</b>	<b>0,00</b>
3650	Auszahlungen für den Erwerb von Finanzinstrumenten			
<b>36</b>	<b>Summe Auszahlungen aus der Finanzierungstätigkeit</b>	<b>0,00</b>	<b>0,00</b>	<b>0,00</b>
<b>SA4</b>	<b>Saldo (4) Geldfluss aus der Finanzierungstätigkeit (35 – 36)</b>	<b>0,00</b>	<b>0,00</b>	<b>0,00</b>
<b>SA5</b>	<b>Saldo (5) Geldfluss aus der voranschlagswirksamen Gebarung (Saldo 3 + Saldo 4)</b>	<b>-136.500,00</b>	<b>-77.600,00</b>	<b>-58.900,00</b>

# 1. Nachtragsvoranschlag 2023

Marktgemeinde Michelhausen

# NVA Finanzierungshaushalt Bereichsbudget 1. und 2. Ebene (Anlage 1b)

## Dienstleistungen (Gruppe 8)

MVAG	Mittelverwendungs- und aufbringungsgruppen (1. und 2. Ebene)	VA 2023 inkl. NVA	VA 2023	1. NVA
<b>311</b>	<b>Einzahlungen aus der operativen Verwaltungstätigkeit</b>	<b>1.484.300,00</b>	<b>1.388.800,00</b>	<b>95.500,00</b>
3111	Einzahlungen aus eigenen Abgaben			
3112	Einzahlungen aus Ertragsanteilen			
3113	Einzahlungen aus Gebühren	1.304.800,00	1.280.200,00	24.600,00
3114	Einzahlungen aus Leistungen	83.900,00	75.500,00	8.400,00
3115	Einzahlungen aus Besitz und wirtschaftlicher Tätigkeit	30.400,00	30.600,00	-200,00
3116	Einzahlungen aus Veräußerung von geringwertigen Wirtschaftsgütern (GWG) und sonstige Einzahlungen	65.200,00	2.500,00	62.700,00
<b>312</b>	<b>Einzahlungen aus Transfers (ohne Kapitaltransfers)</b>	<b>200,00</b>	<b>200,00</b>	<b>0,00</b>
3121	Transferzahlungen von Trägern des öffentlichen Rechts	200,00	200,00	
3122	Transferzahlungen von Beteiligungen			
3123	Transferzahlungen von Unternehmen (inkl. Finanzunternehmen)			
3124	Transferzahlungen von Haushalte und Organisationen ohne Erwerbscharakter			
3125	Transferzahlungen vom Ausland			
3126	Investitions- und Tilgungszuschüsse zwischen Unternehmungen und Betrieben der Gebietskörperschaft und der Gebietskörperschaft			
<b>313</b>	<b>Einzahlungen aus Finanzerträgen</b>	<b>0,00</b>	<b>0,00</b>	<b>0,00</b>
3131	Einzahlungen aus Zinserträgen			
3133	Einzahlungen aus Gewinnentnahmen von marktbestimmten Betrieben			
3134	Sonstige Einzahlungen aus Finanzerträgen			
3135	Einzahlungen aus Dividenden/Gewinnausschüttungen			
<b>31</b>	<b>Summe Einzahlungen operative Gebarung</b>	<b>1.484.500,00</b>	<b>1.389.000,00</b>	<b>95.500,00</b>
<b>321</b>	<b>Auszahlungen aus Personalaufwand</b>	<b>95.500,00</b>	<b>110.000,00</b>	<b>-14.500,00</b>
3211	Auszahlungen für Personalaufwand Bezüge, Nebengebühren, und Mehrleistungsvergütungen)	74.700,00	85.400,00	-10.700,00
3212	Auszahlungen für gesetzliche und freiwillige Sozialaufwendungen	20.800,00	24.600,00	-3.800,00
3213	Auszahlungen aus sonstigem Personalaufwand			
<b>322</b>	<b>Auszahlungen aus Sachaufwand (ohne Transferaufwand)</b>	<b>617.600,00</b>	<b>617.000,00</b>	<b>600,00</b>
3221	Auszahlungen für Gebrauchs- und Verbrauchsgüter, Handelswaren	29.900,00	27.900,00	2.000,00
3222	Auszahlungen für Verwaltungs- und Betriebsaufwand	220.800,00	280.200,00	-59.400,00
3223	Auszahlungen für Leasing- und Mietaufwand	99.900,00	92.100,00	7.800,00
3224	Auszahlungen für Instandhaltung	121.000,00	138.500,00	-17.500,00
3225	Sonstige Auszahlungen aus Sachaufwand	146.000,00	78.300,00	67.700,00
<b>323</b>	<b>Auszahlungen aus Transfers (ohne Kapitaltransfers)</b>	<b>896.900,00</b>	<b>840.500,00</b>	<b>56.400,00</b>
3231	Transferzahlungen an Träger des öffentlichen Rechts	429.500,00	379.700,00	49.800,00
3232	Transferzahlungen an Beteiligungen			
3233	Transferzahlungen an Unternehmen (inkl. Finanzunternehmen)	437.400,00	430.800,00	6.600,00
3234	Transferzahlungen an Haushalte und Organisationen ohne Erwerbscharakter	30.000,00	30.000,00	

# 1. Nachtragsvoranschlag 2023

Marktgemeinde Michelhausen

# NVA Finanzierungshaushalt Bereichsbudget 1. und 2. Ebene (Anlage 1b)

## Dienstleistungen (Gruppe 8)

MVAG	Mittelverwendungs- und aufbringungsgruppen (1. und 2. Ebene)	VA 2023 inkl. NVA	VA 2023	1. NVA
3235	Transferzahlungen an das Ausland			
3236	Investitions- und Tilgungszuschüsse zwischen Unternehmungen und Betrieben der Gebietskörperschaft und der Gebietskörperschaft			
<b>324</b>	<b>Auszahlungen aus Finanzaufwand</b>	<b>137.400,00</b>	<b>128.200,00</b>	<b>9.200,00</b>
3241	Auszahlungen für Zinsaufwand, für Finanzierungsleasing, für Forderungskauf, für Finanzschulden und derivative Finanzinstrumente	137.400,00	128.200,00	9.200,00
3242	Auszahlungen für Zinsen aus derivativen Finanzinstrumenten ohne Grundgeschäft			
3243	Auszahlung aus Gewinnentnahmen von marktbestimmten Betrieben			
3244	Sonstige Auszahlungen aus Finanzaufwendungen			
<b>32</b>	<b>Summe Auszahlungen operative Gebarung</b>	<b>1.747.400,00</b>	<b>1.695.700,00</b>	<b>51.700,00</b>
<b>SA1</b>	<b>Saldo (1) Geldfluss aus der Operativen Gebarung (31 – 32)</b>	<b>-262.900,00</b>	<b>-306.700,00</b>	<b>43.800,00</b>
<b>331</b>	<b>Einzahlungen aus der Investitionstätigkeit</b>	<b>11.500,00</b>	<b>5.000,00</b>	<b>6.500,00</b>
3311	Einzahlungen aus der Veräußerung von immateriellem Vermögen			
3312	Einzahlungen aus der Veräußerung von Grundstücken und Grundstückseinrichtungen	5.000,00	5.000,00	
3313	Einzahlungen aus der Veräußerung von Gebäuden und Bauten			
3314	Einzahlungen aus der Veräußerung von technischen Anlagen, Fahrzeuge und Maschinen	6.500,00		6.500,00
3315	Einzahlungen aus der Veräußerung von Amts-, Betriebs- und Geschäftsausstattung			
3316	Einzahlungen aus der Veräußerung von Kulturgütern			
3317	Einzahlungen aus der Veräußerung von Beteiligungen			
<b>332</b>	<b>Einzahlungen aus der Rückzahlung von Darlehen sowie gewährten Vorschüssen</b>	<b>0,00</b>	<b>0,00</b>	<b>0,00</b>
3321	Einzahlungen aus Darlehen an Träger des öffentlichen Rechts			
3322	Einzahlungen aus Darlehen an Beteiligungen			
3323	Einzahlungen aus Darlehen an Unternehmen und Haushalte			
3325	Einzahlungen aus Vorschüssen und Anzahlungen			
<b>333</b>	<b>Einzahlungen aus Kapitaltransfers</b>	<b>227.200,00</b>	<b>46.300,00</b>	<b>180.900,00</b>
3331	Kapitaltransferzahlungen von Trägern des öffentlichen Rechts	57.200,00	6.300,00	50.900,00
3332	Kapitaltransferzahlungen von Beteiligungen			
3333	Kapitaltransferzahlungen von Unternehmen			
3334	Kapitaltransferzahlungen von Haushalten und Organisationen ohne Erwerbscharakter	170.000,00	40.000,00	130.000,00
3335	Kapitaltransferzahlungen vom Ausland			
<b>33</b>	<b>Summe Einzahlungen investive Gebarung</b>	<b>238.700,00</b>	<b>51.300,00</b>	<b>187.400,00</b>
<b>341</b>	<b>Auszahlungen aus der Investitionstätigkeit</b>	<b>997.900,00</b>	<b>72.500,00</b>	<b>925.400,00</b>
3411	Auszahlungen für den Erwerb von immateriellem Vermögen			
3412	Auszahlungen für den Erwerb von Grundstücken und Grundstückseinrichtungen	949.400,00	70.000,00	879.400,00
3413	Auszahlungen für den Erwerb von Gebäuden und Bauten			

# 1. Nachtragsvoranschlag 2023

Marktgemeinde Michelhausen

# NVA Finanzierungshaushalt Bereichsbudget 1. und 2. Ebene (Anlage 1b)

## Dienstleistungen (Gruppe 8)

MVAG	Mittelverwendungs- und aufbringungsgruppen (1. und 2. Ebene)	VA 2023 inkl. NVA	VA 2023	1. NVA
3414	Auszahlungen für den Erwerb von technischen Anlagen, Fahrzeuge und Maschinen	47.000,00	2.000,00	45.000,00
3415	Auszahlungen für den Erwerb von Amts-, Betriebs- und Geschäftsausstattung	1.500,00	500,00	1.000,00
3416	Auszahlungen für den Erwerb von Kulturgütern			
3417	Auszahlungen für den Erwerb von Beteiligungen			
<b>342</b>	<b>Auszahlungen von gewährten Darlehen sowie gewährten Vorschüssen</b>	<b>0,00</b>	<b>0,00</b>	<b>0,00</b>
3421	Auszahlung von Darlehen an Träger des öffentlichen Rechts			
3422	Auszahlung von Darlehen an Beteiligungen			
3423	Auszahlung von Darlehen an Unternehmen und Haushalte			
3425	Auszahlungen von Vorschüssen und Anzahlungen			
<b>343</b>	<b>Auszahlungen aus Kapitaltransfers</b>	<b>0,00</b>	<b>0,00</b>	<b>0,00</b>
3431	Kapitaltransferzahlungen an Träger des öffentlichen Rechts			
3432	Kapitaltransferzahlungen an Beteiligungen			
3433	Kapitaltransferzahlungen an Unternehmen (Finanzunternehmen)			
3434	Kapitaltransferzahlungen an Haushalte und Organisationen ohne Erwerbscharakter			
3435	Kapitaltransferzahlungen an das Ausland			
<b>34</b>	<b>Summe Auszahlungen investive Gebarung</b>	<b>997.900,00</b>	<b>72.500,00</b>	<b>925.400,00</b>
<b>SA2</b>	<b>Saldo (2) Geldfluss aus der Investiven Gebarung (33 – 34)</b>	<b>-759.200,00</b>	<b>-21.200,00</b>	<b>-738.000,00</b>
<b>SA3</b>	<b>Saldo (3) Nettofinanzierungssaldo (Saldo 1 + Saldo 2)</b>	<b>-1.022.100,00</b>	<b>-327.900,00</b>	<b>-694.200,00</b>
<b>351</b>	<b>Einzahlungen aus der Aufnahme von Finanzschulden</b>	<b>600,00</b>	<b>600,00</b>	<b>0,00</b>
3511	Einzahlungen aus empfangenen Darlehen von öffentlichen Körperschaften und Rechtsträgern	600,00	600,00	
3512	Einzahlungen aus empfangenen Darlehen von Beteiligungen			
3513	Einzahlungen aus empfangenen Darlehen von Unternehmen und privaten Haushalten			
3514	Einzahlungen aus Finanzschulden (Finanzunternehmen)			
<b>353</b>	<b>Einzahlungen infolge eines Kapitaltausch bei derivativen Finanzinstrumenten mit Grundgeschäft</b>	<b>0,00</b>	<b>0,00</b>	<b>0,00</b>
3530	Einzahlungen infolge eines Kapitaltausch bei derivativen Finanzinstrumenten mit Grundgeschäft			
<b>355</b>	<b>Einzahlungen aus dem Abgang von Finanzinstrumenten</b>	<b>0,00</b>	<b>0,00</b>	<b>0,00</b>
3550	Einzahlungen aus dem Abgang von Finanzinstrumenten			
<b>35</b>	<b>Summe Einzahlungen aus der Finanzierungstätigkeit</b>	<b>600,00</b>	<b>600,00</b>	<b>0,00</b>
<b>361</b>	<b>Auszahlungen aus der Tilgung von Finanzschulden</b>	<b>305.700,00</b>	<b>325.500,00</b>	<b>-19.800,00</b>
3611	Auszahlungen aus empfangenen Darlehen von öffentlichen Körperschaften und Rechtsträgern			
3612	Auszahlungen aus empfangenen Darlehen von Beteiligungen			
3613	Auszahlungen aus empfangenen Darlehen von Unternehmen und privaten Haushalten			

## 1. Nachtragsvoranschlag 2023

Marktgemeinde Michelhausen

## NVA Finanzierungshaushalt Bereichsbudget 1. und 2. Ebene (Anlage 1b)

### Dienstleistungen (Gruppe 8)

MVAG	Mittelverwendungs- und aufbringungsgruppen (1. und 2. Ebene)	VA 2023 inkl. NVA	VA 2023	1. NVA
3614	Auszahlungen aus Finanzschulden	305.700,00	325.500,00	-19.800,00
3615	Auszahlung aus der Rückzahlung von Leasingverbindlichkeiten			
<b>363</b>	<b>Auszahlungen infolge eines Kapitaltausch bei derivativen Finanzinstrumenten mit Grundgeschäft</b>	<b>0,00</b>	<b>0,00</b>	<b>0,00</b>
3630	Auszahlungen infolge eines Kapitaltausch bei derivativen Finanzinstrumenten mit Grundgeschäft			
<b>365</b>	<b>Auszahlungen für den Erwerb von Finanzinstrumenten</b>	<b>0,00</b>	<b>0,00</b>	<b>0,00</b>
3650	Auszahlungen für den Erwerb von Finanzinstrumenten			
<b>36</b>	<b>Summe Auszahlungen aus der Finanzierungstätigkeit</b>	<b>305.700,00</b>	<b>325.500,00</b>	<b>-19.800,00</b>
<b>SA4</b>	<b>Saldo (4) Geldfluss aus der Finanzierungstätigkeit (35 – 36)</b>	<b>-305.100,00</b>	<b>-324.900,00</b>	<b>19.800,00</b>
<b>SA5</b>	<b>Saldo (5) Geldfluss aus der voranschlagswirksamen Gebarung (Saldo 3 + Saldo 4)</b>	<b>-1.327.200,00</b>	<b>-652.800,00</b>	<b>-674.400,00</b>

# 1. Nachtragsvoranschlag 2023

Marktgemeinde Michelhausen

# NVA Finanzierungshaushalt Bereichsbudget 1. und 2. Ebene (Anlage 1b)

## Finanzwirtschaft (Gruppe 9)

MVAG	Mittelverwendungs- und aufbringungsgruppen (1. und 2. Ebene)	VA 2023 inkl. NVA	VA 2023	1. NVA
<b>311</b>	<b>Einzahlungen aus der operativen Verwaltungstätigkeit</b>	<b>6.045.100,00</b>	<b>5.831.100,00</b>	<b>214.000,00</b>
3111	Einzahlungen aus eigenen Abgaben	2.089.800,00	2.069.300,00	20.500,00
3112	Einzahlungen aus Ertragsanteilen	3.952.000,00	3.760.000,00	192.000,00
3113	Einzahlungen aus Gebühren			
3114	Einzahlungen aus Leistungen	1.600,00	1.600,00	
3115	Einzahlungen aus Besitz und wirtschaftlicher Tätigkeit			
3116	Einzahlungen aus Veräußerung von geringwertigen Wirtschaftsgütern (GWG) und sonstige Einzahlungen	1.700,00	200,00	1.500,00
<b>312</b>	<b>Einzahlungen aus Transfers (ohne Kapitaltransfers)</b>	<b>47.800,00</b>	<b>35.400,00</b>	<b>12.400,00</b>
3121	Transferzahlungen von Trägern des öffentlichen Rechts	47.800,00	35.400,00	12.400,00
3122	Transferzahlungen von Beteiligungen			
3123	Transferzahlungen von Unternehmen (inkl. Finanzunternehmen)			
3124	Transferzahlungen von Haushalte und Organisationen ohne Erwerbscharakter			
3125	Transferzahlungen vom Ausland			
3126	Investitions- und Tilgungszuschüsse zwischen Unternehmungen und Betrieben der Gebietskörperschaft und der Gebietskörperschaft			
<b>313</b>	<b>Einzahlungen aus Finanzerträgen</b>	<b>17.800,00</b>	<b>18.200,00</b>	<b>-400,00</b>
3131	Einzahlungen aus Zinserträgen	17.800,00	18.200,00	-400,00
3133	Einzahlungen aus Gewinnentnahmen von marktbestimmten Betrieben			
3134	Sonstige Einzahlungen aus Finanzerträgen			
3135	Einzahlungen aus Dividenden/Gewinnausschüttungen			
<b>31</b>	<b>Summe Einzahlungen operative Gebarung</b>	<b>6.110.700,00</b>	<b>5.884.700,00</b>	<b>226.000,00</b>
<b>321</b>	<b>Auszahlungen aus Personalaufwand</b>	<b>0,00</b>	<b>0,00</b>	<b>0,00</b>
3211	Auszahlungen für Personalaufwand Bezüge, Nebengebühren, und Mehrleistungsvergütungen)			
3212	Auszahlungen für gesetzliche und freiwillige Sozialaufwendungen			
3213	Auszahlungen aus sonstigem Personalaufwand			
<b>322</b>	<b>Auszahlungen aus Sachaufwand (ohne Transferaufwand)</b>	<b>286.200,00</b>	<b>500,00</b>	<b>285.700,00</b>
3221	Auszahlungen für Gebrauchs- und Verbrauchsgüter, Handelswaren			
3222	Auszahlungen für Verwaltungs- und Betriebsaufwand			
3223	Auszahlungen für Leasing- und Mietaufwand			
3224	Auszahlungen für Instandhaltung			
3225	Sonstige Auszahlungen aus Sachaufwand	286.200,00	500,00	285.700,00
<b>323</b>	<b>Auszahlungen aus Transfers (ohne Kapitaltransfers)</b>	<b>111.400,00</b>	<b>56.100,00</b>	<b>55.300,00</b>
3231	Transferzahlungen an Träger des öffentlichen Rechts			
3232	Transferzahlungen an Beteiligungen			
3233	Transferzahlungen an Unternehmen (inkl. Finanzunternehmen)	111.400,00	56.100,00	55.300,00
3234	Transferzahlungen an Haushalte und Organisationen ohne Erwerbscharakter			

# 1. Nachtragsvoranschlag 2023

Marktgemeinde Michelhausen

# NVA Finanzierungshaushalt Bereichsbudget 1. und 2. Ebene (Anlage 1b)

## Finanzwirtschaft (Gruppe 9)

MVAG	Mittelverwendungs- und aufbringungsgruppen (1. und 2. Ebene)	VA 2023 inkl. NVA	VA 2023	1. NVA
3235	Transferzahlungen an das Ausland			
3236	Investitions- und Tilgungszuschüsse zwischen Unternehmungen und Betrieben der Gebietskörperschaft und der Gebietskörperschaft			
<b>324</b>	<b>Auszahlungen aus Finanzaufwand</b>	<b>4.500,00</b>	<b>4.500,00</b>	<b>0,00</b>
3241	Auszahlungen für Zinsaufwand, für Finanzierungsleasing, für Forderungskauf, für Finanzschulden und derivative Finanzinstrumente			
3242	Auszahlungen für Zinsen aus derivativen Finanzinstrumenten ohne Grundgeschäft			
3243	Auszahlung aus Gewinnentnahmen von marktbestimmten Betrieben			
3244	Sonstige Auszahlungen aus Finanzaufwendungen	4.500,00	4.500,00	
<b>32</b>	<b>Summe Auszahlungen operative Gebarung</b>	<b>402.100,00</b>	<b>61.100,00</b>	<b>341.000,00</b>
<b>SA1</b>	<b>Saldo (1) Geldfluss aus der Operativen Gebarung (31 – 32)</b>	<b>5.708.600,00</b>	<b>5.823.600,00</b>	<b>-115.000,00</b>
<b>331</b>	<b>Einzahlungen aus der Investitionstätigkeit</b>	<b>0,00</b>	<b>0,00</b>	<b>0,00</b>
3311	Einzahlungen aus der Veräußerung von immateriellem Vermögen			
3312	Einzahlungen aus der Veräußerung von Grundstücken und Grundstückseinrichtungen			
3313	Einzahlungen aus der Veräußerung von Gebäuden und Bauten			
3314	Einzahlungen aus der Veräußerung von technischen Anlagen, Fahrzeuge und Maschinen			
3315	Einzahlungen aus der Veräußerung von Amts-, Betriebs- und Geschäftsausstattung			
3316	Einzahlungen aus der Veräußerung von Kulturgütern			
3317	Einzahlungen aus der Veräußerung von Beteiligungen			
<b>332</b>	<b>Einzahlungen aus der Rückzahlung von Darlehen sowie gewährten Vorschüssen</b>	<b>0,00</b>	<b>0,00</b>	<b>0,00</b>
3321	Einzahlungen aus Darlehen an Träger des öffentlichen Rechts			
3322	Einzahlungen aus Darlehen an Beteiligungen			
3323	Einzahlungen aus Darlehen an Unternehmen und Haushalte			
3325	Einzahlungen aus Vorschüssen und Anzahlungen			
<b>333</b>	<b>Einzahlungen aus Kapitaltransfers</b>	<b>0,00</b>	<b>0,00</b>	<b>0,00</b>
3331	Kapitaltransferzahlungen von Trägern des öffentlichen Rechts			
3332	Kapitaltransferzahlungen von Beteiligungen			
3333	Kapitaltransferzahlungen von Unternehmen			
3334	Kapitaltransferzahlungen von Haushalten und Organisationen ohne Erwerbscharakter			
3335	Kapitaltransferzahlungen vom Ausland			
<b>33</b>	<b>Summe Einzahlungen investive Gebarung</b>	<b>0,00</b>	<b>0,00</b>	<b>0,00</b>
<b>341</b>	<b>Auszahlungen aus der Investitionstätigkeit</b>	<b>0,00</b>	<b>0,00</b>	<b>0,00</b>
3411	Auszahlungen für den Erwerb von immateriellem Vermögen			
3412	Auszahlungen für den Erwerb von Grundstücken und Grundstückseinrichtungen			
3413	Auszahlungen für den Erwerb von Gebäuden und Bauten			

# 1. Nachtragsvoranschlag 2023

Marktgemeinde Michelhausen

# NVA Finanzierungshaushalt Bereichsbudget 1. und 2. Ebene (Anlage 1b)

## Finanzwirtschaft (Gruppe 9)

MVAG	Mittelverwendungs- und aufbringungsgruppen (1. und 2. Ebene)	VA 2023 inkl. NVA	VA 2023	1. NVA
3414	Auszahlungen für den Erwerb von technischen Anlagen, Fahrzeuge und Maschinen			
3415	Auszahlungen für den Erwerb von Amts-, Betriebs- und Geschäftsausstattung			
3416	Auszahlungen für den Erwerb von Kulturgütern			
3417	Auszahlungen für den Erwerb von Beteiligungen			
<b>342</b>	<b>Auszahlungen von gewährten Darlehen sowie gewährten Vorschüssen</b>	<b>0,00</b>	<b>0,00</b>	<b>0,00</b>
3421	Auszahlung von Darlehen an Träger des öffentlichen Rechts			
3422	Auszahlung von Darlehen an Beteiligungen			
3423	Auszahlung von Darlehen an Unternehmen und Haushalte			
3425	Auszahlungen von Vorschüssen und Anzahlungen			
<b>343</b>	<b>Auszahlungen aus Kapitaltransfers</b>	<b>0,00</b>	<b>0,00</b>	<b>0,00</b>
3431	Kapitaltransferzahlungen an Träger des öffentlichen Rechts			
3432	Kapitaltransferzahlungen an Beteiligungen			
3433	Kapitaltransferzahlungen an Unternehmen (Finanzunternehmen)			
3434	Kapitaltransferzahlungen an Haushalte und Organisationen ohne Erwerbscharakter			
3435	Kapitaltransferzahlungen an das Ausland			
<b>34</b>	<b>Summe Auszahlungen investive Gebarung</b>	<b>0,00</b>	<b>0,00</b>	<b>0,00</b>
<b>SA2</b>	<b>Saldo (2) Geldfluss aus der Investiven Gebarung (33 – 34)</b>	<b>0,00</b>	<b>0,00</b>	<b>0,00</b>
<b>SA3</b>	<b>Saldo (3) Nettofinanzierungssaldo (Saldo 1 + Saldo 2)</b>	<b>5.708.600,00</b>	<b>5.823.600,00</b>	<b>-115.000,00</b>
<b>351</b>	<b>Einzahlungen aus der Aufnahme von Finanzschulden</b>	<b>0,00</b>	<b>0,00</b>	<b>0,00</b>
3511	Einzahlungen aus empfangenen Darlehen von öffentlichen Körperschaften und Rechtsträgern			
3512	Einzahlungen aus empfangenen Darlehen von Beteiligungen			
3513	Einzahlungen aus empfangenen Darlehen von Unternehmen und privaten Haushalten			
3514	Einzahlungen aus Finanzschulden (Finanzunternehmen)			
<b>353</b>	<b>Einzahlungen infolge eines Kapitaltausch bei derivativen Finanzinstrumenten mit Grundgeschäft</b>	<b>0,00</b>	<b>0,00</b>	<b>0,00</b>
3530	Einzahlungen infolge eines Kapitaltausch bei derivativen Finanzinstrumenten mit Grundgeschäft			
<b>355</b>	<b>Einzahlungen aus dem Abgang von Finanzinstrumenten</b>	<b>0,00</b>	<b>0,00</b>	<b>0,00</b>
3550	Einzahlungen aus dem Abgang von Finanzinstrumenten			
<b>35</b>	<b>Summe Einzahlungen aus der Finanzierungstätigkeit</b>	<b>0,00</b>	<b>0,00</b>	<b>0,00</b>
<b>361</b>	<b>Auszahlungen aus der Tilgung von Finanzschulden</b>	<b>0,00</b>	<b>0,00</b>	<b>0,00</b>
3611	Auszahlungen aus empfangenen Darlehen von öffentlichen Körperschaften und Rechtsträgern			
3612	Auszahlungen aus empfangenen Darlehen von Beteiligungen			
3613	Auszahlungen aus empfangenen Darlehen von Unternehmen und privaten Haushalten			

## 1. Nachtragsvoranschlag 2023

Marktgemeinde Michelhausen

## NVA Finanzierungshaushalt Bereichsbudget 1. und 2. Ebene (Anlage 1b)

### Finanzwirtschaft (Gruppe 9)

MVAG	Mittelverwendungs- und aufbringungsgruppen (1. und 2. Ebene)	VA 2023 inkl. NVA	VA 2023	1. NVA
3614	Auszahlungen aus Finanzschulden			
3615	Auszahlung aus der Rückzahlung von Leasingverbindlichkeiten			
<b>363</b>	<b>Auszahlungen infolge eines Kapitaltausch bei derivativen Finanzinstrumenten mit Grundgeschäft</b>	<b>0,00</b>	<b>0,00</b>	<b>0,00</b>
3630	Auszahlungen infolge eines Kapitaltausch bei derivativen Finanzinstrumenten mit Grundgeschäft			
<b>365</b>	<b>Auszahlungen für den Erwerb von Finanzinstrumenten</b>	<b>0,00</b>	<b>0,00</b>	<b>0,00</b>
3650	Auszahlungen für den Erwerb von Finanzinstrumenten			
<b>36</b>	<b>Summe Auszahlungen aus der Finanzierungstätigkeit</b>	<b>0,00</b>	<b>0,00</b>	<b>0,00</b>
<b>SA4</b>	<b>Saldo (4) Geldfluss aus der Finanzierungstätigkeit (35 – 36)</b>	<b>0,00</b>	<b>0,00</b>	<b>0,00</b>
<b>SA5</b>	<b>Saldo (5) Geldfluss aus der voranschlagswirksamen Gebarung (Saldo 3 + Saldo 4)</b>	<b>5.708.600,00</b>	<b>5.823.600,00</b>	<b>-115.000,00</b>

Querschnitt (Anlage 5b)



# 1. Nachtragsvoranschlag 2023

Marktgemeinde Michelhausen

## Querschnitt (Anlage 5b)

Bezeichnung	Zuordnung der Aufwands- und Ertragsgruppen	Summe Haushalt	davon A 85 - 89	Summe ohne A 85 - 89
<b>I. Querschnitt</b>				
<b>Erträge der operativen Gebarung / Einzahlungen aus Abgaben</b>				
10	Einzahlungen aus eigenen Abgaben	Unterklassen 83 bis 85 ohne Gruppen 852, 858 und 859	2.089.800,00	2.089.800,00
11	Erträge aus Ertragsanteilen	Gruppen 858 und 859	3.952.000,00	3.952.000,00
12	Gebühren für die Benützung von Gemeindevorrichtungen und -anlagen	Gruppe 852	1.304.800,00	1.272.800,00
13	Erträge aus Leistungen	Unterklasse 81 ohne Gruppen 811, 817, 818 und 819	762.000,00	83.400,00
14	Erträge aus Besitz und wirtschaftlicher Tätigkeit	Gruppen 811, 820, 822, 823	57.500,00	27.700,00
15	Transfererträge von Trägern des öffentlichen Rechts	Gruppen 860 bis 863, 888	171.000,00	200,00
16	Sonstige Transfererträge	Gruppen 809, 864 bis 868, 880	81.700,00	2.500,00
17	Gewinnentnahmen der Gemeinde von Unternehmungen und marktbestimmten Betrieben der Gemeinde (A 85-89)	Gruppe 869 und 879		
18	Erträge aus Veräußerungen und sonstige Erträge	Gruppen 814, 815, 824, 827, 828 und 829	403.600,00	62.300,00
<b>19</b>	<b>Summe 1 (Erträge)</b>		<b>8.822.400,00</b>	<b>1.448.900,00</b>
<b>Aufwendungen der operativen Gebarung</b>				
20	Personalaufwand	Klasse 5 ohne nicht finanzierungswirksame Konten	1.767.100,00	45.900,00
21	Pensionen und sonstige Ruhebezüge	Gruppen 760, 761		
22	Bezüge der gewählten Organe	Gruppe 721	168.300,00	15.800,00
23	Gebrauchs- und Verbrauchsgüter, Handelswaren	Klasse 4	350.400,00	11.800,00
24	Verwaltungs- und Betriebsaufwand	Klasse 6 ohne Gruppen 650 bis 655, 657, 658, 680 bis 687, 689, 690, 694 bis 699; Unterklassen 70 bis 72 ohne Gruppen 706 und 721; Gruppe 790	2.748.300,00	235.500,00
25	Zinsen für Finanzschulden	Gruppen 650, 651, 653 und 657	210.800,00	137.400,00
26	Laufende Transfers an Träger des öffentlichen Rechts	Gruppen 750 bis 754	2.917.700,00	429.500,00
27	Sonstige laufende Transfers	Gruppen 755 bis 757, 759, 764, 768, 780 und 781	787.000,00	437.400,00
28	Gewinnentnahmen der Gemeinde von Unternehmungen und marktbestimmten Betrieben der Gemeinde (A 85-89)	Gruppe 769		
<b>29</b>	<b>Summe 2 (Aufwendungen)</b>		<b>8.949.600,00</b>	<b>1.313.300,00</b>
<b>91</b>	<b>SALDO 1: Ergebnis der operativen Gebarung</b>	Summe 1 minus Summe 2	<b>-127.200,00</b>	<b>135.600,00</b>

# 1. Nachtragsvoranschlag 2023

Marktgemeinde Michelhausen

## Querschnitt (Anlage 5b)

Bezeichnung	Zuordnung Abgang/Zugang zu den Bestandskonten und der Kapitaltransferkonten	Summe Haushalt	davon A 85 - 89	Summe ohne A 85 - 89
<b>Vermögensgebarung mit Kapitaltransfers ohne Finanztransaktionen</b>				
30	Veräußerung von unbeweglichem Vermögen	Unterklassen 00, 01, 05 und 06; Gruppen 801, 802 und 805 (bei unbeweglichen Kulturgütern)	5.000,00	5.000,00
31	Veräußerung von beweglichem Vermögen	Unterklassen 02 bis 04; Gruppen 100, 113, 120, 150, 159, 170 und 175; Gruppen 803, 804 und 805 (bei beweglichen Kulturgütern)	6.500,00	6.500,00
32	Veräußerung von immateriellen Vermögenswerten	Unterklasse 07		
33	Investitionszuschüsse (erhaltene Kapitaltransfers) von Trägern des öffentlichen Rechts	Gruppen 300 bis 303, 309, 871	916.200,00	27.400,00
34	Sonstige Investitionszuschüsse (erhaltene Kapitaltransfers)	Gruppen 304 bis 308	216.300,00	170.000,00
<b>39</b>	<b>Summe 3 (Vermögensgebarung mit Kapitaltransfer ohne Finanztransaktionen)</b>		<b>1.144.000,00</b>	<b>197.400,00</b>
<b>Vermögensgebarung und Kapitaltransfers ohne Finanztransaktionen</b>				
40	Erwerb von unbeweglichem Vermögen	Unterklassen 00, 01 und 05; Gruppen 060, 061 und 063	1.970.300,00	903.600,00
41	Erwerb von beweglichem Vermögen, Aktivierte Vorräte	Unterklassen 02 bis 04; Gruppe 062; Gruppen 100, 113, 120, 150, 159, 170 und 175	434.300,00	434.300,00
42	Erwerb von immateriellen Vermögenswerten	Unterklasse 07	27.200,00	27.200,00
43	Kapitaltransfers an Träger des öffentlichen Rechts	Gruppen 130 und 135; Gruppen 770 bis 774		
44	Sonstige Kapitaltransfers	Gruppen 775 bis 779, 785 und 786	3.500,00	3.500,00
<b>49</b>	<b>Summe 4 (Vermögensgebarung und Kapitaltransfer ohne Finanztransaktionen)</b>		<b>2.435.300,00</b>	<b>903.600,00</b>
<b>92</b>	<b>SALDO 2: Saldo der Vermögensgebarung ohne Finanztransaktionen</b>	Summe 3 minus Summe 4	<b>-1.291.300,00</b>	<b>-706.200,00</b>
				<b>-585.100,00</b>

# 1. Nachtragsvoranschlag 2023

Marktgemeinde Michelhausen

Querschnitt (Anlage 5b)

Bezeichnung	Zuordnung der Gruppen der Finanzierungsrechnung	nur A 85 - 89
<b>Einzahlungen aus Finanztransaktionen</b>		
50 Veräußerung von Beteiligungen und Wertpapieren	Unterklasse 08; Gruppen 223 und 224	
51 Entnahmen aus Zahlungsmittelreserven	Gruppen 293, 294 und 295	
52 Einzahlungen aus der Rückzahlung von Darlehen an Träger des öffentlichen Rechts	Gruppen 240 bis 244	
53 Einzahlungen aus der Rückzahlung von Darlehen an andere und von Bezugsvorschüssen	Gruppen 245 bis 249 und 273	
54 Aufnahme von Finanzschulden von Trägern des öffentlichen Rechts	Gruppen 340 bis 344, 350 bis 354	600,00
55 Aufnahme von Finanzschulden von anderen	Unterklasse 32; Gruppen 345 bis 349, 355 bis 357	
58 Ausgleichszahlungen aus Finanzderivaten	Gruppen 821 und 826	
<b>59 Summe 5 (Einzahlungen aus Finanztransaktionen)</b>		<b>600,00</b>
<b>Auszahlungen aus Finanztransaktionen</b>		
60 Erwerb von Beteiligungen und Wertpapieren	Unterklasse 08; Gruppen 223 und 224	
61 Zuführung an Zahlungsmittelreserven	Gruppen 293, 294 und 295	
62 Gewährung von Darlehen an Träger des öffentlichen Rechts	Gruppen 240 bis 244	
63 Gewährung von Darlehen an andere und von Bezugsvorschüssen	Gruppen 245 bis 249 und 273	
64 Rückzahlung von Finanzschulden bei Trägern des öffentlichen Rechts	Gruppen 340 bis 344, 350 bis 354	
65 Rückzahlung von Finanzschulden bei anderen	Unterklasse 32; Gruppen 345 bis 349, 355 bis 357	305.700,00
68 Ausgleichszahlungen aus Finanzderivaten	Gruppen 652, 655 und 658	
<b>69 Summe 6 (Auszahlungen aus Finanztransaktionen)</b>		<b>305.700,00</b>
<b>93 SALDO 3: Saldo der Finanztransaktionen</b>	Summe 5 minus Summe 6	<b>-305.100,00</b>
<b>94 SALDO 4:</b>	Summe der Salden 1, 2 und 3	<b>-875.700,00</b>
<b>II. Ableitung des Finanzierungssaldos</b>		
70 Jahresergebnis Haushalt ohne A 85 - 89 und ohne Finanztransaktionen	Saldo 1 plus Saldo 2	-847.900,00
71 Überrechnung Jahresergebnis A 85 - 89	Saldo 4 der Spalte "nur A 85 - 89"	-875.700,00
<b>95 Finanzierungssaldo ('vorläufiges Maastricht-Ergebnis')</b>		<b>-1.723.600,00</b>



1. NVA Ergebnis- und Finanzierungsvoranschlag Detailnachweis



# 1. Nachtragsvoranschlag 2023

Marktgemeinde Michelhausen

# NVA Ergebnis- und Finanzierungsvoranschlag Detailnachweis

	MVAG	VC	QU	Ergebnisvoranschlag		Finanzierungsvoranschlag				
				EH	FH	VA 2023 inkl. NVA	VA 2023	1. NVA	VA 2023 inkl. NVA	VA 2023
<b>0 Vertretungskörper und allgemeine Verwaltung</b>										
<b>00</b>	<b>Gewählte Gemeindeorgane</b>									
<b>000</b>	<b>Gewählte Gemeindeorgane</b>									
<b>000000</b>	<b>Gewählte Gemeindeorgane</b>									
<b>Operative Gebarung</b>										
<b>SU 21 / 31</b>	<b>Summe Erträge / Einzahlungen operative Gebarung</b>			<b>0,00</b>	<b>0,00</b>	<b>0,00</b>	<b>0,00</b>	<b>0,00</b>	<b>0,00</b>	<b>0,00</b>
1/000000-582000	Dienstgeberbeiträge	2212	3212	20	3.300,00	3.300,00		3.300,00	3.300,00	
1/000000-670000	Versicherungen	2222	3222	24	1.900,00	1.900,00		1.900,00	1.900,00	
1/000000-721000	Bezüge der Organe	2225	3225	22	151.200,00	151.200,00		151.200,00	151.200,00	
1/000000-723000	Bürgermeisterausflug u.Repräsentationen	2225	3225	24		400,00	-400,00		400,00	-400,00
1/000000-724000	Reisegebühren	2225	3225	24	3.600,00	3.600,00		3.600,00	3.600,00	
1/000000-757000	Schulung der Gemeindefunktionäre	2234	3234	27	7.000,00	6.500,00	500,00	7.000,00	6.500,00	500,00
<b>SU 22 / 32</b>	<b>Summe Aufwendungen / Auszahlungen operative Gebarung</b>				<b>167.000,00</b>	<b>166.900,00</b>	<b>100,00</b>	<b>167.000,00</b>	<b>166.900,00</b>	<b>100,00</b>
<b>SA 0 / SA 1</b>	<b>(0) Nettoergebnis (21 - 22) / (1) Geldfluss operative Gebarung (31 - 32)</b>				<b>-167.000,00</b>	<b>-166.900,00</b>	<b>-100,00</b>	<b>-167.000,00</b>	<b>-166.900,00</b>	<b>-100,00</b>
<b>SU 23</b>	<b>Summe Haushaltsrücklagen</b>				<b>0,00</b>	<b>0,00</b>	<b>0,00</b>	<b>0,00</b>	<b>0,00</b>	<b>0,00</b>
<b>SA00</b>	<b>Nettoergebnis nach Zuw./Entn. Haushaltsrücklagen (Saldo 0 +/- SU23)</b>				<b>-167.000,00</b>	<b>-166.900,00</b>	<b>-100,00</b>			
<b>Investive Gebarung</b>										
<b>SU 33</b>	<b>Summe Einzahlungen investive Gebarung</b>							<b>0,00</b>	<b>0,00</b>	<b>0,00</b>
<b>SU 34</b>	<b>Summe Auszahlungen investive Gebarung</b>							<b>0,00</b>	<b>0,00</b>	<b>0,00</b>
<b>SA2</b>	<b>Saldo (2) Geldfluss aus der Investiven Gebarung (33 - 34)</b>							<b>0,00</b>	<b>0,00</b>	<b>0,00</b>
<b>SA3</b>	<b>Saldo (3) Nettofinanzierungssaldo (Saldo 1 + Saldo 2)</b>							<b>-167.000,00</b>	<b>-166.900,00</b>	<b>-100,00</b>
<b>Finanzierungstätigkeit</b>										
<b>SU 35</b>	<b>Summe Einzahlungen aus der Finanzierungstätigkeit</b>							<b>0,00</b>	<b>0,00</b>	<b>0,00</b>
<b>SU 36</b>	<b>Summe Auszahlungen aus der Finanzierungstätigkeit</b>							<b>0,00</b>	<b>0,00</b>	<b>0,00</b>
<b>SA4</b>	<b>Saldo (4) Geldfluss aus der Finanzierungstätigkeit (35 - 36)</b>							<b>0,00</b>	<b>0,00</b>	<b>0,00</b>
<b>SA5</b>	<b>Saldo (5) Geldfluss aus der voranschlagswirksamen Gebarung (Saldo 3 + Saldo 4)</b>							<b>-167.000,00</b>	<b>-166.900,00</b>	<b>-100,00</b>
<b>01</b>	<b>Hauptverwaltung</b>									
<b>010</b>	<b>Zentralamt</b>									
<b>010000</b>	<b>Zentralamt</b>									
<b>Operative Gebarung</b>										
2/010000+813000	Erträge aus der Auflösung von Investitionszuschüssen (Kapitaltransfers)	2127			200,00	200,00				
2/010000+816000	Lohnkostenzuschuss	2114	3114	13	15.900,00	12.900,00	3.000,00	15.900,00	12.900,00	3.000,00
2/010000+816100	Ersätze (z.B. für ant.Sachaufwand)	2114	3114	13	8.300,00	8.300,00		8.300,00	8.300,00	

# 1. Nachtragsvoranschlag 2023

Marktgemeinde Michelhausen

# NVA Ergebnis- und Finanzierungsvoranschlag Detailnachweis

		MVAG		VC QU	Ergebnisvoranschlag		Finanzierungsvoranschlag				
		EH	FH		VA 2023 inkl. NVA	VA 2023	1. NVA	VA 2023 inkl. NVA	VA 2023	1. NVA	
2/010000+817000	Erträge aus der Auflösung von sonstigen Rückstellungen	2117			1.300,00	1.300,00					
2/010000+827000	Personalkostenersätze (JLM, GAV, KommReal,...)	2116	3116	18	48.900,00	42.000,00	6.900,00	48.900,00	42.000,00	6.900,00	
2/010000+828000	Rückersätze von Ausgaben	2116	3116	18	2.700,00	2.700,00		2.700,00	2.700,00		
2/010000+829000	Drucksortenverkauf	2116	3116	18	800,00	800,00		800,00	800,00		
<b>SU 21 / 31</b>	<b>Summe Erträge / Einzahlungen operative Gebarung</b>				<b>78.100,00</b>	<b>68.200,00</b>	<b>9.900,00</b>	<b>76.600,00</b>	<b>66.700,00</b>	<b>9.900,00</b>	
1/010000-400000	Geringw.Wirtschaftsgüter	2221	3221	23	4.000,00	3.000,00	1.000,00	4.000,00	3.000,00	1.000,00	
1/010000-454000	Reinigungsmittel	2221	3221	23	1.000,00	1.400,00	-400,00	1.000,00	1.400,00	-400,00	
1/010000-456000	Schreib-, Zeichen- u. sonst. Büromittel	2221	3221	23	5.500,00	5.500,00		5.500,00	5.500,00		
1/010000-457000	Druckwerke, Kopien u.Scans (Kopierer-Allinverträge)	2221	3221	23	11.000,00	10.000,00	1.000,00	11.000,00	10.000,00	1.000,00	
1/010000-459000	Sonstige Verbrauchsgüter	2221	3221	23	500,00	500,00		500,00	500,00		
1/010000-510000	Geldbezüge VB der Verwaltung	2211	3211	20	285.000,00	266.700,00	18.300,00	285.000,00	266.700,00	18.300,00	
1/010000-511000	Geldbezüge VB handw.Verwendung	2211	3211	20	114.600,00	114.200,00	400,00	114.600,00	114.200,00	400,00	
1/010000-522000	Bezüge nicht ganzj.besch. Angestellte	2211	3211	20	7.200,00	4.600,00	2.600,00	7.200,00	4.600,00	2.600,00	
1/010000-523000	Bezüge nicht ganzj.besch. Arbeiter	2211	3211	20		1.400,00	-1.400,00		1.400,00	-1.400,00	
1/010000-566000	Zuwendungen Dienstjubiläum	2212	3212	20	1.300,00	1.300,00		1.300,00	1.300,00		
1/010000-569000	Sonstige Nebengebühren	2211	3211	20	3.800,00	3.800,00		3.800,00	3.800,00		
1/010000-580000	DGB z.Ausgleichsfonds - VB	2212	3212	20	12.700,00	12.400,00	300,00	12.700,00	12.400,00	300,00	
1/010000-582000	Dienstgeberbeiträge	2212	3212	20	74.500,00	72.000,00	2.500,00	74.500,00	72.000,00	2.500,00	
1/010000-582100	Beitrag MV-Kassen	2212	3212	20	4.600,00	4.600,00		4.600,00	4.600,00		
1/010000-582200	Beiträge Abfertigungsversicherung	2212	3212	20	9.500,00	8.800,00	700,00	9.500,00	8.800,00	700,00	
1/010000-591000	Dotierung von Rückstellungen für Abfertigungen	2214			4.900,00	4.900,00					
1/010000-592000	Dotierung von Rückstellungen für Jubiläumszuwendungen	2214			8.800,00	8.800,00					
1/010000-618000	Instandhaltung sonst. Anlagen	2224	3224	24	500,00	500,00		500,00	500,00		
1/010000-630000	Porto	2222	3222	24	13.500,00	8.500,00	5.000,00	13.500,00	8.500,00	5.000,00	
1/010000-631000	Telefon, Fax, Internet, udgl.	2222	3222	24	6.100,00	6.100,00		6.100,00	6.100,00		
1/010000-640000	Rechtskosten	2222	3222	24	10.000,00	10.000,00		10.000,00	10.000,00		
1/010000-670000	Versicherungen	2222	3222	24	8.500,00	8.500,00		8.500,00	8.500,00		
1/010000-680000	Planmäßige Abschreibung	2226			17.000,00	15.400,00	1.600,00				
1/010000-700000	Miete Geräte (Kopierer, Bankomatterminal,...)	2223	3223	24	2.700,00	3.600,00	-900,00	2.700,00	3.600,00	-900,00	
1/010000-710000	Öffentliche Abgaben, ohne Gebühren gemäß FAG	2225	3225	24							
1/010000-720000	Beiträge, Kosten an TF-VG	2225	3225	24	106.000,00	106.000,00		106.000,00	106.000,00		
1/010000-724000	Reisegebühren	2225	3225	24	500,00	500,00		500,00	500,00		
1/010000-728000	Sonstige Leistungsentgelte (Gemdat, ...)	2225	3225	24	50.000,00	35.000,00	15.000,00	50.000,00	35.000,00	15.000,00	

# 1. Nachtragsvoranschlag 2023

Marktgemeinde Michelhausen

# NVA Ergebnis- und Finanzierungsvoranschlag Detailnachweis

		MVAG		VC QU	Ergebnisvoranschlag			Finanzierungsvoranschlag		
		EH	FH		VA 2023 inkl. NVA	VA 2023	1. NVA	VA 2023 inkl. NVA	VA 2023	1. NVA
1/010000-729000	Sonstige Aufwendungen	2225	3225	24		500,00	-500,00		500,00	-500,00
<b>SU 22 / 32</b>	<b>Summe Aufwendungen / Auszahlungen operative Gebarung</b>				<b>763.700,00</b>	<b>718.500,00</b>	<b>45.200,00</b>	<b>733.000,00</b>	<b>689.400,00</b>	<b>43.600,00</b>
<b>SA 0 / SA 1</b>	<b>(0) Nettoergebnis (21 - 22) / (1) Geldfluss operative Gebarung (31 – 32)</b>				<b>-685.600,00</b>	<b>-650.300,00</b>	<b>-35.300,00</b>	<b>-656.400,00</b>	<b>-622.700,00</b>	<b>-33.700,00</b>
<b>SU 23</b>	<b>Summe Haushaltsrücklagen</b>				<b>0,00</b>	<b>0,00</b>	<b>0,00</b>	<b>0,00</b>	<b>0,00</b>	<b>0,00</b>
<b>SA00</b>	<b>Nettoergebnis nach Zuw./Entn. Haushaltsrücklagen (Saldo 0 +/- SU23)</b>				<b>-685.600,00</b>	<b>-650.300,00</b>	<b>-35.300,00</b>			
<b>Investive Gebarung</b>										
2/010000+307000	Kapitaltransfers von privaten Haushalten und privaten Organisationen ohne Erwerbszweck und andere		3334	34						
<b>SU 33</b>	<b>Summe Einzahlungen investive Gebarung</b>							<b>0,00</b>	<b>0,00</b>	<b>0,00</b>
1/010000-042000	Geschäftsausstattung (Möbel, Maschinen, usw.)		3415	2 41				5.000,00	10.000,00	-5.000,00
1/010000-070000	Aktivierungsfähige Rechte (immaterielle Vermögenswerte) - Lizenzen		3411	2 42				1.400,00	500,00	900,00
<b>SU 34</b>	<b>Summe Auszahlungen investive Gebarung</b>							<b>6.400,00</b>	<b>10.500,00</b>	<b>-4.100,00</b>
<b>SA2</b>	<b>Saldo (2) Geldfluss aus der Investiven Gebarung (33 – 34)</b>							<b>-6.400,00</b>	<b>-10.500,00</b>	<b>4.100,00</b>
<b>SA3</b>	<b>Saldo (3) Nettofinanzierungssaldo (Saldo 1 + Saldo 2)</b>							<b>-662.800,00</b>	<b>-633.200,00</b>	<b>-29.600,00</b>
<b>Finanzierungstätigkeit</b>										
<b>SU 35</b>	<b>Summe Einzahlungen aus der Finanzierungstätigkeit</b>							<b>0,00</b>	<b>0,00</b>	<b>0,00</b>
<b>SU 36</b>	<b>Summe Auszahlungen aus der Finanzierungstätigkeit</b>							<b>0,00</b>	<b>0,00</b>	<b>0,00</b>
<b>SA4</b>	<b>Saldo (4) Geldfluss aus der Finanzierungstätigkeit (35 – 36)</b>							<b>0,00</b>	<b>0,00</b>	<b>0,00</b>
<b>SA5</b>	<b>Saldo (5) Geldfluss aus der voranschlagswirksamen Gebarung (Saldo 3 + Saldo 4)</b>							<b>-662.800,00</b>	<b>-633.200,00</b>	<b>-29.600,00</b>
<b>010100</b>	<b>TF-VG, Tullnerfelder Verw.gem.</b>									
<b>Operative Gebarung</b>										
2/010100+816100	Beiträge Marktge. Absdorf	2114	3114	13	61.700,00	61.700,00		61.700,00	61.700,00	
2/010100+816200	Beiträge Marktge. Atzenbrugg	2114	3114	13	88.700,00	88.700,00		88.700,00	88.700,00	
2/010100+816300	Beiträge Marktge. Königsbrunn	2114	3114	13	39.600,00	39.600,00		39.600,00	39.600,00	
2/010100+816400	Beiträge Marktge. Michelhausen	2114	3114	13	106.000,00	106.000,00		106.000,00	106.000,00	
2/010100+816500	Beiträge Marktge. Sitzenberg-Reidling	2114	3114	13	68.900,00	68.900,00		68.900,00	68.900,00	
2/010100+816600	Beiträge Marktge. Würmla	2114	3114	13	44.500,00	44.500,00		44.500,00	44.500,00	
2/010100+816700	Beiträge Gde. Perschling	2114	3114	13	40.600,00	40.600,00		40.600,00	40.600,00	
2/010100+817000	Erträge aus der Auflösung von sonstigen Rückstellungen		2117							
2/010100+829100	Abrechnung Rückstand Marktge.Absdorf	2116	3116	18						
2/010100+829200	Abrechnung Rückstand Marktge.Atzenbrugg	2116	3116	18						
2/010100+829300	Abrechnung Rückstand Marktge.Königsbrunn	2116	3116	18						

# 1. Nachtragsvoranschlag 2023

Marktgemeinde Michelhausen

# NVA Ergebnis- und Finanzierungsvoranschlag Detailnachweis

		MVAG		VC QU	Ergebnisvoranschlag		Finanzierungsvoranschlag			
		EH	FH		VA 2023 inkl. NVA	VA 2023	1. NVA	VA 2023 inkl. NVA	VA 2023	1. NVA
2/010100+829400	Abrechnung Rückstand Marktge.Michelhausen	2116	3116	18						
2/010100+829500	Abrechnung Rückstand Marktge.Sitzenberg-Reidling	2116	3116	18						
2/010100+829600	Abrechnung Rückstand Marktge.Würmla	2116	3116	18						
<b>SU 21 / 31</b>	<b>Summe Erträge / Einzahlungen operative Gebarung</b>				<b>450.000,00</b>	<b>450.000,00</b>	<b>0,00</b>	<b>450.000,00</b>	<b>450.000,00</b>	<b>0,00</b>
1/010100-400000	Geringwertige Wirtschaftsgüter (GWG)	2221	3221	23	1.000,00	1.000,00		1.000,00	1.000,00	
1/010100-456000	Schreib-, Zeichen- und sonstige Büromittel	2221	3221	23	3.000,00	3.000,00		3.000,00	3.000,00	
1/010100-457000	Druckwerke, Kopien u.Scans (Kopierer-Allinverträge)	2221	3221	23	1.500,00	1.500,00		1.500,00	1.500,00	
1/010100-510000	Geldbezüge VB der Verwaltung	2211	3211	20	297.700,00	297.700,00		297.700,00	297.700,00	
1/010100-511000	Geldbezüge VB handw.Verwendung	2211	3211	20						
1/010100-566000	Zuwendungen aus Anlass von Dienstjubiläen	2212	3212	20						
1/010100-569000	Sonstige Nebengebühren	2211	3211	20	4.100,00	4.100,00		4.100,00	4.100,00	
1/010100-580000	DGB z.Ausgleichsfonds - VB	2212	3212	20	9.000,00	9.000,00		9.000,00	9.000,00	
1/010100-582000	Dienstgeberbeiträge	2212	3212	20	56.000,00	56.000,00		56.000,00	56.000,00	
1/010100-582100	Beitrag MV-Kassen	2212	3212	20	4.500,00	4.500,00		4.500,00	4.500,00	
1/010100-591000	Dotierung von Rückstellungen für Abfertigungen	2214			200,00	200,00				
1/010100-592000	Dotierung von Rückstellungen für Jubiläumszuwendungen	2214			12.200,00	12.200,00				
1/010100-618000	Instandhaltung von sonstigen Anlagen	2224	3224	24	500,00	500,00		500,00	500,00	
1/010100-640000	Rechts- und Beratungsaufwand, Sachverständigentätigkeiten	2222	3222	24	47.700,00	47.700,00		47.700,00	47.700,00	
1/010100-680000	Planmäßige Abschreibung	2226			4.000,00	4.000,00				
1/010100-700000	Miete	2223	3223	24	6.000,00	6.000,00		6.000,00	6.000,00	
1/010100-700100	Miete Geräte (Kopierer,...)	2223	3223	24	1.000,00	1.000,00		1.000,00	1.000,00	
1/010100-724000	Reisegebühren	2225	3225	24	2.500,00	2.500,00		2.500,00	2.500,00	
1/010100-728000	Entgelte für sonstige Leistungen (Gemdat, Kurse, ...)	2225	3225	24	13.000,00	13.000,00		13.000,00	13.000,00	
<b>SU 22 / 32</b>	<b>Summe Aufwendungen / Auszahlungen operative Gebarung</b>				<b>463.900,00</b>	<b>463.900,00</b>	<b>0,00</b>	<b>447.500,00</b>	<b>447.500,00</b>	<b>0,00</b>
<b>SA 0 / SA 1</b>	<b>(0) Nettoergebnis (21 - 22) / (1) Geldfluss operative Gebarung (31 - 32)</b>				<b>-13.900,00</b>	<b>-13.900,00</b>	<b>0,00</b>	<b>2.500,00</b>	<b>2.500,00</b>	<b>0,00</b>
<b>SU 23</b>	<b>Summe Haushaltsrücklagen</b>				<b>0,00</b>	<b>0,00</b>	<b>0,00</b>	<b>0,00</b>	<b>0,00</b>	<b>0,00</b>
<b>SA00</b>	<b>Nettoergebnis nach Zuw./Entn. Haushaltsrücklagen (Saldo 0 +/- SU23)</b>				<b>-13.900,00</b>	<b>-13.900,00</b>	<b>0,00</b>			
<b>Investive Gebarung</b>										
<b>SU 33</b>	<b>Summe Einzahlungen investive Gebarung</b>							<b>0,00</b>	<b>0,00</b>	<b>0,00</b>
1/010100-042000	Amts-, Betriebs- und Geschäftsausstattung		3415	2 41				2.000,00	2.000,00	

# 1. Nachtragsvoranschlag 2023

Marktgemeinde Michelhausen

# NVA Ergebnis- und Finanzierungsvoranschlag Detailnachweis

		MVAG		VC QU	Ergebnisvoranschlag			Finanzierungsvoranschlag		
		EH	FH		VA 2023 inkl. NVA	VA 2023	1. NVA	VA 2023 inkl. NVA	VA 2023	1. NVA
1/010100-070000	Aktivierungsfähige Rechte (immaterielle Vermögenswerte)		3411	2 42				500,00	500,00	
<b>SU 34</b>	<b>Summe Auszahlungen investive Gebarung</b>							<b>2.500,00</b>	<b>2.500,00</b>	<b>0,00</b>
<b>SA2</b>	<b>Saldo (2) Geldfluss aus der Investiven Gebarung (33 – 34)</b>							<b>-2.500,00</b>	<b>-2.500,00</b>	<b>0,00</b>
<b>SA3</b>	<b>Saldo (3) Nettofinanzierungssaldo (Saldo 1 + Saldo 2)</b>							<b>0,00</b>	<b>0,00</b>	<b>0,00</b>
<b>Finanzierungstätigkeit</b>										
<b>SU 35</b>	<b>Summe Einzahlungen aus der Finanzierungstätigkeit</b>							<b>0,00</b>	<b>0,00</b>	<b>0,00</b>
<b>SU 36</b>	<b>Summe Auszahlungen aus der Finanzierungstätigkeit</b>							<b>0,00</b>	<b>0,00</b>	<b>0,00</b>
<b>SA4</b>	<b>Saldo (4) Geldfluss aus der Finanzierungstätigkeit (35 – 36)</b>							<b>0,00</b>	<b>0,00</b>	<b>0,00</b>
<b>SA5</b>	<b>Saldo (5) Geldfluss aus der voranschlagswirksamen Gebarung (Saldo 3 + Saldo 4)</b>							<b>0,00</b>	<b>0,00</b>	<b>0,00</b>
<b>012</b>	<b>Hilfsamt</b>									
<b>012000</b>	<b>Postpartner</b>									
<b>Operative Gebarung</b>										
2/012000+810000	Erlöse Postpartner	2114	3114	13	30.000,00	23.000,00	7.000,00	30.000,00	23.000,00	7.000,00
2/012000+817000	Erträge aus der Auflösung von sonstigen Rückstellungen	2117								
<b>SU 21 / 31</b>	<b>Summe Erträge / Einzahlungen operative Gebarung</b>				<b>30.000,00</b>	<b>23.000,00</b>	<b>7.000,00</b>	<b>30.000,00</b>	<b>23.000,00</b>	<b>7.000,00</b>
1/012000-400000	Geringwertige Wirtschaftsgüter (GWG)	2221	3221	23	500,00	500,00		500,00	500,00	
1/012000-451000	Heizkosten, Brennstoffe	2221	3221	23	2.800,00	2.600,00	200,00	2.800,00	2.600,00	200,00
1/012000-510000	Geldbezüge VB der Verwaltung	2211	3211	20	57.000,00	56.800,00	200,00	57.000,00	56.800,00	200,00
1/012000-511000	Geldbezüge VB handw. Verwendung	2211	3211	20	9.800,00		9.800,00	9.800,00		9.800,00
1/012000-569000	Sonstige Nebengebühren	2211	3211	20	1.000,00	1.000,00		1.000,00	1.000,00	
1/012000-580000	DGB z. Ausgleichsfonds - VB	2212	3212	20	2.200,00	2.300,00	-100,00	2.200,00	2.300,00	-100,00
1/012000-582000	Dienstgeberbeiträge	2212	3212	20	13.500,00	11.500,00	2.000,00	13.500,00	11.500,00	2.000,00
1/012000-582100	Beitrag MV-Kassen	2212	3212	20	1.000,00	900,00	100,00	1.000,00	900,00	100,00
1/012000-592000	Dotierung von Rückstellungen für Jubiläumsszuwendungen	2214			500,00	500,00				
1/012000-600000	Stromkosten	2222	3222	24	1.000,00	1.800,00	-800,00	1.000,00	1.800,00	-800,00
1/012000-614000	Instandhaltung v. Gebäuden	2224	3224	24	500,00	1.000,00	-500,00	500,00	1.000,00	-500,00
1/012000-631000	Telefon, Fax, Internet usw.	2222	3222	24	300,00	300,00		300,00	300,00	
1/012000-670000	Versicherung	2222	3222	24	300,00	300,00		300,00	300,00	
1/012000-700000	Miete	2223	3223	24	1.900,00	1.700,00	200,00	1.900,00	1.700,00	200,00
1/012000-711000	Öffentliche Abgaben	2225	3225	24	600,00	600,00		600,00	600,00	
1/012000-724000	Reisegebühren	2225	3225	24	100,00	100,00		100,00	100,00	
1/012000-728000	Entgelte für sonstige Leistungen	2225	3225	24	500,00	500,00		500,00	500,00	
<b>SU 22 / 32</b>	<b>Summe Aufwendungen / Auszahlungen operative Gebarung</b>				<b>93.500,00</b>	<b>82.400,00</b>	<b>11.100,00</b>	<b>93.000,00</b>	<b>81.900,00</b>	<b>11.100,00</b>
<b>SA 0 / SA 1</b>	<b>(0) Nettoergebnis (21 - 22) / (1) Geldfluss operative Gebarung (31 – 32)</b>				<b>-63.500,00</b>	<b>-59.400,00</b>	<b>-4.100,00</b>	<b>-63.000,00</b>	<b>-58.900,00</b>	<b>-4.100,00</b>
<b>SU 23</b>	<b>Summe Haushaltsrücklagen</b>				<b>0,00</b>	<b>0,00</b>	<b>0,00</b>	<b>0,00</b>	<b>0,00</b>	<b>0,00</b>

# 1. Nachtragsvoranschlag 2023

Marktgemeinde Michelhausen

# NVA Ergebnis- und Finanzierungsvoranschlag Detailnachweis

		MVAG			VC QU			Ergebnisvoranschlag			Finanzierungsvoranschlag		
		EH	FH		VA 2023 inkl. NVA	VA 2023	1. NVA	VA 2023 inkl. NVA	VA 2023	1. NVA			
<b>SA00</b>	<b>Nettoergebnis nach Zuw./Entn. Haushaltsrücklagen (Saldo 0 +/- SU23)</b>				<b>-63.500,00</b>	<b>-59.400,00</b>	<b>-4.100,00</b>						
<b>Investive Gebarung</b>													
<b>SU 33</b>	<b>Summe Einzahlungen investive Gebarung</b>							<b>0,00</b>	<b>0,00</b>	<b>0,00</b>			
<b>SU 34</b>	<b>Summe Auszahlungen investive Gebarung</b>							<b>0,00</b>	<b>0,00</b>	<b>0,00</b>			
<b>SA2</b>	<b>Saldo (2) Geldfluss aus der Investiven Gebarung (33 – 34)</b>							<b>0,00</b>	<b>0,00</b>	<b>0,00</b>			
<b>SA3</b>	<b>Saldo (3) Nettofinanzierungssaldo (Saldo 1 + Saldo 2)</b>							<b>-63.000,00</b>	<b>-58.900,00</b>	<b>-4.100,00</b>			
<b>Finanzierungstätigkeit</b>													
<b>SU 35</b>	<b>Summe Einzahlungen aus der Finanzierungstätigkeit</b>							<b>0,00</b>	<b>0,00</b>	<b>0,00</b>			
<b>SU 36</b>	<b>Summe Auszahlungen aus der Finanzierungstätigkeit</b>							<b>0,00</b>	<b>0,00</b>	<b>0,00</b>			
<b>SA4</b>	<b>Saldo (4) Geldfluss aus der Finanzierungstätigkeit (35 – 36)</b>							<b>0,00</b>	<b>0,00</b>	<b>0,00</b>			
<b>SA5</b>	<b>Saldo (5) Geldfluss aus der voranschlagswirksamen Gebarung (Saldo 3 + Saldo 4)</b>							<b>-63.000,00</b>	<b>-58.900,00</b>	<b>-4.100,00</b>			
<b>015</b>	<b>Pressestelle, Amtsblatt und Öffentlichkeitsarbeit</b>												
<b>015000</b>	<b>Pressestelle, Amtsblatt, Öffentlk. Arbeit</b>												
<b>Operative Gebarung</b>													
2/015000+810000	Einnahmen aus Inseraten	2114	3114	13	500,00	500,00			500,00	500,00			
2/015000+816000	Kostenbeiträge (Kostenersätze) für sonstige Leistungen (Ersatzleistung für digit.Amtstafel)	2114	3114	13	6.000,00		6.000,00		6.000,00		6.000,00		
<b>SU 21 / 31</b>	<b>Summe Erträge / Einzahlungen operative Gebarung</b>				<b>6.500,00</b>	<b>500,00</b>	<b>6.000,00</b>	<b>6.500,00</b>	<b>500,00</b>	<b>6.000,00</b>			
1/015000-457000	Amtliche Aussendungen - Bürgermeisterberichte	2221	3221	23	25.000,00	25.000,00		25.000,00	25.000,00				
1/015000-680000	Planmäßige Abschreibung	2226			700,00		700,00						
1/015000-700000	Miete Werbepylon	2223	3223	24	1.200,00	1.200,00		1.200,00	1.200,00				
1/015000-728000	Erhaltung/Betrieb Homepage, digit.Amtstafel, usw.	2225	3225	24	2.000,00	2.900,00	-900,00	2.000,00	2.900,00	-900,00			
<b>SU 22 / 32</b>	<b>Summe Aufwendungen / Auszahlungen operative Gebarung</b>				<b>28.900,00</b>	<b>29.100,00</b>	<b>-200,00</b>	<b>28.200,00</b>	<b>29.100,00</b>	<b>-900,00</b>			
<b>SA 0 / SA 1</b>	<b>(0) Nettoergebnis (21 - 22) / (1) Geldfluss operative Gebarung (31 – 32)</b>				<b>-22.400,00</b>	<b>-28.600,00</b>	<b>6.200,00</b>	<b>-21.700,00</b>	<b>-28.600,00</b>	<b>6.900,00</b>			
<b>SU 23</b>	<b>Summe Haushaltsrücklagen</b>				<b>0,00</b>	<b>0,00</b>	<b>0,00</b>	<b>0,00</b>	<b>0,00</b>	<b>0,00</b>			
<b>SA00</b>	<b>Nettoergebnis nach Zuw./Entn. Haushaltsrücklagen (Saldo 0 +/- SU23)</b>				<b>-22.400,00</b>	<b>-28.600,00</b>	<b>6.200,00</b>						
<b>Investive Gebarung</b>													
<b>SU 33</b>	<b>Summe Einzahlungen investive Gebarung</b>							<b>0,00</b>	<b>0,00</b>	<b>0,00</b>			
1/015000-042000	Amts-, Betriebs- und Geschäftsausstattung (dig.Amtstafel)		3415	2 41				11.000,00		11.000,00			
<b>SU 34</b>	<b>Summe Auszahlungen investive Gebarung</b>							<b>11.000,00</b>	<b>0,00</b>	<b>11.000,00</b>			
<b>SA2</b>	<b>Saldo (2) Geldfluss aus der Investiven Gebarung (33 – 34)</b>							<b>-11.000,00</b>	<b>0,00</b>	<b>-11.000,00</b>			
<b>SA3</b>	<b>Saldo (3) Nettofinanzierungssaldo (Saldo 1 + Saldo 2)</b>							<b>-32.700,00</b>	<b>-28.600,00</b>	<b>-4.100,00</b>			
<b>Finanzierungstätigkeit</b>													
<b>SU 35</b>	<b>Summe Einzahlungen aus der Finanzierungstätigkeit</b>							<b>0,00</b>	<b>0,00</b>	<b>0,00</b>			

# 1. Nachtragsvoranschlag 2023

Marktgemeinde Michelhausen

# NVA Ergebnis- und Finanzierungsvoranschlag Detailnachweis

		MVAG VC QU			Ergebnisvoranschlag			Finanzierungsvoranschlag		
		EH	FH		VA 2023 inkl. NVA	VA 2023	1. NVA	VA 2023 inkl. NVA	VA 2023	1. NVA
<b>SU 36</b>	<b>Summe Auszahlungen aus der Finanzierungstätigkeit</b>							<b>0,00</b>	<b>0,00</b>	<b>0,00</b>
<b>SA4</b>	<b>Saldo (4) Geldfluss aus der Finanzierungstätigkeit (35 – 36)</b>							<b>0,00</b>	<b>0,00</b>	<b>0,00</b>
<b>SA5</b>	<b>Saldo (5) Geldfluss aus der voranschlagswirksamen Gebarung (Saldo 3 + Saldo 4)</b>							<b>-32.700,00</b>	<b>-28.600,00</b>	<b>-4.100,00</b>
<b>019</b>	<b>Repräsentation</b>									
<b>019000</b>	<b>Repräsentation</b>									
<b>Operative Gebarung</b>										
2/019000+829000	Sonstige Einnahmen	2116	3116	18	500,00	500,00		500,00	500,00	
2/019000+861000	Förderung Land (Dorferneuerung/G21)	2121	3121	15						
<b>SU 21 / 31</b>	<b>Summe Erträge / Einzahlungen operative Gebarung</b>				<b>500,00</b>	<b>500,00</b>	<b>0,00</b>	<b>500,00</b>	<b>500,00</b>	<b>0,00</b>
1/019000-723000	Repräsentationsausgaben	2225	3225	24	7.500,00	7.500,00		7.500,00	7.500,00	
1/019000-723100	Werbemittel	2225	3225	24	12.000,00	11.000,00	1.000,00	12.000,00	11.000,00	1.000,00
<b>SU 22 / 32</b>	<b>Summe Aufwendungen / Auszahlungen operative Gebarung</b>				<b>19.500,00</b>	<b>18.500,00</b>	<b>1.000,00</b>	<b>19.500,00</b>	<b>18.500,00</b>	<b>1.000,00</b>
<b>SA 0 / SA 1</b>	<b>(0) Nettoergebnis (21 - 22) / (1) Geldfluss operative Gebarung (31 – 32)</b>				<b>-19.000,00</b>	<b>-18.000,00</b>	<b>-1.000,00</b>	<b>-19.000,00</b>	<b>-18.000,00</b>	<b>-1.000,00</b>
<b>SU 23</b>	<b>Summe Haushaltsrücklagen</b>				<b>0,00</b>	<b>0,00</b>	<b>0,00</b>	<b>0,00</b>	<b>0,00</b>	<b>0,00</b>
<b>SA00</b>	<b>Nettoergebnis nach Zuw./Entn. Haushaltsrücklagen (Saldo 0 +/- SU23)</b>				<b>-19.000,00</b>	<b>-18.000,00</b>	<b>-1.000,00</b>			
<b>Investive Gebarung</b>										
<b>SU 33</b>	<b>Summe Einzahlungen investive Gebarung</b>							<b>0,00</b>	<b>0,00</b>	<b>0,00</b>
<b>SU 34</b>	<b>Summe Auszahlungen investive Gebarung</b>							<b>0,00</b>	<b>0,00</b>	<b>0,00</b>
<b>SA2</b>	<b>Saldo (2) Geldfluss aus der Investiven Gebarung (33 – 34)</b>							<b>0,00</b>	<b>0,00</b>	<b>0,00</b>
<b>SA3</b>	<b>Saldo (3) Nettofinanzierungssaldo (Saldo 1 + Saldo 2)</b>							<b>-19.000,00</b>	<b>-18.000,00</b>	<b>-1.000,00</b>
<b>Finanzierungstätigkeit</b>										
<b>SU 35</b>	<b>Summe Einzahlungen aus der Finanzierungstätigkeit</b>							<b>0,00</b>	<b>0,00</b>	<b>0,00</b>
<b>SU 36</b>	<b>Summe Auszahlungen aus der Finanzierungstätigkeit</b>							<b>0,00</b>	<b>0,00</b>	<b>0,00</b>
<b>SA4</b>	<b>Saldo (4) Geldfluss aus der Finanzierungstätigkeit (35 – 36)</b>							<b>0,00</b>	<b>0,00</b>	<b>0,00</b>
<b>SA5</b>	<b>Saldo (5) Geldfluss aus der voranschlagswirksamen Gebarung (Saldo 3 + Saldo 4)</b>							<b>-19.000,00</b>	<b>-18.000,00</b>	<b>-1.000,00</b>
<b>02</b>	<b>Hauptverwaltung</b>									
<b>021</b>	<b>Statistisches Amt</b>									
<b>021000</b>	<b>Statistisches Amt</b>									
<b>Operative Gebarung</b>										
2/021000+816000	Ersätze für Statistische Erhebungen	2114	3114	13	200,00	200,00		200,00	200,00	
<b>SU 21 / 31</b>	<b>Summe Erträge / Einzahlungen operative Gebarung</b>				<b>200,00</b>	<b>200,00</b>	<b>0,00</b>	<b>200,00</b>	<b>200,00</b>	<b>0,00</b>
<b>SU 22 / 32</b>	<b>Summe Aufwendungen / Auszahlungen operative Gebarung</b>				<b>0,00</b>	<b>0,00</b>	<b>0,00</b>	<b>0,00</b>	<b>0,00</b>	<b>0,00</b>
<b>SA 0 / SA 1</b>	<b>(0) Nettoergebnis (21 - 22) / (1) Geldfluss operative Gebarung (31 – 32)</b>				<b>200,00</b>	<b>200,00</b>	<b>0,00</b>	<b>200,00</b>	<b>200,00</b>	<b>0,00</b>
<b>SU 23</b>	<b>Summe Haushaltsrücklagen</b>				<b>0,00</b>	<b>0,00</b>	<b>0,00</b>	<b>0,00</b>	<b>0,00</b>	<b>0,00</b>
<b>SA00</b>	<b>Nettoergebnis nach Zuw./Entn. Haushaltsrücklagen (Saldo 0 +/- SU23)</b>				<b>200,00</b>	<b>200,00</b>	<b>0,00</b>			

# 1. Nachtragsvoranschlag 2023

Marktgemeinde Michelhausen

# NVA Ergebnis- und Finanzierungsvoranschlag Detailnachweis

	MVAG	VC QU	Ergebnisvoranschlag			Finanzierungsvoranschlag						
			EH	FH	VA 2023 inkl. NVA	VA 2023	1. NVA	VA 2023 inkl. NVA	VA 2023	1. NVA		
<b>Investive Gebarung</b>												
SU 33			Summe Einzahlungen investive Gebarung					0,00	0,00	0,00		
SU 34			Summe Auszahlungen investive Gebarung					0,00	0,00	0,00		
SA2			Saldo (2) Geldfluss aus der Investiven Gebarung (33 – 34)					0,00	0,00	0,00		
SA3			Saldo (3) Nettofinanzierungssaldo (Saldo 1 + Saldo 2)					200,00	200,00	0,00		
<b>Finanzierungstätigkeit</b>												
SU 35			Summe Einzahlungen aus der Finanzierungstätigkeit					0,00	0,00	0,00		
SU 36			Summe Auszahlungen aus der Finanzierungstätigkeit					0,00	0,00	0,00		
SA4			Saldo (4) Geldfluss aus der Finanzierungstätigkeit (35 – 36)					0,00	0,00	0,00		
SA5			Saldo (5) Geldfluss aus der voranschlagswirksamen Gebarung (Saldo 3 + Saldo 4)					200,00	200,00	0,00		
022			<b>Standesamt</b>									
022000			<b>Standesamt</b>									
<b>Operative Gebarung</b>												
SU 21 / 31			Summe Erträge / Einzahlungen operative Gebarung			0,00	0,00	0,00	0,00	0,00		
1/022000-752000			Beitrag Standesamts-/	2231	3231	26	20.200,00	19.500,00	700,00	20.200,00	19.500,00	700,00
			Staatsb.sch.verband									
SU 22 / 32			Summe Aufwendungen / Auszahlungen operative Gebarung			20.200,00	19.500,00	700,00	20.200,00	19.500,00	700,00	
SA 0 / SA 1			(0) Nettoergebnis (21 - 22) / (1) Geldfluss operative Gebarung (31 – 32)			-20.200,00	-19.500,00	-700,00	-20.200,00	-19.500,00	-700,00	
SU 23			Summe Haushaltsrücklagen			0,00	0,00	0,00	0,00	0,00	0,00	
SA00			Nettoergebnis nach Zuw./Entn. Haushaltsrücklagen (Saldo 0 +/- SU23)			-20.200,00	-19.500,00	-700,00				
<b>Investive Gebarung</b>												
SU 33			Summe Einzahlungen investive Gebarung					0,00	0,00	0,00		
SU 34			Summe Auszahlungen investive Gebarung					0,00	0,00	0,00		
SA2			Saldo (2) Geldfluss aus der Investiven Gebarung (33 – 34)					0,00	0,00	0,00		
SA3			Saldo (3) Nettofinanzierungssaldo (Saldo 1 + Saldo 2)					-20.200,00	-19.500,00	-700,00		
<b>Finanzierungstätigkeit</b>												
SU 35			Summe Einzahlungen aus der Finanzierungstätigkeit					0,00	0,00	0,00		
SU 36			Summe Auszahlungen aus der Finanzierungstätigkeit					0,00	0,00	0,00		
SA4			Saldo (4) Geldfluss aus der Finanzierungstätigkeit (35 – 36)					0,00	0,00	0,00		
SA5			Saldo (5) Geldfluss aus der voranschlagswirksamen Gebarung (Saldo 3 + Saldo 4)					-20.200,00	-19.500,00	-700,00		
024			<b>Wahlamt</b>									
024000			<b>Wahlamt</b>									
<b>Operative Gebarung</b>												
2/024000+816000			Kostenbeiträge für Wahlen	2114	3114	13	5.400,00	1.000,00	4.400,00	5.400,00	1.000,00	4.400,00
SU 21 / 31			Summe Erträge / Einzahlungen operative Gebarung			5.400,00	1.000,00	4.400,00	5.400,00	1.000,00	4.400,00	
1/024000-400000			Geringwertige Wirtschaftsgüter (GWG)	2221	3221	23						

# 1. Nachtragsvoranschlag 2023

Marktgemeinde Michelhausen

# NVA Ergebnis- und Finanzierungsvoranschlag Detailnachweis

		MVAG VC QU			Ergebnisvoranschlag			Finanzierungsvoranschlag		
		EH	FH		VA 2023 inkl. NVA	VA 2023	1. NVA	VA 2023 inkl. NVA	VA 2023	1. NVA
1/024000-728000	Kosten der Wahlen	2225	3225	24	7.600,00	5.000,00	2.600,00	7.600,00	5.000,00	2.600,00
<b>SU 22 / 32</b>	<b>Summe Aufwendungen / Auszahlungen operative Gebarung</b>				<b>7.600,00</b>	<b>5.000,00</b>	<b>2.600,00</b>	<b>7.600,00</b>	<b>5.000,00</b>	<b>2.600,00</b>
<b>SA 0 / SA 1</b>	<b>(0) Nettoergebnis (21 - 22) / (1) Geldfluss operative Gebarung (31 – 32)</b>				<b>-2.200,00</b>	<b>-4.000,00</b>	<b>1.800,00</b>	<b>-2.200,00</b>	<b>-4.000,00</b>	<b>1.800,00</b>
<b>SU 23</b>	<b>Summe Haushaltsrücklagen</b>				<b>0,00</b>	<b>0,00</b>	<b>0,00</b>	<b>0,00</b>	<b>0,00</b>	<b>0,00</b>
<b>SA00</b>	<b>Nettoergebnis nach Zuw./Entn. Haushaltsrücklagen (Saldo 0 +/- SU23)</b>				<b>-2.200,00</b>	<b>-4.000,00</b>	<b>1.800,00</b>			
<b>Investive Gebarung</b>										
<b>SU 33</b>	<b>Summe Einzahlungen investive Gebarung</b>							<b>0,00</b>	<b>0,00</b>	<b>0,00</b>
<b>SU 34</b>	<b>Summe Auszahlungen investive Gebarung</b>							<b>0,00</b>	<b>0,00</b>	<b>0,00</b>
<b>SA2</b>	<b>Saldo (2) Geldfluss aus der Investiven Gebarung (33 – 34)</b>							<b>0,00</b>	<b>0,00</b>	<b>0,00</b>
<b>SA3</b>	<b>Saldo (3) Nettofinanzierungssaldo (Saldo 1 + Saldo 2)</b>							<b>-2.200,00</b>	<b>-4.000,00</b>	<b>1.800,00</b>
<b>Finanzierungstätigkeit</b>										
<b>SU 35</b>	<b>Summe Einzahlungen aus der Finanzierungstätigkeit</b>							<b>0,00</b>	<b>0,00</b>	<b>0,00</b>
<b>SU 36</b>	<b>Summe Auszahlungen aus der Finanzierungstätigkeit</b>							<b>0,00</b>	<b>0,00</b>	<b>0,00</b>
<b>SA4</b>	<b>Saldo (4) Geldfluss aus der Finanzierungstätigkeit (35 – 36)</b>							<b>0,00</b>	<b>0,00</b>	<b>0,00</b>
<b>SA5</b>	<b>Saldo (5) Geldfluss aus der voranschlagswirksamen Gebarung (Saldo 3 + Saldo 4)</b>							<b>-2.200,00</b>	<b>-4.000,00</b>	<b>1.800,00</b>
<b>029</b>	<b>Amtsgebäude</b>									
<b>029000</b>	<b>Amtsgebäude</b>									
<b>Operative Gebarung</b>										
2/029000+813000	Erträge aus der Auflösung von Investitionszuschüssen (Kapitaltransfers)	2127			100,00		100,00			
6/029000+829910	Sonstige Erträge (operativ-investiv), Zufuhr aus Operativer Gebarung	2116	3116	1 18	50.400,00		50.400,00	50.400,00		50.400,00
<b>SU 21 / 31</b>	<b>Summe Erträge / Einzahlungen operative Gebarung</b>				<b>50.500,00</b>	<b>0,00</b>	<b>50.500,00</b>	<b>50.400,00</b>	<b>0,00</b>	<b>50.400,00</b>
1/029000-400000	Geringwertige Wirtschaftsgüter (GWG)	2221	3221	23	1.000,00	1.000,00		1.000,00	1.000,00	
1/029000-451000	Heizkosten, Brennstoffe	2221	3221	23	12.200,00	12.000,00	200,00	12.200,00	12.000,00	200,00
1/029000-600000	Stromkosten	2222	3222	24	10.000,00	11.100,00	-1.100,00	10.000,00	11.100,00	-1.100,00
1/029000-614000	Instandhaltung von Gebäuden	2224	3224	24	5.000,00	5.000,00		5.000,00	5.000,00	
1/029000-670000	Versicherungen	2222	3222	24	2.200,00	2.100,00	100,00	2.200,00	2.100,00	100,00
1/029000-680000	Planmäßige Abschreibung	2226			3.000,00		3.000,00			
1/029000-700000	Miete	2223	3223	24	32.500,00	30.000,00	2.500,00	32.500,00	30.000,00	2.500,00
1/029000-711000	Öffentliche Abgaben	2225	3225	24	6.500,00	6.100,00	400,00	6.500,00	6.100,00	400,00
1/029000-728000	Sonstige Leistungsentgelte	2225	3225	24	1.500,00	1.500,00		1.500,00	1.500,00	
<b>SU 22 / 32</b>	<b>Summe Aufwendungen / Auszahlungen operative Gebarung</b>				<b>73.900,00</b>	<b>68.800,00</b>	<b>5.100,00</b>	<b>70.900,00</b>	<b>68.800,00</b>	<b>2.100,00</b>
<b>SA 0 / SA 1</b>	<b>(0) Nettoergebnis (21 - 22) / (1) Geldfluss operative Gebarung (31 – 32)</b>				<b>-23.400,00</b>	<b>-68.800,00</b>	<b>45.400,00</b>	<b>-20.500,00</b>	<b>-68.800,00</b>	<b>48.300,00</b>
<b>SU 23</b>	<b>Summe Haushaltsrücklagen</b>				<b>0,00</b>	<b>0,00</b>	<b>0,00</b>	<b>0,00</b>	<b>0,00</b>	<b>0,00</b>
<b>SA00</b>	<b>Nettoergebnis nach Zuw./Entn. Haushaltsrücklagen (Saldo 0 +/- SU23)</b>				<b>-23.400,00</b>	<b>-68.800,00</b>	<b>45.400,00</b>			

# 1. Nachtragsvoranschlag 2023

Marktgemeinde Michelhausen

# NVA Ergebnis- und Finanzierungsvoranschlag Detailnachweis

		MVAG		VC QU	Ergebnisvoranschlag			Finanzierungsvoranschlag		
		EH	FH		VA 2023 inkl. NVA	VA 2023	1. NVA	VA 2023 inkl. NVA	VA 2023	1. NVA
<b>Investive Gebarung</b>										
2/029000+300000	Kapitaltransfers von Bund, Bundesfonds und Bundeskammern		3331	33				3.500,00		3.500,00
6/029000+300000	Kapitaltransfers von Bund, Bundesfonds und Bundeskammern		3331	1 33				7.900,00		7.900,00
<b>SU 33</b>	<b>Summe Einzahlungen investive Gebarung</b>							<b>11.400,00</b>	<b>0,00</b>	<b>11.400,00</b>
5/029000-010000	Gebäude und Bauten, Baukosten		3413	1 40				60.000,00		60.000,00
1/029000-010000	Gebäude und Bauten		3413	2 40				7.000,00		7.000,00
5/029000-042000	Amts-, Betriebs- und Geschäftsausstattung Umbau Gemeindeamt		3415	1 41						
<b>SU 34</b>	<b>Summe Auszahlungen investive Gebarung</b>							<b>67.000,00</b>	<b>0,00</b>	<b>67.000,00</b>
<b>SA2</b>	<b>Saldo (2) Geldfluss aus der Investiven Gebarung (33 – 34)</b>							<b>-55.600,00</b>	<b>0,00</b>	<b>-55.600,00</b>
<b>SA3</b>	<b>Saldo (3) Nettofinanzierungssaldo (Saldo 1 + Saldo 2)</b>							<b>-76.100,00</b>	<b>-68.800,00</b>	<b>-7.300,00</b>
<b>Finanzierungstätigkeit</b>										
<b>SU 35</b>	<b>Summe Einzahlungen aus der Finanzierungstätigkeit</b>							<b>0,00</b>	<b>0,00</b>	<b>0,00</b>
<b>SU 36</b>	<b>Summe Auszahlungen aus der Finanzierungstätigkeit</b>							<b>0,00</b>	<b>0,00</b>	<b>0,00</b>
<b>SA4</b>	<b>Saldo (4) Geldfluss aus der Finanzierungstätigkeit (35 – 36)</b>							<b>0,00</b>	<b>0,00</b>	<b>0,00</b>
<b>SA5</b>	<b>Saldo (5) Geldfluss aus der voranschlagswirksamen Gebarung (Saldo 3 + Saldo 4)</b>							<b>-76.100,00</b>	<b>-68.800,00</b>	<b>-7.300,00</b>
<b>03 Bauverwaltung</b>										
<b>031 Amt für Raumordnung und Raumplanung</b>										
<b>031000 Amt für Raumordnung und Raumplanung</b>										
<b>Operative Gebarung</b>										
<b>SU 21 / 31</b>	<b>Summe Erträge / Einzahlungen operative Gebarung</b>							<b>0,00</b>	<b>0,00</b>	<b>0,00</b>
1/031000-680000	Planmäßige Abschreibung		2226		1.300,00			1.300,00		
1/031000-728000	Flächenwidmungsplan		2225	3225 24		25.000,00		-25.000,00	25.000,00	-25.000,00
<b>SU 22 / 32</b>	<b>Summe Aufwendungen / Auszahlungen operative Gebarung</b>				<b>1.300,00</b>	<b>25.000,00</b>		<b>-23.700,00</b>	<b>0,00</b>	<b>25.000,00</b>
<b>SA 0 / SA 1</b>	<b>(0) Nettoergebnis (21 - 22) / (1) Geldfluss operative Gebarung (31 – 32)</b>				<b>-1.300,00</b>	<b>-25.000,00</b>		<b>23.700,00</b>	<b>0,00</b>	<b>-25.000,00</b>
<b>SU 23</b>	<b>Summe Haushaltsrücklagen</b>				<b>0,00</b>	<b>0,00</b>		<b>0,00</b>	<b>0,00</b>	<b>0,00</b>
<b>SA00</b>	<b>Nettoergebnis nach Zuw./Entn. Haushaltsrücklagen (Saldo 0 +/- SU23)</b>				<b>-1.300,00</b>	<b>-25.000,00</b>		<b>23.700,00</b>		
<b>Investive Gebarung</b>										
<b>SU 33</b>	<b>Summe Einzahlungen investive Gebarung</b>							<b>0,00</b>	<b>0,00</b>	<b>0,00</b>
1/031000-070000	Aktivierungsfähige Rechte (immaterielle Vermögenswerte)		3411	2 42				25.000,00		25.000,00
<b>SU 34</b>	<b>Summe Auszahlungen investive Gebarung</b>							<b>25.000,00</b>	<b>0,00</b>	<b>25.000,00</b>
<b>SA2</b>	<b>Saldo (2) Geldfluss aus der Investiven Gebarung (33 – 34)</b>							<b>-25.000,00</b>	<b>0,00</b>	<b>-25.000,00</b>
<b>SA3</b>	<b>Saldo (3) Nettofinanzierungssaldo (Saldo 1 + Saldo 2)</b>							<b>-25.000,00</b>	<b>-25.000,00</b>	<b>0,00</b>

# 1. Nachtragsvoranschlag 2023

Marktgemeinde Michelhausen

# NVA Ergebnis- und Finanzierungsvoranschlag Detailnachweis

		MVAG VC QU			Ergebnisvoranschlag		Finanzierungsvoranschlag			
		EH	FH		VA 2023 inkl. NVA	VA 2023	1. NVA	VA 2023 inkl. NVA	VA 2023	1. NVA
<b>Finanzierungstätigkeit</b>										
SU 35	Summe Einzahlungen aus der Finanzierungstätigkeit							0,00	0,00	0,00
SU 36	Summe Auszahlungen aus der Finanzierungstätigkeit							0,00	0,00	0,00
SA4	Saldo (4) Geldfluss aus der Finanzierungstätigkeit (35 – 36)							0,00	0,00	0,00
SA5	Saldo (5) Geldfluss aus der voranschlagswirksamen Gebarung (Saldo 3 + Saldo 4)							-25.000,00	-25.000,00	0,00
<b>032 Vermessungsamt</b>										
<b>032000 Vermessungsamt</b>										
<b>Operative Gebarung</b>										
2/032000+813000	Erträge aus der Auflösung von Investitionszuschüssen (Kapitaltransfers)	2127			3.300,00	3.300,00				
SU 21 / 31	Summe Erträge / Einzahlungen operative Gebarung				3.300,00	3.300,00	0,00	0,00	0,00	0,00
1/032000-680000	Planmäßige Abschreibung	2226			7.500,00	7.500,00				
1/032000-728000	Kosten GIS (LIS) -Geographisches Infosystem	2225	3225	24	3.000,00	3.000,00		3.000,00	3.000,00	
SU 22 / 32	Summe Aufwendungen / Auszahlungen operative Gebarung				10.500,00	10.500,00	0,00	3.000,00	3.000,00	0,00
SA 0 / SA 1	(0) Nettoergebnis (21 - 22) / (1) Geldfluss operative Gebarung (31 – 32)				-7.200,00	-7.200,00	0,00	-3.000,00	-3.000,00	0,00
SU 23	Summe Haushaltsrücklagen				0,00	0,00	0,00	0,00	0,00	0,00
SA00	Nettoergebnis nach Zuw./Entn. Haushaltsrücklagen (Saldo 0 +/- SU23)				-7.200,00	-7.200,00	0,00			
<b>Investive Gebarung</b>										
SU 33	Summe Einzahlungen investive Gebarung							0,00	0,00	0,00
SU 34	Summe Auszahlungen investive Gebarung							0,00	0,00	0,00
SA2	Saldo (2) Geldfluss aus der Investiven Gebarung (33 – 34)							0,00	0,00	0,00
SA3	Saldo (3) Nettofinanzierungssaldo (Saldo 1 + Saldo 2)							-3.000,00	-3.000,00	0,00
<b>Finanzierungstätigkeit</b>										
SU 35	Summe Einzahlungen aus der Finanzierungstätigkeit							0,00	0,00	0,00
SU 36	Summe Auszahlungen aus der Finanzierungstätigkeit							0,00	0,00	0,00
SA4	Saldo (4) Geldfluss aus der Finanzierungstätigkeit (35 – 36)							0,00	0,00	0,00
SA5	Saldo (5) Geldfluss aus der voranschlagswirksamen Gebarung (Saldo 3 + Saldo 4)							-3.000,00	-3.000,00	0,00
<b>06 Sonstige Maßnahmen</b>										
<b>060 Beiträge an Verbände, Vereine oder sonstige Organisationen</b>										
<b>060000 Vereine, Verbände u. sonst.Org.</b>										
<b>Operative Gebarung</b>										
2/060000+811000	Mieten (inkl. Vereinstreff)	2115	3115	14	1.600,00	1.600,00		1.600,00	1.600,00	
SU 21 / 31	Summe Erträge / Einzahlungen operative Gebarung				1.600,00	1.600,00	0,00	1.600,00	1.600,00	0,00
1/060000-451000	Heizkosten, Brennstoffe (Vereinstreff)	2221	3221	23	4.000,00	3.700,00	300,00	4.000,00	3.700,00	300,00

# 1. Nachtragsvoranschlag 2023

Marktgemeinde Michelhausen

# NVA Ergebnis- und Finanzierungsvoranschlag Detailnachweis

		MVAG		VC QU	Ergebnisvoranschlag		Finanzierungsvoranschlag			
		EH	FH		VA 2023 inkl. NVA	VA 2023	1. NVA	VA 2023 inkl. NVA	VA 2023	1. NVA
1/060000-600000	Stromkosten (Vereinstreff und Dorfhaus)	2222	3222	24	15.000,00	15.000,00		15.000,00	15.000,00	
1/060000-614000	Instandhaltung Gebäude (Vereinstreff und Dorfhaus)	2224	3224	24	2.000,00	2.000,00		2.000,00	2.000,00	
1/060000-670000	Versicherungen (Vereinstreff und Dorfhaus)	2222	3222	24	800,00	800,00		800,00	800,00	
1/060000-680000	Planmäßige Abschreibung	2226			200,00		200,00			
1/060000-700000	Miete (Vereinstreff und Dorfhaus)	2223	3223	24	13.500,00	12.500,00	1.000,00	13.500,00	12.500,00	1.000,00
1/060000-711000	Öffentliche Abgaben (Vereinstreff und Dorfhaus)	2225	3225	24	1.600,00	1.600,00		1.600,00	1.600,00	
1/060000-726000	Beiträge an Verbände, Vereine (GVV)	2225	3225	24	25.500,00	28.000,00	-2.500,00	25.500,00	28.000,00	-2.500,00
1/060000-728000	Sonst. Leistungsentgelte	2225	3225	24	2.000,00	1.000,00	1.000,00	2.000,00	1.000,00	1.000,00
1/060000-757000	Vereinsförderung	2234	3234	27	3.000,00	3.000,00		3.000,00	3.000,00	
<b>SU 22 / 32</b>	<b>Summe Aufwendungen / Auszahlungen operative Gebarung</b>				<b>67.600,00</b>	<b>67.600,00</b>	<b>0,00</b>	<b>67.400,00</b>	<b>67.600,00</b>	<b>-200,00</b>
<b>SA 0 / SA 1</b>	<b>(0) Nettoergebnis (21 - 22) / (1) Geldfluss operative Gebarung (31 - 32)</b>				<b>-66.000,00</b>	<b>-66.000,00</b>	<b>0,00</b>	<b>-65.800,00</b>	<b>-66.000,00</b>	<b>200,00</b>
<b>SU 23</b>	<b>Summe Haushaltsrücklagen</b>				<b>0,00</b>	<b>0,00</b>	<b>0,00</b>	<b>0,00</b>	<b>0,00</b>	<b>0,00</b>
<b>SA00</b>	<b>Nettoergebnis nach Zuw./Entn. Haushaltsrücklagen (Saldo 0 +/- SU23)</b>				<b>-66.000,00</b>	<b>-66.000,00</b>	<b>0,00</b>			
<b>Investive Gebarung</b>										
<b>SU 33</b>	<b>Summe Einzahlungen investive Gebarung</b>							<b>0,00</b>	<b>0,00</b>	<b>0,00</b>
1/060000-042000	Amts-, Betriebs- und Geschäftsausstattung		3415	2 41				4.300,00		4.300,00
<b>SU 34</b>	<b>Summe Auszahlungen investive Gebarung</b>							<b>4.300,00</b>	<b>0,00</b>	<b>4.300,00</b>
<b>SA2</b>	<b>Saldo (2) Geldfluss aus der Investiven Gebarung (33 - 34)</b>							<b>-4.300,00</b>	<b>0,00</b>	<b>-4.300,00</b>
<b>SA3</b>	<b>Saldo (3) Nettofinanzierungssaldo (Saldo 1 + Saldo 2)</b>							<b>-70.100,00</b>	<b>-66.000,00</b>	<b>-4.100,00</b>
<b>Finanzierungstätigkeit</b>										
<b>SU 35</b>	<b>Summe Einzahlungen aus der Finanzierungstätigkeit</b>							<b>0,00</b>	<b>0,00</b>	<b>0,00</b>
<b>SU 36</b>	<b>Summe Auszahlungen aus der Finanzierungstätigkeit</b>							<b>0,00</b>	<b>0,00</b>	<b>0,00</b>
<b>SA4</b>	<b>Saldo (4) Geldfluss aus der Finanzierungstätigkeit (35 - 36)</b>							<b>0,00</b>	<b>0,00</b>	<b>0,00</b>
<b>SA5</b>	<b>Saldo (5) Geldfluss aus der voranschlagswirksamen Gebarung (Saldo 3 + Saldo 4)</b>							<b>-70.100,00</b>	<b>-66.000,00</b>	<b>-4.100,00</b>
<b>062</b>	<b>Ehrungen und Auszeichnungen</b>									
<b>062000</b>	<b>Ehrungen und Auszeichnungen</b>									
<b>Operative Gebarung</b>										
<b>SU 21 / 31</b>	<b>Summe Erträge / Einzahlungen operative Gebarung</b>				<b>0,00</b>	<b>0,00</b>	<b>0,00</b>	<b>0,00</b>	<b>0,00</b>	<b>0,00</b>
1/062000-728000	Ehrungen und Auszeichnungen	2225	3225	24	10.000,00	10.000,00		10.000,00	10.000,00	
<b>SU 22 / 32</b>	<b>Summe Aufwendungen / Auszahlungen operative Gebarung</b>				<b>10.000,00</b>	<b>10.000,00</b>	<b>0,00</b>	<b>10.000,00</b>	<b>10.000,00</b>	<b>0,00</b>
<b>SA 0 / SA 1</b>	<b>(0) Nettoergebnis (21 - 22) / (1) Geldfluss operative Gebarung (31 - 32)</b>				<b>-10.000,00</b>	<b>-10.000,00</b>	<b>0,00</b>	<b>-10.000,00</b>	<b>-10.000,00</b>	<b>0,00</b>
<b>SU 23</b>	<b>Summe Haushaltsrücklagen</b>				<b>0,00</b>	<b>0,00</b>	<b>0,00</b>	<b>0,00</b>	<b>0,00</b>	<b>0,00</b>
<b>SA00</b>	<b>Nettoergebnis nach Zuw./Entn. Haushaltsrücklagen (Saldo 0 +/- SU23)</b>				<b>-10.000,00</b>	<b>-10.000,00</b>	<b>0,00</b>			

# 1. Nachtragsvoranschlag 2023

Marktgemeinde Michelhausen

# NVA Ergebnis- und Finanzierungsvoranschlag Detailnachweis

	MVAG	VC QU	Ergebnisvoranschlag			Finanzierungsvoranschlag				
			EH	FH	VA 2023 inkl. NVA	VA 2023	1. NVA	VA 2023 inkl. NVA	VA 2023	1. NVA
<b>Investive Gebarung</b>										
SU 33			Summe Einzahlungen investive Gebarung			0,00	0,00	0,00		
SU 34			Summe Auszahlungen investive Gebarung			0,00	0,00	0,00		
SA2			Saldo (2) Geldfluss aus der Investiven Gebarung (33 – 34)			0,00	0,00	0,00		
SA3			Saldo (3) Nettofinanzierungssaldo (Saldo 1 + Saldo 2)			-10.000,00	-10.000,00	0,00		
<b>Finanzierungstätigkeit</b>										
SU 35			Summe Einzahlungen aus der Finanzierungstätigkeit			0,00	0,00	0,00		
SU 36			Summe Auszahlungen aus der Finanzierungstätigkeit			0,00	0,00	0,00		
SA4			Saldo (4) Geldfluss aus der Finanzierungstätigkeit (35 – 36)			0,00	0,00	0,00		
SA5			Saldo (5) Geldfluss aus der voranschlagswirksamen Gebarung (Saldo 3 + Saldo 4)			-10.000,00	-10.000,00	0,00		
<b>09 Personalbetreuung</b>										
090			Bezugsvorschüsse und Darlehen							
090000			Bezugsvorschüsse und Darlehen							
<b>Operative Gebarung</b>										
SU 21 / 31			Summe Erträge / Einzahlungen operative Gebarung			0,00	0,00	0,00	0,00	0,00
SU 22 / 32			Summe Aufwendungen / Auszahlungen operative Gebarung			0,00	0,00	0,00	0,00	0,00
SA 0 / SA 1			(0) Nettoergebnis (21 - 22) / (1) Geldfluss operative Gebarung (31 – 32)			0,00	0,00	0,00	0,00	0,00
SU 23			Summe Haushaltsrücklagen			0,00	0,00	0,00	0,00	0,00
SA00			Nettoergebnis nach Zuw./Entn. Haushaltsrücklagen (Saldo 0 +/- SU23)			0,00	0,00	0,00		
<b>Investive Gebarung</b>										
2/090000+273000			Bezugsvorschüsse Bedienstete		3325	53				
SU 33			Summe Einzahlungen investive Gebarung			0,00	0,00	0,00		
SU 34			Summe Auszahlungen investive Gebarung			0,00	0,00	0,00		
SA2			Saldo (2) Geldfluss aus der Investiven Gebarung (33 – 34)			0,00	0,00	0,00		
SA3			Saldo (3) Nettofinanzierungssaldo (Saldo 1 + Saldo 2)			0,00	0,00	0,00		
<b>Finanzierungstätigkeit</b>										
SU 35			Summe Einzahlungen aus der Finanzierungstätigkeit			0,00	0,00	0,00		
SU 36			Summe Auszahlungen aus der Finanzierungstätigkeit			0,00	0,00	0,00		
SA4			Saldo (4) Geldfluss aus der Finanzierungstätigkeit (35 – 36)			0,00	0,00	0,00		
SA5			Saldo (5) Geldfluss aus der voranschlagswirksamen Gebarung (Saldo 3 + Saldo 4)			0,00	0,00	0,00		
<b>091 Personalausbildung und Personalfortbildung</b>										
091000			Personalausbildung und Personalfortbildung							
<b>Operative Gebarung</b>										
SU 21 / 31			Summe Erträge / Einzahlungen operative Gebarung			0,00	0,00	0,00	0,00	0,00

# 1. Nachtragsvoranschlag 2023

Marktgemeinde Michelhausen

# NVA Ergebnis- und Finanzierungsvoranschlag Detailnachweis

		MVAG		VC QU	Ergebnisvoranschlag		Finanzierungsvoranschlag			
		EH	FH		VA 2023 inkl. NVA	VA 2023	1. NVA	VA 2023 inkl. NVA	VA 2023	1. NVA
1/091000-728000	Schulung der Bediensteten	2225	3225	24	5.000,00	5.000,00		5.000,00	5.000,00	
<b>SU 22 / 32</b>	<b>Summe Aufwendungen / Auszahlungen operative Gebarung</b>				<b>5.000,00</b>	<b>5.000,00</b>	<b>0,00</b>	<b>5.000,00</b>	<b>5.000,00</b>	<b>0,00</b>
<b>SA 0 / SA 1</b>	<b>(0) Nettoergebnis (21 - 22) / (1) Geldfluss operative Gebarung (31 – 32)</b>				<b>-5.000,00</b>	<b>-5.000,00</b>	<b>0,00</b>	<b>-5.000,00</b>	<b>-5.000,00</b>	<b>0,00</b>
SU 23	Summe Haushaltsrücklagen				0,00	0,00	0,00	0,00	0,00	0,00
<b>SA00</b>	<b>Nettoergebnis nach Zuw./Entn. Haushaltsrücklagen (Saldo 0 +/- SU23)</b>				<b>-5.000,00</b>	<b>-5.000,00</b>	<b>0,00</b>			
<b>Investive Gebarung</b>										
SU 33	Summe Einzahlungen investive Gebarung							0,00	0,00	0,00
SU 34	Summe Auszahlungen investive Gebarung							0,00	0,00	0,00
SA2	Saldo (2) Geldfluss aus der Investiven Gebarung (33 – 34)							0,00	0,00	0,00
<b>SA3</b>	<b>Saldo (3) Nettofinanzierungssaldo (Saldo 1 + Saldo 2)</b>							<b>-5.000,00</b>	<b>-5.000,00</b>	<b>0,00</b>
<b>Finanzierungstätigkeit</b>										
SU 35	Summe Einzahlungen aus der Finanzierungstätigkeit							0,00	0,00	0,00
SU 36	Summe Auszahlungen aus der Finanzierungstätigkeit							0,00	0,00	0,00
SA4	Saldo (4) Geldfluss aus der Finanzierungstätigkeit (35 – 36)							0,00	0,00	0,00
<b>SA5</b>	<b>Saldo (5) Geldfluss aus der voranschlagswirksamen Gebarung (Saldo 3 + Saldo 4)</b>							<b>-5.000,00</b>	<b>-5.000,00</b>	<b>0,00</b>
<b>094</b>	<b>Gemeinschaftspflege</b>									
<b>094000</b>	<b>Gemeinschaftspflege</b>									
<b>Operative Gebarung</b>										
<b>SU 21 / 31</b>	<b>Summe Erträge / Einzahlungen operative Gebarung</b>				<b>0,00</b>	<b>0,00</b>	<b>0,00</b>	<b>0,00</b>	<b>0,00</b>	<b>0,00</b>
1/094000-768000	Förderungen für Gassenfeste usw. (Sonstige Transfers an private Haushalte)	2234	3234	27	300,00		300,00	300,00		300,00
<b>SU 22 / 32</b>	<b>Summe Aufwendungen / Auszahlungen operative Gebarung</b>				<b>300,00</b>	<b>0,00</b>	<b>300,00</b>	<b>300,00</b>	<b>0,00</b>	<b>300,00</b>
<b>SA 0 / SA 1</b>	<b>(0) Nettoergebnis (21 - 22) / (1) Geldfluss operative Gebarung (31 – 32)</b>				<b>-300,00</b>	<b>0,00</b>	<b>-300,00</b>	<b>-300,00</b>	<b>0,00</b>	<b>-300,00</b>
SU 23	Summe Haushaltsrücklagen				0,00	0,00	0,00	0,00	0,00	0,00
<b>SA00</b>	<b>Nettoergebnis nach Zuw./Entn. Haushaltsrücklagen (Saldo 0 +/- SU23)</b>				<b>-300,00</b>	<b>0,00</b>	<b>-300,00</b>			
<b>Investive Gebarung</b>										
SU 33	Summe Einzahlungen investive Gebarung							0,00	0,00	0,00
SU 34	Summe Auszahlungen investive Gebarung							0,00	0,00	0,00
SA2	Saldo (2) Geldfluss aus der Investiven Gebarung (33 – 34)							0,00	0,00	0,00
<b>SA3</b>	<b>Saldo (3) Nettofinanzierungssaldo (Saldo 1 + Saldo 2)</b>							<b>-300,00</b>	<b>0,00</b>	<b>-300,00</b>
<b>Finanzierungstätigkeit</b>										
SU 35	Summe Einzahlungen aus der Finanzierungstätigkeit							0,00	0,00	0,00
SU 36	Summe Auszahlungen aus der Finanzierungstätigkeit							0,00	0,00	0,00
SA4	Saldo (4) Geldfluss aus der Finanzierungstätigkeit (35 – 36)							0,00	0,00	0,00
<b>SA5</b>	<b>Saldo (5) Geldfluss aus der voranschlagswirksamen Gebarung (Saldo 3 + Saldo 4)</b>							<b>-300,00</b>	<b>0,00</b>	<b>-300,00</b>

# 1. Nachtragsvoranschlag 2023

Marktgemeinde Michelhausen

# NVA Ergebnis- und Finanzierungsvoranschlag Detailnachweis

		MVAG VC QU			Ergebnisvoranschlag			Finanzierungsvoranschlag		
		EH	FH		VA 2023 inkl. NVA	VA 2023	1. NVA	VA 2023 inkl. NVA	VA 2023	1. NVA
<b>1 Öffentliche Ordnung und Sicherheit</b>										
<b>13</b>	<b>Sonderpolizei</b>									
<b>131</b>	<b>Bau- und Feuerpolizei</b>									
<b>131000</b>	<b>Bau- und Feuerpolizei</b>									
<b>Operative Gebarung</b>										
2/131000+816000	Sachverständigengebühr	2114	3114	13	12.000,00	17.000,00	-5.000,00	12.000,00	17.000,00	-5.000,00
<b>SU 21 / 31</b>	<b>Summe Erträge / Einzahlungen operative Gebarung</b>				<b>12.000,00</b>	<b>17.000,00</b>	<b>-5.000,00</b>	<b>12.000,00</b>	<b>17.000,00</b>	<b>-5.000,00</b>
1/131000-640000	Sachverständigenhonorare	2222	3222	24	7.000,00	9.000,00	-2.000,00	7.000,00	9.000,00	-2.000,00
<b>SU 22 / 32</b>	<b>Summe Aufwendungen / Auszahlungen operative Gebarung</b>				<b>7.000,00</b>	<b>9.000,00</b>	<b>-2.000,00</b>	<b>7.000,00</b>	<b>9.000,00</b>	<b>-2.000,00</b>
<b>SA 0 / SA 1</b>	<b>(0) Nettoergebnis (21 - 22) / (1) Geldfluss operative Gebarung (31 - 32)</b>				<b>5.000,00</b>	<b>8.000,00</b>	<b>-3.000,00</b>	<b>5.000,00</b>	<b>8.000,00</b>	<b>-3.000,00</b>
<b>SU 23</b>	<b>Summe Haushaltsrücklagen</b>				<b>0,00</b>	<b>0,00</b>	<b>0,00</b>	<b>0,00</b>	<b>0,00</b>	<b>0,00</b>
<b>SA00</b>	<b>Nettoergebnis nach Zuw./Entn. Haushaltsrücklagen (Saldo 0 +/- SU23)</b>				<b>5.000,00</b>	<b>8.000,00</b>	<b>-3.000,00</b>			
<b>Investive Gebarung</b>										
<b>SU 33</b>	<b>Summe Einzahlungen investive Gebarung</b>							<b>0,00</b>	<b>0,00</b>	<b>0,00</b>
<b>SU 34</b>	<b>Summe Auszahlungen investive Gebarung</b>							<b>0,00</b>	<b>0,00</b>	<b>0,00</b>
<b>SA2</b>	<b>Saldo (2) Geldfluss aus der Investiven Gebarung (33 - 34)</b>							<b>0,00</b>	<b>0,00</b>	<b>0,00</b>
<b>SA3</b>	<b>Saldo (3) Nettofinanzierungssaldo (Saldo 1 + Saldo 2)</b>							<b>5.000,00</b>	<b>8.000,00</b>	<b>-3.000,00</b>
<b>Finanzierungstätigkeit</b>										
<b>SU 35</b>	<b>Summe Einzahlungen aus der Finanzierungstätigkeit</b>							<b>0,00</b>	<b>0,00</b>	<b>0,00</b>
<b>SU 36</b>	<b>Summe Auszahlungen aus der Finanzierungstätigkeit</b>							<b>0,00</b>	<b>0,00</b>	<b>0,00</b>
<b>SA4</b>	<b>Saldo (4) Geldfluss aus der Finanzierungstätigkeit (35 - 36)</b>							<b>0,00</b>	<b>0,00</b>	<b>0,00</b>
<b>SA5</b>	<b>Saldo (5) Geldfluss aus der voranschlagswirksamen Gebarung (Saldo 3 + Saldo 4)</b>							<b>5.000,00</b>	<b>8.000,00</b>	<b>-3.000,00</b>
<b>133</b>	<b>Veterinärpolizei</b>									
<b>133000</b>	<b>Veterinärpolizei</b>									
<b>Operative Gebarung</b>										
2/133000+808000	Erlöse für Hundemarken	2116	3116	16	100,00	100,00		100,00	100,00	
<b>SU 21 / 31</b>	<b>Summe Erträge / Einzahlungen operative Gebarung</b>				<b>100,00</b>	<b>100,00</b>	<b>0,00</b>	<b>100,00</b>	<b>100,00</b>	<b>0,00</b>
1/133000-413000	Hundemarken	2221	3221	23	100,00	100,00		100,00	100,00	
<b>SU 22 / 32</b>	<b>Summe Aufwendungen / Auszahlungen operative Gebarung</b>				<b>100,00</b>	<b>100,00</b>	<b>0,00</b>	<b>100,00</b>	<b>100,00</b>	<b>0,00</b>
<b>SA 0 / SA 1</b>	<b>(0) Nettoergebnis (21 - 22) / (1) Geldfluss operative Gebarung (31 - 32)</b>				<b>0,00</b>	<b>0,00</b>	<b>0,00</b>	<b>0,00</b>	<b>0,00</b>	<b>0,00</b>
<b>SU 23</b>	<b>Summe Haushaltsrücklagen</b>				<b>0,00</b>	<b>0,00</b>	<b>0,00</b>	<b>0,00</b>	<b>0,00</b>	<b>0,00</b>
<b>SA00</b>	<b>Nettoergebnis nach Zuw./Entn. Haushaltsrücklagen (Saldo 0 +/- SU23)</b>				<b>0,00</b>	<b>0,00</b>	<b>0,00</b>			
<b>Investive Gebarung</b>										
<b>SU 33</b>	<b>Summe Einzahlungen investive Gebarung</b>							<b>0,00</b>	<b>0,00</b>	<b>0,00</b>
<b>SU 34</b>	<b>Summe Auszahlungen investive Gebarung</b>							<b>0,00</b>	<b>0,00</b>	<b>0,00</b>

# 1. Nachtragsvoranschlag 2023

Marktgemeinde Michelhausen

# NVA Ergebnis- und Finanzierungsvoranschlag Detailnachweis

		MVAG VC QU			Ergebnisvoranschlag			Finanzierungsvoranschlag		
		EH	FH		VA 2023 inkl. NVA	VA 2023	1. NVA	VA 2023 inkl. NVA	VA 2023	1. NVA
SA2	Saldo (2) Geldfluss aus der Investiven Gebarung (33 – 34)							0,00	0,00	0,00
SA3	Saldo (3) Nettofinanzierungssaldo (Saldo 1 + Saldo 2)							0,00	0,00	0,00
<b>Finanzierungstätigkeit</b>										
SU 35	Summe Einzahlungen aus der Finanzierungstätigkeit							0,00	0,00	0,00
SU 36	Summe Auszahlungen aus der Finanzierungstätigkeit							0,00	0,00	0,00
SA4	Saldo (4) Geldfluss aus der Finanzierungstätigkeit (35 – 36)							0,00	0,00	0,00
SA5	Saldo (5) Geldfluss aus der voranschlagswirksamen Gebarung (Saldo 3 + Saldo 4)							0,00	0,00	0,00
<b>133100 Streunerkatzenkastrationsprojekt Land NÖ</b>										
<b>Operative Gebarung</b>										
2/133100+816000	Kostenbeitrag Land NÖ f. Streunerkatzenkastr.proj.	2114	3114	13	200,00	200,00		200,00	200,00	
SU 21 / 31	Summe Erträge / Einzahlungen operative Gebarung				200,00	200,00	0,00	200,00	200,00	0,00
1/133100-729000	Kosten Streunerkatzenkastrationsprojekt Land NÖ	2225	3225	24	500,00	500,00		500,00	500,00	
SU 22 / 32	Summe Aufwendungen / Auszahlungen operative Gebarung				500,00	500,00	0,00	500,00	500,00	0,00
SA 0 / SA 1	(0) Nettoergebnis (21 - 22) / (1) Geldfluss operative Gebarung (31 – 32)				-300,00	-300,00	0,00	-300,00	-300,00	0,00
SU 23	Summe Haushaltsrücklagen				0,00	0,00	0,00	0,00	0,00	0,00
SA00	Nettoergebnis nach Zuw./Entn. Haushaltsrücklagen (Saldo 0 +/- SU23)				-300,00	-300,00	0,00			
<b>Investive Gebarung</b>										
SU 33	Summe Einzahlungen investive Gebarung							0,00	0,00	0,00
SU 34	Summe Auszahlungen investive Gebarung							0,00	0,00	0,00
SA2	Saldo (2) Geldfluss aus der Investiven Gebarung (33 – 34)							0,00	0,00	0,00
SA3	Saldo (3) Nettofinanzierungssaldo (Saldo 1 + Saldo 2)							-300,00	-300,00	0,00
<b>Finanzierungstätigkeit</b>										
SU 35	Summe Einzahlungen aus der Finanzierungstätigkeit							0,00	0,00	0,00
SU 36	Summe Auszahlungen aus der Finanzierungstätigkeit							0,00	0,00	0,00
SA4	Saldo (4) Geldfluss aus der Finanzierungstätigkeit (35 – 36)							0,00	0,00	0,00
SA5	Saldo (5) Geldfluss aus der voranschlagswirksamen Gebarung (Saldo 3 + Saldo 4)							-300,00	-300,00	0,00
<b>16 Feuerwehrwesen</b>										
<b>163 Freiwillige Feuerwehren</b>										
<b>163000 Freiwillige Feuerwehr</b>										
<b>Operative Gebarung</b>										
SU 21 / 31	Summe Erträge / Einzahlungen operative Gebarung				0,00	0,00	0,00	0,00	0,00	0,00
1/163000-754000	Subventionen an Freiwillige Feuerwehren (+Kostenübernahmen f.Anschaffungen)	2231	3231	26	5.000,00	10.000,00	-5.000,00	5.000,00	10.000,00	-5.000,00
SU 22 / 32	Summe Aufwendungen / Auszahlungen operative Gebarung				5.000,00	10.000,00	-5.000,00	5.000,00	10.000,00	-5.000,00

# 1. Nachtragsvoranschlag 2023

Marktgemeinde Michelhausen

# NVA Ergebnis- und Finanzierungsvoranschlag Detailnachweis

		MVAG		VC QU	Ergebnisvoranschlag			Finanzierungsvoranschlag		
		EH	FH		VA 2023 inkl. NVA	VA 2023	1. NVA	VA 2023 inkl. NVA	VA 2023	1. NVA
<b>SA 0 / SA 1</b>	<b>(0) Nettoergebnis (21 - 22) / (1) Geldfluss operative Gebarung (31 – 32)</b>				<b>-5.000,00</b>	<b>-10.000,00</b>	<b>5.000,00</b>	<b>-5.000,00</b>	<b>-10.000,00</b>	<b>5.000,00</b>
<b>SU 23</b>	<b>Summe Haushaltsrücklagen</b>				<b>0,00</b>	<b>0,00</b>	<b>0,00</b>	<b>0,00</b>	<b>0,00</b>	<b>0,00</b>
<b>SA00</b>	<b>Nettoergebnis nach Zuw./Entn. Haushaltsrücklagen (Saldo 0 +/- SU23)</b>				<b>-5.000,00</b>	<b>-10.000,00</b>	<b>5.000,00</b>			
<b>Investive Gebarung</b>										
<b>SU 33</b>	<b>Summe Einzahlungen investive Gebarung</b>							<b>0,00</b>	<b>0,00</b>	<b>0,00</b>
<b>SU 34</b>	<b>Summe Auszahlungen investive Gebarung</b>							<b>0,00</b>	<b>0,00</b>	<b>0,00</b>
<b>SA2</b>	<b>Saldo (2) Geldfluss aus der Investiven Gebarung (33 – 34)</b>							<b>0,00</b>	<b>0,00</b>	<b>0,00</b>
<b>SA3</b>	<b>Saldo (3) Nettofinanzierungssaldo (Saldo 1 + Saldo 2)</b>							<b>-5.000,00</b>	<b>-10.000,00</b>	<b>5.000,00</b>
<b>Finanzierungstätigkeit</b>										
<b>SU 35</b>	<b>Summe Einzahlungen aus der Finanzierungstätigkeit</b>							<b>0,00</b>	<b>0,00</b>	<b>0,00</b>
<b>SU 36</b>	<b>Summe Auszahlungen aus der Finanzierungstätigkeit</b>							<b>0,00</b>	<b>0,00</b>	<b>0,00</b>
<b>SA4</b>	<b>Saldo (4) Geldfluss aus der Finanzierungstätigkeit (35 – 36)</b>							<b>0,00</b>	<b>0,00</b>	<b>0,00</b>
<b>SA5</b>	<b>Saldo (5) Geldfluss aus der voranschlagswirksamen Gebarung (Saldo 3 + Saldo 4)</b>							<b>-5.000,00</b>	<b>-10.000,00</b>	<b>5.000,00</b>
<b>163100</b>	<b>FF Michelhausen, Fahrzeugankauf</b>									
<b>Operative Gebarung</b>										
2/163100+861000	Transfers von Ländern, Landesfonds und Landesammern (Refundierung MWSt)	2121	3121	15	20.000,00	20.000,00		20.000,00	20.000,00	
2/163100+871000	Kapitaltransfers aus Gemeinde-Bedarfszuweisungsmittel (Refundierung MWSt)	2121	3121	33	20.000,00	20.000,00		20.000,00	20.000,00	
<b>SU 21 / 31</b>	<b>Summe Erträge / Einzahlungen operative Gebarung</b>				<b>40.000,00</b>	<b>40.000,00</b>	<b>0,00</b>	<b>40.000,00</b>	<b>40.000,00</b>	<b>0,00</b>
1/163100-754000	Transfers an sonstige Träger des öffentlichen Rechts (Refundierung MWSt an FF Mihau)	2231	3231	26	40.000,00	40.000,00		40.000,00	40.000,00	
<b>SU 22 / 32</b>	<b>Summe Aufwendungen / Auszahlungen operative Gebarung</b>				<b>40.000,00</b>	<b>40.000,00</b>	<b>0,00</b>	<b>40.000,00</b>	<b>40.000,00</b>	<b>0,00</b>
<b>SA 0 / SA 1</b>	<b>(0) Nettoergebnis (21 - 22) / (1) Geldfluss operative Gebarung (31 – 32)</b>				<b>0,00</b>	<b>0,00</b>	<b>0,00</b>	<b>0,00</b>	<b>0,00</b>	<b>0,00</b>
<b>SU 23</b>	<b>Summe Haushaltsrücklagen</b>				<b>0,00</b>	<b>0,00</b>	<b>0,00</b>	<b>0,00</b>	<b>0,00</b>	<b>0,00</b>
<b>SA00</b>	<b>Nettoergebnis nach Zuw./Entn. Haushaltsrücklagen (Saldo 0 +/- SU23)</b>				<b>0,00</b>	<b>0,00</b>	<b>0,00</b>			
<b>Investive Gebarung</b>										
6/163100+301000	Kapitaltransfers von Ländern, Landesfonds und Landesammern		3331	1 33				35.000,00	35.000,00	
6/163100+303000	Beitrag FF		3331	1 33				115.000,00	105.000,00	10.000,00
<b>SU 33</b>	<b>Summe Einzahlungen investive Gebarung</b>							<b>150.000,00</b>	<b>140.000,00</b>	<b>10.000,00</b>
5/163100-040000	Fahrzeuge		3414	1 41				300.000,00	280.000,00	20.000,00
<b>SU 34</b>	<b>Summe Auszahlungen investive Gebarung</b>							<b>300.000,00</b>	<b>280.000,00</b>	<b>20.000,00</b>
<b>SA2</b>	<b>Saldo (2) Geldfluss aus der Investiven Gebarung (33 – 34)</b>							<b>-150.000,00</b>	<b>-140.000,00</b>	<b>-10.000,00</b>
<b>SA3</b>	<b>Saldo (3) Nettofinanzierungssaldo (Saldo 1 + Saldo 2)</b>							<b>-150.000,00</b>	<b>-140.000,00</b>	<b>-10.000,00</b>

# 1. Nachtragsvoranschlag 2023

Marktgemeinde Michelhausen

# NVA Ergebnis- und Finanzierungsvoranschlag Detailnachweis

		MVAG		VC QU	Ergebnisvoranschlag			Finanzierungsvoranschlag			
		EH	FH		VA 2023 inkl. NVA	VA 2023	1. NVA	VA 2023 inkl. NVA	VA 2023	1. NVA	
<b>Finanzierungstätigkeit</b>											
6/163100+346000	Investitionsdarlehen von Finanzunternehmen			3514	1	55			150.000,00	140.000,00	10.000,00
<b>SU 35</b>	<b>Summe Einzahlungen aus der Finanzierungstätigkeit</b>								<b>150.000,00</b>	<b>140.000,00</b>	<b>10.000,00</b>
<b>SU 36</b>	<b>Summe Auszahlungen aus der Finanzierungstätigkeit</b>								<b>0,00</b>	<b>0,00</b>	<b>0,00</b>
<b>SA4</b>	<b>Saldo (4) Geldfluss aus der Finanzierungstätigkeit (35 – 36)</b>								<b>150.000,00</b>	<b>140.000,00</b>	<b>10.000,00</b>
<b>SA5</b>	<b>Saldo (5) Geldfluss aus der voranschlagswirksamen Gebarung (Saldo 3 + Saldo 4)</b>								<b>0,00</b>	<b>0,00</b>	<b>0,00</b>
<b>164</b>	<b>Förderung der Brandbekämpfung und Brandverhütung</b>										
<b>164000</b>	<b>Förderung d.Brandbekämpfung u. Brandverhütung</b>										
<b>Operative Gebarung</b>											
2/164000+861000	Zinsenzuschuss des Landes FF Michelndorf			2121	3121	15	600,00	600,00	600,00	600,00	
<b>SU 21 / 31</b>	<b>Summe Erträge / Einzahlungen operative Gebarung</b>						<b>600,00</b>	<b>600,00</b>	<b>0,00</b>	<b>600,00</b>	<b>600,00</b>
1/164000-451000	Heizkosten, Brennstoffe			2221	3221	23	12.200,00	11.000,00	1.200,00	12.200,00	11.000,00
1/164000-600000	Stromkosten			2222	3222	24	24.600,00	24.600,00		24.600,00	24.600,00
1/164000-614000	Instandhaltung von Gebäuden			2224	3224	24	1.000,00	2.500,00	-1.500,00	1.000,00	2.500,00
1/164000-631000	Telefon, Telegraf, Telex			2222	3222	24	800,00	800,00		800,00	800,00
1/164000-650000	Kreditzinsen FF Michelndorf			2241	3241	25	1.200,00	1.200,00		1.200,00	1.200,00
1/164000-670000	Versicherungen			2222	3222	24	11.100,00	11.100,00		11.100,00	11.100,00
1/164000-680000	Planmäßige Abschreibung			2226			1.900,00	900,00	1.000,00		
1/164000-700000	Miete			2223	3223	24	73.100,00	67.400,00	5.700,00	73.100,00	67.400,00
1/164000-711000	Öffentliche Abgaben			2225	3225	24	6.200,00	6.200,00		6.200,00	6.200,00
1/164000-728000	Sonst. Leistungsentgelte			2225	3225	24	14.000,00	10.000,00	4.000,00	14.000,00	10.000,00
<b>SU 22 / 32</b>	<b>Summe Aufwendungen / Auszahlungen operative Gebarung</b>						<b>146.100,00</b>	<b>135.700,00</b>	<b>10.400,00</b>	<b>144.200,00</b>	<b>134.800,00</b>
<b>SA 0 / SA 1</b>	<b>(0) Nettoergebnis (21 - 22) / (1) Geldfluss operative Gebarung (31 – 32)</b>						<b>-145.500,00</b>	<b>-135.100,00</b>	<b>-10.400,00</b>	<b>-143.600,00</b>	<b>-134.200,00</b>
<b>SU 23</b>	<b>Summe Haushaltsrücklagen</b>						<b>0,00</b>	<b>0,00</b>	<b>0,00</b>	<b>0,00</b>	<b>0,00</b>
<b>SA00</b>	<b>Nettoergebnis nach Zuw./Entn. Haushaltsrücklagen (Saldo 0 +/- SU23)</b>						<b>-145.500,00</b>	<b>-135.100,00</b>	<b>-10.400,00</b>		
<b>Investive Gebarung</b>											
<b>SU 33</b>	<b>Summe Einzahlungen investive Gebarung</b>								<b>0,00</b>	<b>0,00</b>	<b>0,00</b>
1/164000-050000	Sonderanlagen (z.B. Feuerlöschbrunnen)			3412	2	40			9.400,00		9.400,00
<b>SU 34</b>	<b>Summe Auszahlungen investive Gebarung</b>								<b>9.400,00</b>	<b>0,00</b>	<b>9.400,00</b>
<b>SA2</b>	<b>Saldo (2) Geldfluss aus der Investiven Gebarung (33 – 34)</b>								<b>-9.400,00</b>	<b>0,00</b>	<b>-9.400,00</b>
<b>SA3</b>	<b>Saldo (3) Nettofinanzierungssaldo (Saldo 1 + Saldo 2)</b>								<b>-153.000,00</b>	<b>-134.200,00</b>	<b>-18.800,00</b>
<b>Finanzierungstätigkeit</b>											
<b>SU 35</b>	<b>Summe Einzahlungen aus der Finanzierungstätigkeit</b>								<b>0,00</b>	<b>0,00</b>	<b>0,00</b>
1/164000-346000	Tilgung Bankdarlehen FF Michelndorf			3614	65				9.300,00	9.300,00	
<b>SU 36</b>	<b>Summe Auszahlungen aus der Finanzierungstätigkeit</b>								<b>9.300,00</b>	<b>9.300,00</b>	<b>0,00</b>
<b>SA4</b>	<b>Saldo (4) Geldfluss aus der Finanzierungstätigkeit (35 – 36)</b>								<b>-9.300,00</b>	<b>-9.300,00</b>	<b>0,00</b>

# 1. Nachtragsvoranschlag 2023

Marktgemeinde Michelhausen

# NVA Ergebnis- und Finanzierungsvoranschlag Detailnachweis

		MVAG			VC QU	Ergebnisvoranschlag			Finanzierungsvoranschlag		
		EH	FH			VA 2023 inkl. NVA	VA 2023	1. NVA	VA 2023 inkl. NVA	VA 2023	1. NVA
SA5	Saldo (5) Geldfluss aus der voranschlagswirksamen Gebarung (Saldo 3 + Saldo 4)								-162.300,00	-143.500,00	-18.800,00
17	<b>Katastrophendienst</b>										
179	Sonstige Einrichtungen und Maßnahmen										
179000	Katastrophenschäden										
<b>Operative Gebarung</b>											
SU 21 / 31	Summe Erträge / Einzahlungen operative Gebarung					0,00	0,00	0,00	0,00	0,00	0,00
1/179000-610000	Instandhaltung von Grund und Boden	2224	3224	24		5.000,00		5.000,00	5.000,00		5.000,00
SU 22 / 32	Summe Aufwendungen / Auszahlungen operative Gebarung					5.000,00	0,00	5.000,00	5.000,00	0,00	5.000,00
SA 0 / SA 1	(0) Nettoergebnis (21 - 22) / (1) Geldfluss operative Gebarung (31 – 32)					-5.000,00	0,00	-5.000,00	-5.000,00	0,00	-5.000,00
SU 23	Summe Haushaltsrücklagen					0,00	0,00	0,00	0,00	0,00	0,00
SA00	Nettoergebnis nach Zuw./Entn. Haushaltsrücklagen (Saldo 0 +/- SU23)					-5.000,00	0,00	-5.000,00			
<b>Investive Gebarung</b>											
SU 33	Summe Einzahlungen investive Gebarung								0,00	0,00	0,00
SU 34	Summe Auszahlungen investive Gebarung								0,00	0,00	0,00
SA2	Saldo (2) Geldfluss aus der Investiven Gebarung (33 – 34)								0,00	0,00	0,00
SA3	Saldo (3) Nettofinanzierungssaldo (Saldo 1 + Saldo 2)								-5.000,00	0,00	-5.000,00
<b>Finanzierungstätigkeit</b>											
SU 35	Summe Einzahlungen aus der Finanzierungstätigkeit								0,00	0,00	0,00
SU 36	Summe Auszahlungen aus der Finanzierungstätigkeit								0,00	0,00	0,00
SA4	Saldo (4) Geldfluss aus der Finanzierungstätigkeit (35 – 36)								0,00	0,00	0,00
SA5	Saldo (5) Geldfluss aus der voranschlagswirksamen Gebarung (Saldo 3 + Saldo 4)								-5.000,00	0,00	-5.000,00
18	<b>Landesverteidigung</b>										
180	Zivilschutz										
180000	Zivilschutz										
<b>Operative Gebarung</b>											
SU 21 / 31	Summe Erträge / Einzahlungen operative Gebarung					0,00	0,00	0,00	0,00	0,00	0,00
1/180000-726000	Mitgliedsbeitrag Zivilschutzverband	2225	3225	24		800,00	800,00		800,00	800,00	
SU 22 / 32	Summe Aufwendungen / Auszahlungen operative Gebarung					800,00	800,00	0,00	800,00	800,00	0,00
SA 0 / SA 1	(0) Nettoergebnis (21 - 22) / (1) Geldfluss operative Gebarung (31 – 32)					-800,00	-800,00	0,00	-800,00	-800,00	0,00
SU 23	Summe Haushaltsrücklagen					0,00	0,00	0,00	0,00	0,00	0,00
SA00	Nettoergebnis nach Zuw./Entn. Haushaltsrücklagen (Saldo 0 +/- SU23)					-800,00	-800,00	0,00			
<b>Investive Gebarung</b>											
SU 33	Summe Einzahlungen investive Gebarung								0,00	0,00	0,00
SU 34	Summe Auszahlungen investive Gebarung								0,00	0,00	0,00

# 1. Nachtragsvoranschlag 2023

Marktgemeinde Michelhausen

# NVA Ergebnis- und Finanzierungsvoranschlag Detailnachweis

	MVAG	VC QU	Ergebnisvoranschlag		Finanzierungsvoranschlag					
			EH	FH	VA 2023 inkl. NVA	VA 2023	1. NVA	VA 2023 inkl. NVA	VA 2023	1. NVA
SA2								0,00	0,00	0,00
SA3								-800,00	-800,00	0,00
<b>Finanzierungstätigkeit</b>										
SU 35								0,00	0,00	0,00
SU 36								0,00	0,00	0,00
SA4								0,00	0,00	0,00
SA5								-800,00	-800,00	0,00

# 1. Nachtragsvoranschlag 2023

Marktgemeinde Michelhausen

# NVA Ergebnis- und Finanzierungsvoranschlag Detailnachweis

		MVAG			VC QU		Ergebnisvoranschlag		Finanzierungsvoranschlag			
		EH	FH				VA 2023 inkl. NVA	VA 2023	1. NVA	VA 2023 inkl. NVA	VA 2023	1. NVA
<b>2 Unterricht, Erziehung, Sport und Wissenschaft</b>												
<b>21</b>	<b>Allgemeinbildender Unterricht</b>											
<b>210</b>	<b>Allgemeinbildende Pflichtschulen, gemeinsame Kosten</b>											
<b>210000</b>	<b>Allgemeinbildende Pflichtschulen, gemeinsame Kosten</b>											
<b>Operative Gebarung</b>												
<b>SU 21 / 31</b>	<b>Summe Erträge / Einzahlungen operative Gebarung</b>						<b>0,00</b>	<b>0,00</b>	<b>0,00</b>	<b>0,00</b>	<b>0,00</b>	<b>0,00</b>
1/210000-728000	Kosten Schulpflichtmatrik		2225	3225	24							
<b>SU 22 / 32</b>	<b>Summe Aufwendungen / Auszahlungen operative Gebarung</b>						<b>0,00</b>	<b>0,00</b>	<b>0,00</b>	<b>0,00</b>	<b>0,00</b>	<b>0,00</b>
<b>SA 0 / SA 1</b>	<b>(0) Nettoergebnis (21 - 22) / (1) Geldfluss operative Gebarung (31 – 32)</b>						<b>0,00</b>	<b>0,00</b>	<b>0,00</b>	<b>0,00</b>	<b>0,00</b>	<b>0,00</b>
<b>SU 23</b>	<b>Summe Haushaltsrücklagen</b>						<b>0,00</b>	<b>0,00</b>	<b>0,00</b>	<b>0,00</b>	<b>0,00</b>	<b>0,00</b>
<b>SA00</b>	<b>Nettoergebnis nach Zuw./Entn. Haushaltsrücklagen (Saldo 0 +/- SU23)</b>						<b>0,00</b>	<b>0,00</b>	<b>0,00</b>			
<b>Investive Gebarung</b>												
<b>SU 33</b>	<b>Summe Einzahlungen investive Gebarung</b>									<b>0,00</b>	<b>0,00</b>	<b>0,00</b>
<b>SU 34</b>	<b>Summe Auszahlungen investive Gebarung</b>									<b>0,00</b>	<b>0,00</b>	<b>0,00</b>
<b>SA2</b>	<b>Saldo (2) Geldfluss aus der Investiven Gebarung (33 – 34)</b>									<b>0,00</b>	<b>0,00</b>	<b>0,00</b>
<b>SA3</b>	<b>Saldo (3) Nettofinanzierungssaldo (Saldo 1 + Saldo 2)</b>									<b>0,00</b>	<b>0,00</b>	<b>0,00</b>
<b>Finanzierungstätigkeit</b>												
<b>SU 35</b>	<b>Summe Einzahlungen aus der Finanzierungstätigkeit</b>									<b>0,00</b>	<b>0,00</b>	<b>0,00</b>
<b>SU 36</b>	<b>Summe Auszahlungen aus der Finanzierungstätigkeit</b>									<b>0,00</b>	<b>0,00</b>	<b>0,00</b>
<b>SA4</b>	<b>Saldo (4) Geldfluss aus der Finanzierungstätigkeit (35 – 36)</b>									<b>0,00</b>	<b>0,00</b>	<b>0,00</b>
<b>SA5</b>	<b>Saldo (5) Geldfluss aus der voranschlagswirksamen Gebarung (Saldo 3 + Saldo 4)</b>									<b>0,00</b>	<b>0,00</b>	<b>0,00</b>
<b>211</b>	<b>Volksschulen</b>											
<b>211000</b>	<b>Volksschule</b>											
<b>Operative Gebarung</b>												
2/211000+811000	Miete f. Turnsaal		2115	3115	14		300,00	300,00		300,00	300,00	
2/211000+813000	Erträge aus der Auflösung von Investitionszuschüssen (Kapitaltransfers)		2127				5.200,00	5.200,00				
2/211000+816000	Förderung v.Land f.Tagesbetreuung		2114	3114	13		42.000,00	27.000,00	15.000,00	42.000,00	27.000,00	15.000,00
2/211000+817000	Erträge aus der Auflösung von sonstigen Rückstellungen		2117				300,00	300,00				
2/211000+861000	Zinsen- u. Annuitätenzuschuss Land		2121	3121	15		3.900,00	72.600,00	-68.700,00	3.900,00	72.600,00	-68.700,00
<b>SU 21 / 31</b>	<b>Summe Erträge / Einzahlungen operative Gebarung</b>						<b>51.700,00</b>	<b>105.400,00</b>	<b>-53.700,00</b>	<b>46.200,00</b>	<b>99.900,00</b>	<b>-53.700,00</b>
1/211000-400000	Geringwertige Wirtschaftsgüter		2221	3221	23		7.000,00	5.200,00	1.800,00	7.000,00	5.200,00	1.800,00
1/211000-451000	Heizkosten, Brennstoffe		2221	3221	23		59.000,00	70.000,00	-11.000,00	59.000,00	70.000,00	-11.000,00
1/211000-454000	Reinigungsmittel		2221	3221	23		6.000,00	6.500,00	-500,00	6.000,00	6.500,00	-500,00
1/211000-456000	Schreib-, Zeichen- u. Sonst. Büromittel		2221	3221	23		1.900,00	1.900,00		1.900,00	1.900,00	

# 1. Nachtragsvoranschlag 2023

Marktgemeinde Michelhausen

# NVA Ergebnis- und Finanzierungsvoranschlag Detailnachweis

		MVAG		VC QU	Ergebnisvoranschlag			Finanzierungsvoranschlag		
		EH	FH		VA 2023 inkl. NVA	VA 2023	1. NVA	VA 2023 inkl. NVA	VA 2023	1. NVA
1/211000-457000	Druckwerke, Bücher, Kopien u.Scans (Kopierer-Vertrag)	2221	3221	23	5.000,00	5.000,00		5.000,00	5.000,00	
1/211000-459000	Sonstige Verbrauchsgüter	2221	3221	23	500,00	500,00		500,00	500,00	
1/211000-510000	Geldbezüge VB der Verwaltung	2211	3211	20	1.700,00	6.400,00	-4.700,00	1.700,00	6.400,00	-4.700,00
1/211000-511000	Geldbezüge VB handw.Verwendung	2211	3211	20	93.700,00	83.600,00	10.100,00	93.700,00	83.600,00	10.100,00
1/211000-523000	Bezüge nicht ganzj.besch.Arbeiter	2211	3211	20		300,00	-300,00		300,00	-300,00
1/211000-566000	Zuwendungen aus Anlass von Dienstjubiläen	2212	3212	20	300,00	300,00		300,00	300,00	
1/211000-569000	Sonstige Nebengebühren	2211	3211	20	500,00	500,00		500,00	500,00	
1/211000-580000	DGB z.Ausgleichsfonds - VB	2212	3212	20	3.500,00	3.500,00		3.500,00	3.500,00	
1/211000-582000	Dienstgeberbeiträge	2212	3212	20	19.100,00	18.100,00	1.000,00	19.100,00	18.100,00	1.000,00
1/211000-582100	Beitrag MV-Kassen	2212	3212	20	1.300,00	1.400,00	-100,00	1.300,00	1.400,00	-100,00
1/211000-591000	Dotierung von Rückstellungen für Abfertigungen	2214			200,00	200,00				
1/211000-592000	Dotierung von Rückstellungen für Jubiläumszuwendungen	2214			700,00	700,00				
1/211000-600000	Stromkosten	2222	3222	24	18.000,00	21.000,00	-3.000,00	18.000,00	21.000,00	-3.000,00
1/211000-614000	Instandhaltung von Gebäuden	2224	3224	24	20.000,00	15.000,00	5.000,00	20.000,00	15.000,00	5.000,00
1/211000-618000	Instandhaltung von sonst.Anlagen	2224	3224	24	1.000,00	500,00	500,00	1.000,00	500,00	500,00
1/211000-630000	Porto	2222	3222	24	300,00	200,00	100,00	300,00	200,00	100,00
1/211000-631000	Telefon, Telegraf, Telex	2222	3222	24	2.200,00	2.200,00		2.200,00	2.200,00	
1/211000-650000	Kreditzinsen	2241	3241	25	72.200,00	59.000,00	13.200,00	72.200,00	59.000,00	13.200,00
1/211000-659000	Geldverkehrs- und Bankspesen	2244	3244	24	800,00		800,00	800,00		800,00
1/211000-670000	Versicherungen	2222	3222	24	12.000,00	12.000,00		12.000,00	12.000,00	
1/211000-680000	Planmäßige Abschreibung	2226			74.800,00	62.600,00	12.200,00			
1/211000-700000	Miete Geräte	2223	3223	24	8.000,00		8.000,00	8.000,00		8.000,00
1/211000-705000	Operating Leasing	2223	3223	24	93.100,00	91.400,00	1.700,00	93.100,00	91.400,00	1.700,00
1/211000-711000	Öffentliche Abgaben	2225	3225	24	11.200,00	11.200,00		11.200,00	11.200,00	
1/211000-724000	Reisegebühren	2225	3225	24	100,00	100,00		100,00	100,00	
1/211000-726000	Mitgliedsbeiträge an Institutionen	2225	3225	24	100,00		100,00	100,00		100,00
1/211000-728000	Sonst.Leistungsentgelte (inkl. Unterrichtsfilmbeitrag)	2225	3225	24	20.000,00	12.500,00	7.500,00	20.000,00	12.500,00	7.500,00
1/211000-728001	Kosten f.schulische Nachmittagsbetreuung	2225	3225	24	106.000,00	66.300,00	39.700,00	106.000,00	66.300,00	39.700,00
1/211000-728100	Bläser- u. Rhythmusklasse	2225	3225	24	12.000,00	12.000,00		12.000,00	12.000,00	
1/211000-752000	Schulumlage	2231	3231	26	8.700,00	4.000,00	4.700,00	8.700,00	4.000,00	4.700,00
1/211000-777000	Kapitaltransfers an private Organisationen ohne Erwerbszweck, Förderung Elternverein	2234		44	3.500,00		3.500,00			
<b>SU 22 / 32</b>	<b>Summe Aufwendungen / Auszahlungen operative Gebarung</b>				<b>664.400,00</b>	<b>574.100,00</b>	<b>90.300,00</b>	<b>585.200,00</b>	<b>510.600,00</b>	<b>74.600,00</b>
<b>SA 0 / SA 1</b>	<b>(0) Nettoergebnis (21 - 22) / (1) Geldfluss operative Gebarung (31 - 32)</b>				<b>-612.700,00</b>	<b>-468.700,00</b>	<b>-144.000,00</b>	<b>-539.000,00</b>	<b>-410.700,00</b>	<b>-128.300,00</b>

# 1. Nachtragsvoranschlag 2023

Marktgemeinde Michelhausen

# NVA Ergebnis- und Finanzierungsvoranschlag Detailnachweis

		MVAG		VC QU	Ergebnisvoranschlag			Finanzierungsvoranschlag		
		EH	FH		VA 2023 inkl. NVA	VA 2023	1. NVA	VA 2023 inkl. NVA	VA 2023	1. NVA
<b>SU 23</b>	<b>Summe Haushaltsrücklagen</b>				<b>0,00</b>	<b>0,00</b>	<b>0,00</b>	<b>0,00</b>	<b>0,00</b>	<b>0,00</b>
<b>SA00</b>	<b>Nettoergebnis nach Zuw./Entn. Haushaltsrücklagen (Saldo 0 +/- SU23)</b>				<b>-612.700,00</b>	<b>-468.700,00</b>	<b>-144.000,00</b>			
<b>Investive Gebarung</b>										
<b>SU 33</b>	<b>Summe Einzahlungen investive Gebarung</b>							<b>0,00</b>	<b>0,00</b>	<b>0,00</b>
1/211000-010000	Gebäude und Bauten			3413 2 40				5.000,00		5.000,00
1/211000-042000	Betriebsausstattung (Schulmöbel, Lehrmittel,...)			3415 2 41				25.000,00	5.000,00	20.000,00
1/211000-070000	Aktivierungsfähige Rechte (immaterielle Vermögenswerte)			3411 2 42				300,00	300,00	
1/211000-777000	Kapitaltransfers an private Organisationen ohne Erwerbszweck, Förderung Elternverein			3434 44				3.500,00		3.500,00
<b>SU 34</b>	<b>Summe Auszahlungen investive Gebarung</b>							<b>33.800,00</b>	<b>5.300,00</b>	<b>28.500,00</b>
<b>SA2</b>	<b>Saldo (2) Geldfluss aus der Investiven Gebarung (33 – 34)</b>							<b>-33.800,00</b>	<b>-5.300,00</b>	<b>-28.500,00</b>
<b>SA3</b>	<b>Saldo (3) Nettofinanzierungssaldo (Saldo 1 + Saldo 2)</b>							<b>-572.800,00</b>	<b>-416.000,00</b>	<b>-156.800,00</b>
<b>Finanzierungstätigkeit</b>										
<b>SU 35</b>	<b>Summe Einzahlungen aus der Finanzierungstätigkeit</b>							<b>0,00</b>	<b>0,00</b>	<b>0,00</b>
1/211000-341000	Investitionsdarlehen von Ländern, Landesfonds (Tilgung SKF)			3611 64						
1/211000-346000	Tilgung Bankdarlehen			3614 65				102.200,00	128.600,00	-26.400,00
<b>SU 36</b>	<b>Summe Auszahlungen aus der Finanzierungstätigkeit</b>							<b>102.200,00</b>	<b>128.600,00</b>	<b>-26.400,00</b>
<b>SA4</b>	<b>Saldo (4) Geldfluss aus der Finanzierungstätigkeit (35 – 36)</b>							<b>-102.200,00</b>	<b>-128.600,00</b>	<b>26.400,00</b>
<b>SA5</b>	<b>Saldo (5) Geldfluss aus der voranschlagswirksamen Gebarung (Saldo 3 + Saldo 4)</b>							<b>-675.000,00</b>	<b>-544.600,00</b>	<b>-130.400,00</b>
<b>211200</b>	<b>Volksschule Adaptierung u. Neubau schul.Nachmittagsbetreuer</b>									
<b>Operative Gebarung</b>										
2/211200+813000	Erträge aus der Auflösung von Investitionszuschüssen (Kapitaltransfers)			2127						
6/211200+829910	Sonstige Erträge (Zufuhr von anderen Vorhaben)			2116 3116 1 18						
6/211200+829911	Sonstige Erträge (operativ-investiv), Zufuhr aus Operativer Gebarung			2116 3116 1 18	177.100,00		177.100,00	177.100,00		177.100,00
2/211200+891000	Sonstige Wertaufholungen / Bestandsvermehrungen am kurzfristigen und langfristigen Vermögen			2117						
<b>SU 21 / 31</b>	<b>Summe Erträge / Einzahlungen operative Gebarung</b>				<b>177.100,00</b>	<b>0,00</b>	<b>177.100,00</b>	<b>177.100,00</b>	<b>0,00</b>	<b>177.100,00</b>
1/211200-650000	Kreditzinsen			2241 3241 25						
1/211200-680000	Planmäßige Abschreibung			2226						
<b>SU 22 / 32</b>	<b>Summe Aufwendungen / Auszahlungen operative Gebarung</b>				<b>0,00</b>	<b>0,00</b>	<b>0,00</b>	<b>0,00</b>	<b>0,00</b>	<b>0,00</b>
<b>SA 0 / SA 1</b>	<b>(0) Nettoergebnis (21 - 22) / (1) Geldfluss operative Gebarung (31 – 32)</b>				<b>177.100,00</b>	<b>0,00</b>	<b>177.100,00</b>	<b>177.100,00</b>	<b>0,00</b>	<b>177.100,00</b>
<b>SU 23</b>	<b>Summe Haushaltsrücklagen</b>				<b>0,00</b>	<b>0,00</b>	<b>0,00</b>	<b>0,00</b>	<b>0,00</b>	<b>0,00</b>

# 1. Nachtragsvoranschlag 2023

Marktgemeinde Michelhausen

# NVA Ergebnis- und Finanzierungsvoranschlag Detailnachweis

		MVAG		VC QU	Ergebnisvoranschlag			Finanzierungsvoranschlag		
		EH	FH		VA 2023 inkl. NVA	VA 2023	1. NVA	VA 2023 inkl. NVA	VA 2023	1. NVA
<b>SA00</b>	<b>Nettoergebnis nach Zuw./Entn. Haushaltsrücklagen (Saldo 0 +/- SU23)</b>				<b>177.100,00</b>	<b>0,00</b>	<b>177.100,00</b>			
<b>Investive Gebarung</b>										
6/211200+300000	Kapitaltransfers von Bund, Bundesfonds und Bundeskammern (Zuschuss gem. KIG)		3331	1 33				37.900,00		37.900,00
6/211200+301000	Kapitaltransfers von Ländern, Landesfonds und Landeskammern		3331	1 33						
<b>SU 33</b>	<b>Summe Einzahlungen investive Gebarung</b>							<b>37.900,00</b>	<b>0,00</b>	<b>37.900,00</b>
5/211200-002000	Straßenbauten, Zufahrtsstraße		3412	1 40						
5/211200-006000	Sonstige Grundstückseinrichtungen		3412	1 40				25.000,00		25.000,00
5/211200-010000	Gebäude und Bauten - Errichtungskosten		3413	1 40				160.000,00		160.000,00
5/211200-042000	Amts-, Betriebs- und Geschäftsausstattung		3415	1 41				30.000,00		30.000,00
<b>SU 34</b>	<b>Summe Auszahlungen investive Gebarung</b>							<b>215.000,00</b>	<b>0,00</b>	<b>215.000,00</b>
<b>SA2</b>	<b>Saldo (2) Geldfluss aus der Investiven Gebarung (33 – 34)</b>							<b>-177.100,00</b>	<b>0,00</b>	<b>-177.100,00</b>
<b>SA3</b>	<b>Saldo (3) Nettofinanzierungssaldo (Saldo 1 + Saldo 2)</b>							<b>0,00</b>	<b>0,00</b>	<b>0,00</b>
<b>Finanzierungstätigkeit</b>										
6/211200+346000	Investitionsdarlehen von Finanzunternehmen		3514	1 55						
<b>SU 35</b>	<b>Summe Einzahlungen aus der Finanzierungstätigkeit</b>							<b>0,00</b>	<b>0,00</b>	<b>0,00</b>
<b>SU 36</b>	<b>Summe Auszahlungen aus der Finanzierungstätigkeit</b>							<b>0,00</b>	<b>0,00</b>	<b>0,00</b>
<b>SA4</b>	<b>Saldo (4) Geldfluss aus der Finanzierungstätigkeit (35 – 36)</b>							<b>0,00</b>	<b>0,00</b>	<b>0,00</b>
<b>SA5</b>	<b>Saldo (5) Geldfluss aus der voranschlagswirksamen Gebarung (Saldo 3 + Saldo 4)</b>							<b>0,00</b>	<b>0,00</b>	<b>0,00</b>
<b>212</b>	<b>Hauptschulen</b>									
<b>212000</b>	<b>Hauptschulen, Neue Mittelschulen</b>									
<b>Operative Gebarung</b>										
<b>SU 21 / 31</b>	<b>Summe Erträge / Einzahlungen operative Gebarung</b>				<b>0,00</b>	<b>0,00</b>	<b>0,00</b>	<b>0,00</b>	<b>0,00</b>	<b>0,00</b>
1/212000-752000	Schulumlage Haupt-/ Mittelschule		2231	3231 26	151.400,00	145.400,00	6.000,00	151.400,00	145.400,00	6.000,00
<b>SU 22 / 32</b>	<b>Summe Aufwendungen / Auszahlungen operative Gebarung</b>				<b>151.400,00</b>	<b>145.400,00</b>	<b>6.000,00</b>	<b>151.400,00</b>	<b>145.400,00</b>	<b>6.000,00</b>
<b>SA 0 / SA 1</b>	<b>(0) Nettoergebnis (21 - 22) / (1) Geldfluss operative Gebarung (31 – 32)</b>				<b>-151.400,00</b>	<b>-145.400,00</b>	<b>-6.000,00</b>	<b>-151.400,00</b>	<b>-145.400,00</b>	<b>-6.000,00</b>
<b>SU 23</b>	<b>Summe Haushaltsrücklagen</b>				<b>0,00</b>	<b>0,00</b>	<b>0,00</b>	<b>0,00</b>	<b>0,00</b>	<b>0,00</b>
<b>SA00</b>	<b>Nettoergebnis nach Zuw./Entn. Haushaltsrücklagen (Saldo 0 +/- SU23)</b>				<b>-151.400,00</b>	<b>-145.400,00</b>	<b>-6.000,00</b>			
<b>Investive Gebarung</b>										
<b>SU 33</b>	<b>Summe Einzahlungen investive Gebarung</b>							<b>0,00</b>	<b>0,00</b>	<b>0,00</b>
<b>SU 34</b>	<b>Summe Auszahlungen investive Gebarung</b>							<b>0,00</b>	<b>0,00</b>	<b>0,00</b>
<b>SA2</b>	<b>Saldo (2) Geldfluss aus der Investiven Gebarung (33 – 34)</b>							<b>0,00</b>	<b>0,00</b>	<b>0,00</b>
<b>SA3</b>	<b>Saldo (3) Nettofinanzierungssaldo (Saldo 1 + Saldo 2)</b>							<b>-151.400,00</b>	<b>-145.400,00</b>	<b>-6.000,00</b>

# 1. Nachtragsvoranschlag 2023

Marktgemeinde Michelhausen

# NVA Ergebnis- und Finanzierungsvoranschlag Detailnachweis

	MVAG			VC QU	Ergebnisvoranschlag			Finanzierungsvoranschlag		
	EH	FH			VA 2023 inkl. NVA	VA 2023	1. NVA	VA 2023 inkl. NVA	VA 2023	1. NVA
<b>Finanzierungstätigkeit</b>										
SU 35	Summe Einzahlungen aus der Finanzierungstätigkeit							0,00	0,00	0,00
SU 36	Summe Auszahlungen aus der Finanzierungstätigkeit							0,00	0,00	0,00
SA4	Saldo (4) Geldfluss aus der Finanzierungstätigkeit (35 – 36)							0,00	0,00	0,00
SA5	Saldo (5) Geldfluss aus der voranschlagswirksamen Gebarung (Saldo 3 + Saldo 4)							-151.400,00	-145.400,00	-6.000,00
213	Sonderschulen									
213000	Sonderschulen									
<b>Operative Gebarung</b>										
SU 21 / 31	Summe Erträge / Einzahlungen operative Gebarung				0,00	0,00	0,00	0,00	0,00	0,00
1/213000-752000	Schulumlage Sonderschule	2231	3231	26	15.700,00	8.000,00	7.700,00	15.700,00	8.000,00	7.700,00
SU 22 / 32	Summe Aufwendungen / Auszahlungen operative Gebarung				15.700,00	8.000,00	7.700,00	15.700,00	8.000,00	7.700,00
SA 0 / SA 1	(0) Nettoergebnis (21 - 22) / (1) Geldfluss operative Gebarung (31 – 32)				-15.700,00	-8.000,00	-7.700,00	-15.700,00	-8.000,00	-7.700,00
SU 23	Summe Haushaltsrücklagen				0,00	0,00	0,00	0,00	0,00	0,00
SA00	Nettoergebnis nach Zuw./Entn. Haushaltsrücklagen (Saldo 0 +/- SU23)				-15.700,00	-8.000,00	-7.700,00			
<b>Investive Gebarung</b>										
SU 33	Summe Einzahlungen investive Gebarung							0,00	0,00	0,00
SU 34	Summe Auszahlungen investive Gebarung							0,00	0,00	0,00
SA2	Saldo (2) Geldfluss aus der Investiven Gebarung (33 – 34)							0,00	0,00	0,00
SA3	Saldo (3) Nettofinanzierungssaldo (Saldo 1 + Saldo 2)							-15.700,00	-8.000,00	-7.700,00
<b>Finanzierungstätigkeit</b>										
SU 35	Summe Einzahlungen aus der Finanzierungstätigkeit							0,00	0,00	0,00
SU 36	Summe Auszahlungen aus der Finanzierungstätigkeit							0,00	0,00	0,00
SA4	Saldo (4) Geldfluss aus der Finanzierungstätigkeit (35 – 36)							0,00	0,00	0,00
SA5	Saldo (5) Geldfluss aus der voranschlagswirksamen Gebarung (Saldo 3 + Saldo 4)							-15.700,00	-8.000,00	-7.700,00
214	Polytechnische Schulen									
214000	Polytechnische Schulen									
<b>Operative Gebarung</b>										
SU 21 / 31	Summe Erträge / Einzahlungen operative Gebarung				0,00	0,00	0,00	0,00	0,00	0,00
1/214000-752000	Schulumlage Polytechn.Lehrgang	2231	3231	26	16.300,00	13.500,00	2.800,00	16.300,00	13.500,00	2.800,00
SU 22 / 32	Summe Aufwendungen / Auszahlungen operative Gebarung				16.300,00	13.500,00	2.800,00	16.300,00	13.500,00	2.800,00
SA 0 / SA 1	(0) Nettoergebnis (21 - 22) / (1) Geldfluss operative Gebarung (31 – 32)				-16.300,00	-13.500,00	-2.800,00	-16.300,00	-13.500,00	-2.800,00
SU 23	Summe Haushaltsrücklagen				0,00	0,00	0,00	0,00	0,00	0,00
SA00	Nettoergebnis nach Zuw./Entn. Haushaltsrücklagen (Saldo 0 +/- SU23)				-16.300,00	-13.500,00	-2.800,00			
<b>Investive Gebarung</b>										
SU 33	Summe Einzahlungen investive Gebarung							0,00	0,00	0,00
SU 34	Summe Auszahlungen investive Gebarung							0,00	0,00	0,00

# 1. Nachtragsvoranschlag 2023

Marktgemeinde Michelhausen

# NVA Ergebnis- und Finanzierungsvoranschlag Detailnachweis

		MVAG VC QU			Ergebnisvoranschlag			Finanzierungsvoranschlag		
		EH	FH		VA 2023 inkl. NVA	VA 2023	1. NVA	VA 2023 inkl. NVA	VA 2023	1. NVA
SA2	Saldo (2) Geldfluss aus der Investiven Gebarung (33 – 34)							0,00	0,00	0,00
SA3	Saldo (3) Nettofinanzierungssaldo (Saldo 1 + Saldo 2)							-16.300,00	-13.500,00	-2.800,00
<b>Finanzierungstätigkeit</b>										
SU 35	Summe Einzahlungen aus der Finanzierungstätigkeit							0,00	0,00	0,00
SU 36	Summe Auszahlungen aus der Finanzierungstätigkeit							0,00	0,00	0,00
SA4	Saldo (4) Geldfluss aus der Finanzierungstätigkeit (35 – 36)							0,00	0,00	0,00
SA5	Saldo (5) Geldfluss aus der voranschlagswirksamen Gebarung (Saldo 3 + Saldo 4)							-16.300,00	-13.500,00	-2.800,00
<b>22</b>	<b>Berufsbildender Unterricht; Anstalten der Lehrer- und Erzieherbildung</b>									
220	Berufsbildende Pflichtschulen									
220000	Berufsbildende Pflichtschulen									
<b>Operative Gebarung</b>										
SU 21 / 31	Summe Erträge / Einzahlungen operative Gebarung				0,00	0,00	0,00	0,00	0,00	0,00
1/220000-729000	Berufsschulerhaltungsbeitrag	2225	3225	24						
1/220000-751000	Berufsschulerhaltungsbeitrag	2231	3231	26	45.100,00	45.000,00	100,00	45.100,00	45.000,00	100,00
SU 22 / 32	Summe Aufwendungen / Auszahlungen operative Gebarung				45.100,00	45.000,00	100,00	45.100,00	45.000,00	100,00
SA 0 / SA 1	(0) Nettoergebnis (21 - 22) / (1) Geldfluss operative Gebarung (31 – 32)				-45.100,00	-45.000,00	-100,00	-45.100,00	-45.000,00	-100,00
SU 23	Summe Haushaltsrücklagen				0,00	0,00	0,00	0,00	0,00	0,00
SA00	Nettoergebnis nach Zuw./Entn. Haushaltsrücklagen (Saldo 0 +/- SU23)				-45.100,00	-45.000,00	-100,00			
<b>Investive Gebarung</b>										
SU 33	Summe Einzahlungen investive Gebarung							0,00	0,00	0,00
SU 34	Summe Auszahlungen investive Gebarung							0,00	0,00	0,00
SA2	Saldo (2) Geldfluss aus der Investiven Gebarung (33 – 34)							0,00	0,00	0,00
SA3	Saldo (3) Nettofinanzierungssaldo (Saldo 1 + Saldo 2)							-45.100,00	-45.000,00	-100,00
<b>Finanzierungstätigkeit</b>										
SU 35	Summe Einzahlungen aus der Finanzierungstätigkeit							0,00	0,00	0,00
SU 36	Summe Auszahlungen aus der Finanzierungstätigkeit							0,00	0,00	0,00
SA4	Saldo (4) Geldfluss aus der Finanzierungstätigkeit (35 – 36)							0,00	0,00	0,00
SA5	Saldo (5) Geldfluss aus der voranschlagswirksamen Gebarung (Saldo 3 + Saldo 4)							-45.100,00	-45.000,00	-100,00
<b>222</b>	<b>Berufsbildende höhere Schulen</b>									
222000	Berufsbildende höhere Schulen									
<b>Operative Gebarung</b>										
SU 21 / 31	Summe Erträge / Einzahlungen operative Gebarung				0,00	0,00	0,00	0,00	0,00	0,00
1/222000-768000	Höhere Berufsb. Schulen - Förderung	2234	3234	27	3.900,00	7.000,00	-3.100,00	3.900,00	7.000,00	-3.100,00
SU 22 / 32	Summe Aufwendungen / Auszahlungen operative Gebarung				3.900,00	7.000,00	-3.100,00	3.900,00	7.000,00	-3.100,00
SA 0 / SA 1	(0) Nettoergebnis (21 - 22) / (1) Geldfluss operative Gebarung (31 – 32)				-3.900,00	-7.000,00	3.100,00	-3.900,00	-7.000,00	3.100,00

# 1. Nachtragsvoranschlag 2023

Marktgemeinde Michelhausen

# NVA Ergebnis- und Finanzierungsvoranschlag Detailnachweis

		MVAG		VC QU	Ergebnisvoranschlag			Finanzierungsvoranschlag		
		EH	FH		VA 2023 inkl. NVA	VA 2023	1. NVA	VA 2023 inkl. NVA	VA 2023	1. NVA
SU 23	Summe Haushaltsrücklagen				0,00	0,00	0,00	0,00	0,00	0,00
SA00	Nettoergebnis nach Zuw./Entn. Haushaltsrücklagen (Saldo 0 +/- SU23)				-3.900,00	-7.000,00	3.100,00			
<b>Investive Gebarung</b>										
SU 33	Summe Einzahlungen investive Gebarung							0,00	0,00	0,00
SU 34	Summe Auszahlungen investive Gebarung							0,00	0,00	0,00
SA2	Saldo (2) Geldfluss aus der Investiven Gebarung (33 – 34)							0,00	0,00	0,00
SA3	Saldo (3) Nettofinanzierungssaldo (Saldo 1 + Saldo 2)							-3.900,00	-7.000,00	3.100,00
<b>Finanzierungstätigkeit</b>										
SU 35	Summe Einzahlungen aus der Finanzierungstätigkeit							0,00	0,00	0,00
SU 36	Summe Auszahlungen aus der Finanzierungstätigkeit							0,00	0,00	0,00
SA4	Saldo (4) Geldfluss aus der Finanzierungstätigkeit (35 – 36)							0,00	0,00	0,00
SA5	Saldo (5) Geldfluss aus der voranschlagswirksamen Gebarung (Saldo 3 + Saldo 4)							-3.900,00	-7.000,00	3.100,00
<b>23 Förderung des Unterrichts</b>										
232	Schülerbetreuung									
232000	Schülerbetreuung									
<b>Operative Gebarung</b>										
SU 21 / 31	Summe Erträge / Einzahlungen operative Gebarung				0,00	0,00	0,00	0,00	0,00	0,00
1/232000-620000	Schülerbeförderung	2222	3222	24	3.000,00	2.000,00	1.000,00	3.000,00	2.000,00	1.000,00
SU 22 / 32	Summe Aufwendungen / Auszahlungen operative Gebarung				3.000,00	2.000,00	1.000,00	3.000,00	2.000,00	1.000,00
SA 0 / SA 1	(0) Nettoergebnis (21 - 22) / (1) Geldfluss operative Gebarung (31 – 32)				-3.000,00	-2.000,00	-1.000,00	-3.000,00	-2.000,00	-1.000,00
SU 23	Summe Haushaltsrücklagen				0,00	0,00	0,00	0,00	0,00	0,00
SA00	Nettoergebnis nach Zuw./Entn. Haushaltsrücklagen (Saldo 0 +/- SU23)				-3.000,00	-2.000,00	-1.000,00			
<b>Investive Gebarung</b>										
SU 33	Summe Einzahlungen investive Gebarung							0,00	0,00	0,00
SU 34	Summe Auszahlungen investive Gebarung							0,00	0,00	0,00
SA2	Saldo (2) Geldfluss aus der Investiven Gebarung (33 – 34)							0,00	0,00	0,00
SA3	Saldo (3) Nettofinanzierungssaldo (Saldo 1 + Saldo 2)							-3.000,00	-2.000,00	-1.000,00
<b>Finanzierungstätigkeit</b>										
SU 35	Summe Einzahlungen aus der Finanzierungstätigkeit							0,00	0,00	0,00
SU 36	Summe Auszahlungen aus der Finanzierungstätigkeit							0,00	0,00	0,00
SA4	Saldo (4) Geldfluss aus der Finanzierungstätigkeit (35 – 36)							0,00	0,00	0,00
SA5	Saldo (5) Geldfluss aus der voranschlagswirksamen Gebarung (Saldo 3 + Saldo 4)							-3.000,00	-2.000,00	-1.000,00

# 1. Nachtragsvoranschlag 2023

Marktgemeinde Michelhausen

# NVA Ergebnis- und Finanzierungsvoranschlag Detailnachweis

		MVAG		VC QU	Ergebnisvoranschlag		Finanzierungsvoranschlag				
		EH	FH		VA 2023 inkl. NVA	VA 2023	1. NVA	VA 2023 inkl. NVA	VA 2023	1. NVA	
<b>24</b>	<b>Vorschulische Erziehung</b>										
<b>240</b>	<b>Kindergärten</b>										
<b>240000</b>	<b>Kindergärten</b>										
<b>Operative Gebarung</b>											
2/240000+808000	Kindergartenmilch-Beitrag	2116	3116	16							
2/240000+808100	Beiträge Mittagessen	2116	3116	16				2.200,00			2.200,00
2/240000+810000	Elternbeiträge	2114	3114	13	400,00			400,00	400,00		400,00
2/240000+810100	Kdg.Michelhausen I Ersätze f.Stromeinlieferungen	2114	3114	13							
2/240000+810200	Beiträge Nachmittags-u.Ferienbetreuung	2114	3114	13				2.300,00			2.300,00
2/240000+813000	Erträge aus der Auflösung von Investitionszuschüssen (Kapitaltransfers)	2127									
2/240000+816000	Lohnkostenzuschuss	2114	3114	13							
2/240000+817000	Erträge aus der Auflösung von sonstigen Rückstellungen	2117			600,00	600,00					
2/240000+861000	Zinsen- u. Annuitätenzuschuss Land	2121	3121	15							
2/240000+861100	Förderung Land (f. Ferienbetreuung usw.)	2121	3121	15	62.000,00	35.000,00	27.000,00	62.000,00	35.000,00	27.000,00	27.000,00
<b>SU 21 / 31</b>	<b>Summe Erträge / Einzahlungen operative Gebarung</b>				<b>63.000,00</b>	<b>35.600,00</b>	<b>27.400,00</b>	<b>66.900,00</b>	<b>35.000,00</b>	<b>31.900,00</b>	<b>31.900,00</b>
1/240000-400000	Kdg.Michelhausen I Geringwertige Wirtschaftsgüter, Spielwaren,...	2221	3221	23							
1/240000-400100	Kdg.Pixendorf Geringwertige Wirtschaftsgüter, Spielwaren,...	2221	3221	23							
1/240000-400200	Kdg.Michelhausen III Geringwertige Wirtschaftsgüter, Spielwaren,...	2221	3221	23							
1/240000-430000	Mittagessen	2221	3221	23							
1/240000-451000	Kdg.Michelhausen I Heizkosten	2221	3221	23							
1/240000-451100	Kdg.Michelhausen III Heizkosten	2221	3221	23							
1/240000-454000	Kdg.Michelhausen I Reinigungsmittel	2221	3221	23							
1/240000-454001	Kdg.Pixendorf Reinigungsmittel	2221	3221	23							
1/240000-454100	Kdg.Michelhausen III Reinigungsmittel	2221	3221	23							
1/240000-456000	Kdg.Michelhausen I div.Büromaterial	2221	3221	23							
1/240000-456010	Kdg.Michelhausen I div.Bastel-/Spielmaterial	2221	3221	23							
1/240000-456100	Kdg.Pixendorf div.Büromaterial	2221	3221	23							
1/240000-456110	Kdg.Pixendorf div.Bastel-/Spielmaterial	2221	3221	23							
1/240000-456200	Kdg.Michelhausen III div.Büromaterial	2221	3221	23							
1/240000-456210	Kdg.Michelhausen III div.Bastel-/Spielmaterial	2221	3221	23							
1/240000-457000	Kdg.Michelhausen I Druckwerke, Kopien u.Scans (Kopierer-Allinvertrag)	2221	3221	23							

# 1. Nachtragsvoranschlag 2023

Marktgemeinde Michelhausen

# NVA Ergebnis- und Finanzierungsvoranschlag Detailnachweis

		MVAG		VC QU	Ergebnisvoranschlag			Finanzierungsvoranschlag		
		EH	FH		VA 2023 inkl. NVA	VA 2023	1. NVA	VA 2023 inkl. NVA	VA 2023	1. NVA
1/240000-457200	Kdg.Michelhausen III Druckwerke, Kopien u.Scans (Kopierer-Allinvertrag)	2221	3221	23						
1/240000-510000	Geldbezüge VB der Verwaltung	2211	3211	20						
1/240000-511000	Geldbezüge VB handw.Verwendung	2211	3211	20	18.400,00	498.700,00	-480.300,00	18.400,00	498.700,00	-480.300,00
1/240000-523000	Bezüge nicht ganzj.besch. Arbeiter	2211	3211	20		14.300,00	-14.300,00		14.300,00	-14.300,00
1/240000-566000	Zuwendungen aus Anlass von Dienstjubiläen	2212	3212	20	600,00	600,00		600,00	600,00	
1/240000-569000	Sonstige Nebengebühren	2211	3211	20	200,00	5.400,00	-5.200,00	200,00	5.400,00	-5.200,00
1/240000-580000	DGB z.Ausgleichsfonds - VB	2212	3212	20	500,00	18.700,00	-18.200,00	500,00	18.700,00	-18.200,00
1/240000-582000	Dienstgeberbeiträge	2212	3212	20	3.700,00	102.700,00	-99.000,00	3.700,00	102.700,00	-99.000,00
1/240000-582100	Beitrag MV-Kassen	2212	3212	20	200,00	7.700,00	-7.500,00	200,00	7.700,00	-7.500,00
1/240000-591000	Dotierung von Rückstellungen für Abfertigungen	2214			300,00	300,00				
1/240000-592000	Dotierung von Rückstellungen für Jubiläumszuwendungen	2214			11.600,00	11.600,00				
1/240000-600000	Kdg.Michelhausen I Stromkosten	2222	3222	24						
1/240000-600001	Kdg.Pixendorf Stromkosten	2222	3222	24						
1/240000-600100	Kdg.Michelhausen III Stromkosten	2222	3222	24						
1/240000-614000	Kdg.Michelhausen I Instandh.Gebäude	2224	3224	24						
1/240000-614001	Kdg.Pixendorf Instandh.Gebäude	2224	3224	24						
1/240000-614100	Kdg.Michelhausen III Instandh.Gebäude	2224	3224	24						
1/240000-618000	Kdg.Michelhausen I Instandh.sonst.Anlagen	2224	3224	24						
1/240000-618001	Kdg.Pixendorf Instandh.sonst.Anlagen	2224	3224	24						
1/240000-618100	Kdg.Michelhausen III Instandh.sonst.Anlagen	2224	3224	24						
1/240000-620000	Transportkosten für Kinder	2222	3222	24	62.000,00	62.000,00		62.000,00	62.000,00	
1/240000-631000	Kdg.Michelhausen I Telefon, Internet usw.	2222	3222	24						
1/240000-631001	Kdg.Pixendorf Telefon, Internet usw.	2222	3222	24						
1/240000-631100	Kdg.Michelhausen III Telefon, Internet usw.	2222	3222	24						
1/240000-670000	Kdg.Michelhausen I Versicherungen	2222	3222	24						
1/240000-670001	Kdg.Pixendorf Versicherungen	2222	3222	24						
1/240000-670100	Kdg.Michelhausen III Versicherungen	2222	3222	24						
1/240000-680000	Planmäßige Abschreibung	2226								
1/240000-700000	Kdg.Pixendorf Miete	2223	3223	24						
1/240000-700100	Kdg.Michelhausen III Baurechtszins	2223	3223	24						
1/240000-700500	Kdg.Michelhausen I Miete Geräte (Kopierer,...)	2223	3223	24						
1/240000-700600	Kdg.Michelhausen III Miete Geräte (Kopierer,...)	2223	3223	24						

# 1. Nachtragsvoranschlag 2023

Marktgemeinde Michelhausen

# NVA Ergebnis- und Finanzierungsvoranschlag Detailnachweis

		MVAG		VC QU	Ergebnisvoranschlag			Finanzierungsvoranschlag		
		EH	FH		VA 2023 inkl. NVA	VA 2023	1. NVA	VA 2023 inkl. NVA	VA 2023	1. NVA
1/240000-705000	Operating Leasing	2223	3223	24						
1/240000-711000	Kdg.Michelhausen I Öffentliche Abgaben	2225	3225	24						
1/240000-711100	Kdg.Michelhausen III Öffentliche Abgaben	2225	3225	24						
1/240000-724000	Reisegebühren	2225	3225	24	100,00	500,00	-400,00	100,00	500,00	-400,00
1/240000-728000	Kdg.Michelhausen I Sonst.Leistungsentgelte	2225	3225	24						
1/240000-728100	Kdg.Pixendorf Sonst.Leistungsentgelte	2225	3225	24						
1/240000-728200	Kdg.Michelhausen III Sonst.Leistungsentgelte	2225	3225	24						
1/240000-728300	Kosten Kleinkindbetreuung	2225	3225	24	232.000,00	156.700,00	75.300,00	232.000,00	156.700,00	75.300,00
<b>SU 22 / 32</b>	<b>Summe Aufwendungen / Auszahlungen operative Gebarung</b>				<b>329.600,00</b>	<b>879.200,00</b>	<b>-549.600,00</b>	<b>317.700,00</b>	<b>867.300,00</b>	<b>-549.600,00</b>
<b>SA 0 / SA 1</b>	<b>(0) Nettoergebnis (21 - 22) / (1) Geldfluss operative Gebarung (31 - 32)</b>				<b>-266.600,00</b>	<b>-843.600,00</b>	<b>577.000,00</b>	<b>-250.800,00</b>	<b>-832.300,00</b>	<b>581.500,00</b>
<b>SU 23</b>	<b>Summe Haushaltsrücklagen</b>				<b>0,00</b>	<b>0,00</b>	<b>0,00</b>	<b>0,00</b>	<b>0,00</b>	<b>0,00</b>
<b>SA00</b>	<b>Nettoergebnis nach Zuw./Entn. Haushaltsrücklagen (Saldo 0 +/- SU23)</b>				<b>-266.600,00</b>	<b>-843.600,00</b>	<b>577.000,00</b>			
<b>Investive Gebarung</b>										
<b>SU 33</b>	<b>Summe Einzahlungen investive Gebarung</b>							<b>0,00</b>	<b>0,00</b>	<b>0,00</b>
1/240000-006000	Kdg.Michelhausen I Sonstige Grundstückseinrichtungen		3412	2 40						
1/240000-042000	Kdg.Michelhausen I Betriebsausstattung		3415	2 41						
1/240000-042100	Kdg.Pixendorf Betriebsausstattung		3415	2 41						
1/240000-042200	Kdg.Michelhausen III Betriebsausstattung		3415	2 41						
<b>SU 34</b>	<b>Summe Auszahlungen investive Gebarung</b>							<b>0,00</b>	<b>0,00</b>	<b>0,00</b>
<b>SA2</b>	<b>Saldo (2) Geldfluss aus der Investiven Gebarung (33 - 34)</b>							<b>0,00</b>	<b>0,00</b>	<b>0,00</b>
<b>SA3</b>	<b>Saldo (3) Nettofinanzierungssaldo (Saldo 1 + Saldo 2)</b>							<b>-250.800,00</b>	<b>-832.300,00</b>	<b>581.500,00</b>
<b>Finanzierungstätigkeit</b>										
<b>SU 35</b>	<b>Summe Einzahlungen aus der Finanzierungstätigkeit</b>							<b>0,00</b>	<b>0,00</b>	<b>0,00</b>
<b>SU 36</b>	<b>Summe Auszahlungen aus der Finanzierungstätigkeit</b>							<b>0,00</b>	<b>0,00</b>	<b>0,00</b>
<b>SA4</b>	<b>Saldo (4) Geldfluss aus der Finanzierungstätigkeit (35 - 36)</b>							<b>0,00</b>	<b>0,00</b>	<b>0,00</b>
<b>SA5</b>	<b>Saldo (5) Geldfluss aus der voranschlagswirksamen Gebarung (Saldo 3 + Saldo 4)</b>							<b>-250.800,00</b>	<b>-832.300,00</b>	<b>581.500,00</b>
<b>240006</b>	<b>Kindergartenneubau Michelhausen III</b>									
<b>Operative Gebarung</b>										
<b>SU 21 / 31</b>	<b>Summe Erträge / Einzahlungen operative Gebarung</b>				<b>0,00</b>	<b>0,00</b>	<b>0,00</b>	<b>0,00</b>	<b>0,00</b>	<b>0,00</b>
1/240006-680000	Planmäßige Abschreibung	2226								
<b>SU 22 / 32</b>	<b>Summe Aufwendungen / Auszahlungen operative Gebarung</b>				<b>0,00</b>	<b>0,00</b>	<b>0,00</b>	<b>0,00</b>	<b>0,00</b>	<b>0,00</b>
<b>SA 0 / SA 1</b>	<b>(0) Nettoergebnis (21 - 22) / (1) Geldfluss operative Gebarung (31 - 32)</b>				<b>0,00</b>	<b>0,00</b>	<b>0,00</b>	<b>0,00</b>	<b>0,00</b>	<b>0,00</b>
<b>SU 23</b>	<b>Summe Haushaltsrücklagen</b>				<b>0,00</b>	<b>0,00</b>	<b>0,00</b>	<b>0,00</b>	<b>0,00</b>	<b>0,00</b>
<b>SA00</b>	<b>Nettoergebnis nach Zuw./Entn. Haushaltsrücklagen (Saldo 0 +/- SU23)</b>				<b>0,00</b>	<b>0,00</b>	<b>0,00</b>			

# 1. Nachtragsvoranschlag 2023

Marktgemeinde Michelhausen

# NVA Ergebnis- und Finanzierungsvoranschlag Detailnachweis

		MVAG			Ergebnisvoranschlag		Finanzierungsvoranschlag			
		EH	FH	VC QU	VA 2023 inkl. NVA	VA 2023	1. NVA	VA 2023 inkl. NVA	VA 2023	1. NVA
<b>Investive Gebarung</b>										
SU 33	Summe Einzahlungen investive Gebarung							0,00	0,00	0,00
SU 34	Summe Auszahlungen investive Gebarung							0,00	0,00	0,00
SA2	Saldo (2) Geldfluss aus der Investiven Gebarung (33 – 34)							0,00	0,00	0,00
SA3	Saldo (3) Nettofinanzierungssaldo (Saldo 1 + Saldo 2)							0,00	0,00	0,00
<b>Finanzierungstätigkeit</b>										
SU 35	Summe Einzahlungen aus der Finanzierungstätigkeit							0,00	0,00	0,00
SU 36	Summe Auszahlungen aus der Finanzierungstätigkeit							0,00	0,00	0,00
SA4	Saldo (4) Geldfluss aus der Finanzierungstätigkeit (35 – 36)							0,00	0,00	0,00
SA5	Saldo (5) Geldfluss aus der voranschlagswirksamen Gebarung (Saldo 3 + Saldo 4)							0,00	0,00	0,00
<b>240100</b>	<b>Kindergarten I (Michelhausen)</b>									
<b>Operative Gebarung</b>										
2/240100+808000	Beiträge Mittagessen	2116	3116	16	26.000,00	22.000,00	4.000,00	26.000,00	22.000,00	4.000,00
2/240100+810000	Elternbeiträge	2114	3114	13	11.200,00	11.200,00		11.200,00	11.200,00	
2/240100+810100	Ersätze für Stromeinlieferungen	2114	3114	13	400,00	400,00		400,00	400,00	
2/240100+810200	Beiträge Nachmittags-u.Ferienbetreuung	2114	3114	13	30.000,00	25.400,00	4.600,00	30.000,00	25.400,00	4.600,00
2/240100+813000	Erträge aus der Auflösung von Investitionszuschüssen (Kapitaltransfers)	2127			400,00	400,00				
2/240100+861000	Transfers von Ländern, Landesfonds und Landeskammern (Zinsenzuschuss)	2121	3121	15	9.500,00	9.500,00		9.500,00	9.500,00	
<b>SU 21 / 31</b>	<b>Summe Erträge / Einzahlungen operative Gebarung</b>				<b>77.500,00</b>	<b>68.900,00</b>	<b>8.600,00</b>	<b>77.100,00</b>	<b>68.500,00</b>	<b>8.600,00</b>
1/240100-400000	Geringwertige Wirtschaftsgüter (GWG)	2221	3221	23	10.000,00	4.000,00	6.000,00	10.000,00	4.000,00	6.000,00
1/240100-400100	Spiel-u. Bastelmaterial (Elternbeiträge)	2221	3221	23	11.200,00	11.200,00		11.200,00	11.200,00	
1/240100-430000	Mittagessen	2221	3221	23	26.000,00	22.000,00	4.000,00	26.000,00	22.000,00	4.000,00
1/240100-451000	Heizkosten	2221	3221	23	6.600,00	6.200,00	400,00	6.600,00	6.200,00	400,00
1/240100-454000	Reinigungsmittel	2221	3221	23	3.000,00	3.100,00	-100,00	3.000,00	3.100,00	-100,00
1/240100-456000	Schreib-, Zeichen- und sonstige Büromittel	2221	3221	23	1.000,00	1.000,00		1.000,00	1.000,00	
1/240100-457000	Druckwerke, Kopien u.Scans (Kopierer-Allinvertrag)	2221	3221	23	700,00	600,00	100,00	700,00	600,00	100,00
1/240100-511000	Geldbezüge VB handw.Verwendung	2211	3211	20	184.700,00		184.700,00	184.700,00		184.700,00
1/240100-523000	Bezüge nicht ganzj.besch. Arbeiter	2211	3211	20	4.000,00		4.000,00	4.000,00		4.000,00
1/240100-569000	Sonstige Nebengebühren	2211	3211	20	1.900,00		1.900,00	1.900,00		1.900,00
1/240100-580000	DGB z.Ausgleichsfonds - VB	2212	3212	20	7.000,00		7.000,00	7.000,00		7.000,00
1/240100-582000	Dienstgeberbeiträge	2212	3212	20	37.800,00		37.800,00	37.800,00		37.800,00
1/240100-582100	Beitrag MV-Kassen	2212	3212	20	2.800,00		2.800,00	2.800,00		2.800,00
1/240100-600000	Stromkosten	2222	3222	24	13.500,00	13.500,00		13.500,00	13.500,00	
1/240100-614000	Instandhaltung von Gebäuden und Bauten	2224	3224	24	15.000,00	5.000,00	10.000,00	15.000,00	5.000,00	10.000,00

# 1. Nachtragsvoranschlag 2023

Marktgemeinde Michelhausen

# NVA Ergebnis- und Finanzierungsvoranschlag Detailnachweis

		MVAG		VC QU	Ergebnisvoranschlag			Finanzierungsvoranschlag		
		EH	FH		VA 2023 inkl. NVA	VA 2023	1. NVA	VA 2023 inkl. NVA	VA 2023	1. NVA
1/240100-618000	Instandhaltung von sonstigen Anlagen	2224	3224	24	500,00	500,00		500,00	500,00	
1/240100-631000	Telefon, Internet usw.	2222	3222	24	1.600,00	1.700,00	-100,00	1.600,00	1.700,00	-100,00
1/240100-670000	Versicherungen	2222	3222	24	7.800,00	6.300,00	1.500,00	7.800,00	6.300,00	1.500,00
1/240100-680000	Planmäßige Abschreibung	2226			6.500,00	5.200,00	1.300,00			
1/240100-700100	Miete Geräte (Kopierer,...)	2223	3223	24	300,00	300,00		300,00	300,00	
1/240100-705000	Operating Leasing	2223	3223	24	228.700,00	243.200,00	-14.500,00	228.700,00	243.200,00	-14.500,00
1/240100-711000	Öffentliche Abgaben	2225	3225	24	11.700,00	11.700,00		11.700,00	11.700,00	
1/240100-724000	Reisegebühren	2225	3225	24	200,00		200,00	200,00		200,00
1/240100-728000	Entgelte für sonstige Leistungen	2225	3225	24	5.000,00	5.000,00		5.000,00	5.000,00	
<b>SU 22 / 32</b>	<b>Summe Aufwendungen / Auszahlungen operative Gebarung</b>				<b>587.500,00</b>	<b>340.500,00</b>	<b>247.000,00</b>	<b>581.000,00</b>	<b>335.300,00</b>	<b>245.700,00</b>
<b>SA 0 / SA 1</b>	<b>(0) Nettoergebnis (21 - 22) / (1) Geldfluss operative Gebarung (31 - 32)</b>				<b>-510.000,00</b>	<b>-271.600,00</b>	<b>-238.400,00</b>	<b>-503.900,00</b>	<b>-266.800,00</b>	<b>-237.100,00</b>
<b>SU 23</b>	<b>Summe Haushaltsrücklagen</b>				<b>0,00</b>	<b>0,00</b>	<b>0,00</b>	<b>0,00</b>	<b>0,00</b>	<b>0,00</b>
<b>SA00</b>	<b>Nettoergebnis nach Zuw./Entn. Haushaltsrücklagen (Saldo 0 +/- SU23)</b>				<b>-510.000,00</b>	<b>-271.600,00</b>	<b>-238.400,00</b>			
<b>Investive Gebarung</b>										
<b>SU 33</b>	<b>Summe Einzahlungen investive Gebarung</b>							<b>0,00</b>	<b>0,00</b>	<b>0,00</b>
1/240100-010000	Gebäude und Bauten		3413	2 40				4.000,00		4.000,00
1/240100-042000	Amts-, Betriebs- und Geschäftsausstattung		3415	2 41				2.000,00	5.000,00	-3.000,00
<b>SU 34</b>	<b>Summe Auszahlungen investive Gebarung</b>							<b>6.000,00</b>	<b>5.000,00</b>	<b>1.000,00</b>
<b>SA2</b>	<b>Saldo (2) Geldfluss aus der Investiven Gebarung (33 - 34)</b>							<b>-6.000,00</b>	<b>-5.000,00</b>	<b>-1.000,00</b>
<b>SA3</b>	<b>Saldo (3) Nettofinanzierungssaldo (Saldo 1 + Saldo 2)</b>							<b>-509.900,00</b>	<b>-271.800,00</b>	<b>-238.100,00</b>
<b>Finanzierungstätigkeit</b>										
<b>SU 35</b>	<b>Summe Einzahlungen aus der Finanzierungstätigkeit</b>							<b>0,00</b>	<b>0,00</b>	<b>0,00</b>
<b>SU 36</b>	<b>Summe Auszahlungen aus der Finanzierungstätigkeit</b>							<b>0,00</b>	<b>0,00</b>	<b>0,00</b>
<b>SA4</b>	<b>Saldo (4) Geldfluss aus der Finanzierungstätigkeit (35 - 36)</b>							<b>0,00</b>	<b>0,00</b>	<b>0,00</b>
<b>SA5</b>	<b>Saldo (5) Geldfluss aus der voranschlagswirksamen Gebarung (Saldo 3 + Saldo 4)</b>							<b>-509.900,00</b>	<b>-271.800,00</b>	<b>-238.100,00</b>
<b>240200</b>	<b>Kindergarten II (Pixendorf)</b>									
<b>Operative Gebarung</b>										
2/240200+808000	Beiträge Mittagessen	2116	3116	16	17.000,00	14.900,00	2.100,00	17.000,00	14.900,00	2.100,00
2/240200+810000	Elternbeiträge	2114	3114	13	3.800,00	3.600,00	200,00	3.800,00	3.600,00	200,00
2/240200+810200	Beiträge Nachmittags- u. Ferienbetreuung	2114	3114	13	22.000,00	16.700,00	5.300,00	22.000,00	16.700,00	5.300,00
2/240200+813000	Erträge aus der Auflösung von Investitionszuschüssen (Kapitaltransfers)	2127			900,00	900,00				
2/240200+861000	Transfers von Ländern, Landesfonds und Landeskammern (Zinsenzuschuss)	2121	3121	15	27.000,00	27.000,00		27.000,00	27.000,00	
<b>SU 21 / 31</b>	<b>Summe Erträge / Einzahlungen operative Gebarung</b>				<b>70.700,00</b>	<b>63.100,00</b>	<b>7.600,00</b>	<b>69.800,00</b>	<b>62.200,00</b>	<b>7.600,00</b>
1/240200-400000	Geringwertige Wirtschaftsgüter (GWG)	2221	3221	23	3.000,00	3.000,00		3.000,00	3.000,00	
1/240200-400100	Spiel- u. Bastelmaterial (Elternbeiträge)	2221	3221	23	3.600,00	3.600,00		3.600,00	3.600,00	

# 1. Nachtragsvoranschlag 2023

Marktgemeinde Michelhausen

# NVA Ergebnis- und Finanzierungsvoranschlag Detailnachweis

		MVAG			VC QU	Ergebnisvoranschlag			Finanzierungsvoranschlag		
		EH	FH			VA 2023 inkl. NVA	VA 2023	1. NVA	VA 2023 inkl. NVA	VA 2023	1. NVA
1/240200-430000	Mittagessen	2221	3221	23		17.000,00	14.900,00	2.100,00	17.000,00	14.900,00	2.100,00
1/240200-454000	Reinigungsmittel	2221	3221	23		2.000,00	2.000,00		2.000,00	2.000,00	
1/240200-456000	Schreib-, Zeichen- und sonstige Büromittel	2221	3221	23		600,00	600,00		600,00	600,00	
1/240200-457000	Druckwerke	2221	3221	23		100,00		100,00	100,00		100,00
1/240200-511000	Geldbezüge VB handw.Verwendung	2211	3211	20		106.000,00		106.000,00	106.000,00		106.000,00
1/240200-523000	Bezüge nicht ganzj.besch. Arbeiter	2211	3211	20		4.000,00		4.000,00	4.000,00		4.000,00
1/240200-569000	Sonstige Nebengebühren	2211	3211	20		1.100,00		1.100,00	1.100,00		1.100,00
1/240200-580000	DGB z.Ausgleichsfonds - VB	2212	3212	20		4.000,00		4.000,00	4.000,00		4.000,00
1/240200-582000	Dienstgeberbeiträge	2212	3212	20		21.700,00		21.700,00	21.700,00		21.700,00
1/240200-582100	Beitrag MV-Kassen	2212	3212	20		1.700,00		1.700,00	1.700,00		1.700,00
1/240200-600000	Stromkosten	2222	3222	24		5.000,00	4.200,00	800,00	5.000,00	4.200,00	800,00
1/240200-614000	Instandhaltung von Gebäuden und Bauten	2224	3224	24		1.500,00	1.500,00		1.500,00	1.500,00	
1/240200-618000	Instandhaltung von sonstigen Anlagen	2224	3224	24		500,00	500,00		500,00	500,00	
1/240200-631000	Telefon, Internet usw.	2222	3222	24		1.000,00	1.100,00	-100,00	1.000,00	1.100,00	-100,00
1/240200-670000	Versicherungen	2222	3222	24		100,00	100,00		100,00	100,00	
1/240200-680000	Planmäßige Abschreibung	2226				52.800,00	52.500,00	300,00			
1/240200-700000	Miete	2223	3223	24		103.300,00	96.900,00	6.400,00	103.300,00	96.900,00	6.400,00
1/240200-724000	Reisegebühren	2225	3225	24		100,00		100,00	100,00		100,00
1/240200-728000	Entgelte für sonstige Leistungen	2225	3225	24		2.500,00	2.000,00	500,00	2.500,00	2.000,00	500,00
<b>SU 22 / 32</b>	<b>Summe Aufwendungen / Auszahlungen operative Gebarung</b>					<b>331.600,00</b>	<b>182.900,00</b>	<b>148.700,00</b>	<b>278.800,00</b>	<b>130.400,00</b>	<b>148.400,00</b>
<b>SA 0 / SA 1</b>	<b>(0) Nettoergebnis (21 - 22) / (1) Geldfluss operative Gebarung (31 - 32)</b>					<b>-260.900,00</b>	<b>-119.800,00</b>	<b>-141.100,00</b>	<b>-209.000,00</b>	<b>-68.200,00</b>	<b>-140.800,00</b>
<b>SU 23</b>	<b>Summe Haushaltsrücklagen</b>					<b>0,00</b>	<b>0,00</b>	<b>0,00</b>	<b>0,00</b>	<b>0,00</b>	<b>0,00</b>
<b>SA00</b>	<b>Nettoergebnis nach Zuw./Entn. Haushaltsrücklagen (Saldo 0 +/- SU23)</b>					<b>-260.900,00</b>	<b>-119.800,00</b>	<b>-141.100,00</b>			
<b>Investive Gebarung</b>											
<b>SU 33</b>	<b>Summe Einzahlungen investive Gebarung</b>								<b>0,00</b>	<b>0,00</b>	<b>0,00</b>
1/240200-042000	Amts-, Betriebs- und Geschäftsausstattung		3415	2 41					2.000,00	5.000,00	-3.000,00
<b>SU 34</b>	<b>Summe Auszahlungen investive Gebarung</b>								<b>2.000,00</b>	<b>5.000,00</b>	<b>-3.000,00</b>
<b>SA2</b>	<b>Saldo (2) Geldfluss aus der Investiven Gebarung (33 - 34)</b>								<b>-2.000,00</b>	<b>-5.000,00</b>	<b>3.000,00</b>
<b>SA3</b>	<b>Saldo (3) Nettofinanzierungssaldo (Saldo 1 + Saldo 2)</b>								<b>-211.000,00</b>	<b>-73.200,00</b>	<b>-137.800,00</b>
<b>Finanzierungstätigkeit</b>											
<b>SU 35</b>	<b>Summe Einzahlungen aus der Finanzierungstätigkeit</b>								<b>0,00</b>	<b>0,00</b>	<b>0,00</b>
<b>SU 36</b>	<b>Summe Auszahlungen aus der Finanzierungstätigkeit</b>								<b>0,00</b>	<b>0,00</b>	<b>0,00</b>
<b>SA4</b>	<b>Saldo (4) Geldfluss aus der Finanzierungstätigkeit (35 - 36)</b>								<b>0,00</b>	<b>0,00</b>	<b>0,00</b>
<b>SA5</b>	<b>Saldo (5) Geldfluss aus der voranschlagswirksamen Gebarung (Saldo 3 + Saldo 4)</b>								<b>-211.000,00</b>	<b>-73.200,00</b>	<b>-137.800,00</b>

# 1. Nachtragsvoranschlag 2023

Marktgemeinde Michelhausen

# NVA Ergebnis- und Finanzierungsvoranschlag Detailnachweis

		MVAG VC QU			Ergebnisvoranschlag			Finanzierungsvoranschlag		
		EH	FH		VA 2023 inkl. NVA	VA 2023	1. NVA	VA 2023 inkl. NVA	VA 2023	1. NVA
<b>240300</b>	<b>Kindergarten III (Michelhausen)</b>									
<b>Operative Gebarung</b>										
2/240300+808000	Beiträge Mittagessen	2116	3116	16	20.000,00	20.400,00	-400,00	20.000,00	20.400,00	-400,00
2/240300+810000	Elternbeiträge	2114	3114	13	6.900,00	7.100,00	-200,00	6.900,00	7.100,00	-200,00
2/240300+810200	Beiträge Nachmittags-u.Ferienbetreuung	2114	3114	13	18.500,00	18.500,00		18.500,00	18.500,00	
2/240300+810300	Erträge aus Leistungen (Stromerzeugung)	2114	3114	13	500,00		500,00	500,00		500,00
2/240300+813000	Erträge aus der Auflösung von Investitionszuschüssen (Kapitaltransfers)	2127			48.600,00	48.600,00				
<b>SU 21 / 31</b>	<b>Summe Erträge / Einzahlungen operative Gebarung</b>				<b>94.500,00</b>	<b>94.600,00</b>	<b>-100,00</b>	<b>45.900,00</b>	<b>46.000,00</b>	<b>-100,00</b>
1/240300-400000	Geringwertige Wirtschaftsgüter (GWG)	2221	3221	23	5.000,00	5.000,00		5.000,00	5.000,00	
1/240300-400100	Spiel-u. Bastelmaterial (Elternbeiträge)	2221	3221	23	7.100,00	7.100,00		7.100,00	7.100,00	
1/240300-430000	Mittagessen	2221	3221	23	20.000,00	20.400,00	-400,00	20.000,00	20.400,00	-400,00
1/240300-451000	Heizkosten	2221	3221	23	12.000,00	12.000,00		12.000,00	12.000,00	
1/240300-454000	Reinigungsmittel	2221	3221	23	2.700,00	2.700,00		2.700,00	2.700,00	
1/240300-456000	Schreib-, Zeichen- und sonstige Büromittel	2221	3221	23	800,00	800,00		800,00	800,00	
1/240300-457000	Druckwerke	2221	3221	23	600,00	600,00		600,00	600,00	
1/240300-511000	Geldbezüge VB handw.Verwendung	2211	3211	20	119.500,00		119.500,00	119.500,00		119.500,00
1/240300-523000	Bezüge nicht ganzj.besch. Arbeiter	2211	3211	20	4.200,00		4.200,00	4.200,00		4.200,00
1/240300-569000	Sonstige Nebengebühren	2211	3211	20	1.800,00		1.800,00	1.800,00		1.800,00
1/240300-580000	DGB z.Ausgleichsfonds - VB	2212	3212	20	4.900,00		4.900,00	4.900,00		4.900,00
1/240300-582000	Dienstgeberbeiträge	2212	3212	20	24.600,00		24.600,00	24.600,00		24.600,00
1/240300-582100	Beitrag MV-Kassen	2212	3212	20	1.900,00		1.900,00	1.900,00		1.900,00
1/240300-600000	Stromkosten	2222	3222	24	7.000,00	8.100,00	-1.100,00	7.000,00	8.100,00	-1.100,00
1/240300-614000	Instandhaltung von Gebäuden und Bauten	2224	3224	24	2.000,00	2.000,00		2.000,00	2.000,00	
1/240300-618000	Instandhaltung von sonstigen Anlagen	2224	3224	24	500,00	500,00		500,00	500,00	
1/240300-631000	Telefon, Internet usw.	2222	3222	24	1.300,00	1.400,00	-100,00	1.300,00	1.400,00	-100,00
1/240300-670000	Versicherungen	2222	3222	24	2.200,00	2.200,00		2.200,00	2.200,00	
1/240300-680000	Planmäßige Abschreibung	2226			71.100,00	70.900,00	200,00			
1/240300-700000	Baurechtszins	2223	3223	24	15.000,00	9.200,00	5.800,00	15.000,00	9.200,00	5.800,00
1/240300-700100	Miete Geräte (Kopierer,...)	2223	3223	24	300,00	300,00		300,00	300,00	
1/240300-711000	Öffentliche Abgaben	2225	3225	24	5.500,00	5.500,00		5.500,00	5.500,00	
1/240300-724000	Reisegebühren	2225	3225	24	100,00		100,00	100,00		100,00
1/240300-728000	Entgelte für sonstige Leistungen	2225	3225	24	3.000,00	3.000,00		3.000,00	3.000,00	
<b>SU 22 / 32</b>	<b>Summe Aufwendungen / Auszahlungen operative Gebarung</b>				<b>313.100,00</b>	<b>151.700,00</b>	<b>161.400,00</b>	<b>242.000,00</b>	<b>80.800,00</b>	<b>161.200,00</b>
<b>SA 0 / SA 1</b>	<b>(0) Nettoergebnis (21 - 22) / (1) Geldfluss operative Gebarung (31 - 32)</b>				<b>-218.600,00</b>	<b>-57.100,00</b>	<b>-161.500,00</b>	<b>-196.100,00</b>	<b>-34.800,00</b>	<b>-161.300,00</b>
<b>SU 23</b>	<b>Summe Haushaltsrücklagen</b>				<b>0,00</b>	<b>0,00</b>	<b>0,00</b>	<b>0,00</b>	<b>0,00</b>	<b>0,00</b>
<b>SA00</b>	<b>Nettoergebnis nach Zuw./Entn. Haushaltsrücklagen (Saldo 0 +/- SU23)</b>				<b>-218.600,00</b>	<b>-57.100,00</b>	<b>-161.500,00</b>			

# 1. Nachtragsvoranschlag 2023

Marktgemeinde Michelhausen

# NVA Ergebnis- und Finanzierungsvoranschlag Detailnachweis

	MVAG			VC QU	Ergebnisvoranschlag			Finanzierungsvoranschlag		
	EH	FH			VA 2023 inkl. NVA	VA 2023	1. NVA	VA 2023 inkl. NVA	VA 2023	1. NVA
<b>Investive Gebarung</b>										
<b>SU 33</b>	<b>Summe Einzahlungen investive Gebarung</b>							<b>0,00</b>	<b>0,00</b>	<b>0,00</b>
1/240300-042000	Amts-, Betriebs- und Geschäftsausstattung			3415 2 41				2.000,00	5.000,00	-3.000,00
<b>SU 34</b>	<b>Summe Auszahlungen investive Gebarung</b>							<b>2.000,00</b>	<b>5.000,00</b>	<b>-3.000,00</b>
<b>SA2</b>	<b>Saldo (2) Geldfluss aus der Investiven Gebarung (33 – 34)</b>							<b>-2.000,00</b>	<b>-5.000,00</b>	<b>3.000,00</b>
<b>SA3</b>	<b>Saldo (3) Nettofinanzierungssaldo (Saldo 1 + Saldo 2)</b>							<b>-198.100,00</b>	<b>-39.800,00</b>	<b>-158.300,00</b>
<b>Finanzierungstätigkeit</b>										
<b>SU 35</b>	<b>Summe Einzahlungen aus der Finanzierungstätigkeit</b>							<b>0,00</b>	<b>0,00</b>	<b>0,00</b>
<b>SU 36</b>	<b>Summe Auszahlungen aus der Finanzierungstätigkeit</b>							<b>0,00</b>	<b>0,00</b>	<b>0,00</b>
<b>SA4</b>	<b>Saldo (4) Geldfluss aus der Finanzierungstätigkeit (35 – 36)</b>							<b>0,00</b>	<b>0,00</b>	<b>0,00</b>
<b>SA5</b>	<b>Saldo (5) Geldfluss aus der voranschlagswirksamen Gebarung (Saldo 3 + Saldo 4)</b>							<b>-198.100,00</b>	<b>-39.800,00</b>	<b>-158.300,00</b>
<b>26</b>	<b>Sport und außerschulische Leibeserziehung</b>									
<b>262</b>	<b>Sportplätze</b>									
<b>262000</b>	<b>Sportplätze</b>									
<b>Operative Gebarung</b>										
2/262000+811000	Miete	2115	3115	14	7.400,00	6.900,00	500,00	7.400,00	6.900,00	500,00
<b>SU 21 / 31</b>	<b>Summe Erträge / Einzahlungen operative Gebarung</b>				<b>7.400,00</b>	<b>6.900,00</b>	<b>500,00</b>	<b>7.400,00</b>	<b>6.900,00</b>	<b>500,00</b>
1/262000-400000	Geringwertige Wirtschaftsgüter (GWG)	2221	3221	23	1.000,00	500,00	500,00	1.000,00	500,00	500,00
1/262000-451000	Heizkosten, Brennstoffe	2221	3221	23	5.000,00	3.100,00	1.900,00	5.000,00	3.100,00	1.900,00
1/262000-600000	Stromkosten	2222	3222	24	20.000,00	13.800,00	6.200,00	20.000,00	13.800,00	6.200,00
1/262000-613000	Instandhaltung von sonstigen Grundstückseinrichtungen	2224	3224	24	3.000,00	3.000,00		3.000,00	3.000,00	
1/262000-614000	Instandhaltung Gebäude	2224	3224	24	500,00	1.000,00	-500,00	500,00	1.000,00	-500,00
1/262000-670000	Versicherungen	2222	3222	24	1.700,00	1.700,00		1.700,00	1.700,00	
1/262000-680000	Planmäßige Abschreibung	2226			17.800,00	17.500,00	300,00			
1/262000-700000	Miete	2223	3223	24	12.800,00	11.800,00	1.000,00	12.800,00	11.800,00	1.000,00
1/262000-710000	Öffentliche Abgaben, ohne Gebühren gemäß FAG	2225	3225	24	100,00	100,00		100,00	100,00	
1/262000-711000	Öffentliche Abgaben	2225	3225	24	2.400,00	1.800,00	600,00	2.400,00	1.800,00	600,00
1/262000-728000	Entgelte für sonstige Leistungen	2225	3225	24	500,00	500,00		500,00	500,00	
<b>SU 22 / 32</b>	<b>Summe Aufwendungen / Auszahlungen operative Gebarung</b>				<b>64.800,00</b>	<b>54.800,00</b>	<b>10.000,00</b>	<b>47.000,00</b>	<b>37.300,00</b>	<b>9.700,00</b>
<b>SA 0 / SA 1</b>	<b>(0) Nettoergebnis (21 - 22) / (1) Geldfluss operative Gebarung (31 – 32)</b>				<b>-57.400,00</b>	<b>-47.900,00</b>	<b>-9.500,00</b>	<b>-39.600,00</b>	<b>-30.400,00</b>	<b>-9.200,00</b>
<b>SU 23</b>	<b>Summe Haushaltsrücklagen</b>				<b>0,00</b>	<b>0,00</b>	<b>0,00</b>	<b>0,00</b>	<b>0,00</b>	<b>0,00</b>
<b>SA00</b>	<b>Nettoergebnis nach Zuw./Entn. Haushaltsrücklagen (Saldo 0 +/- SU23)</b>				<b>-57.400,00</b>	<b>-47.900,00</b>	<b>-9.500,00</b>			
<b>Investive Gebarung</b>										
<b>SU 33</b>	<b>Summe Einzahlungen investive Gebarung</b>							<b>0,00</b>	<b>0,00</b>	<b>0,00</b>

# 1. Nachtragsvoranschlag 2023

Marktgemeinde Michelhausen

# NVA Ergebnis- und Finanzierungsvoranschlag Detailnachweis

	MVAG	VC QU	Ergebnisvoranschlag			Finanzierungsvoranschlag			
			EH	FH	VA 2023 inkl. NVA	VA 2023	1. NVA	VA 2023 inkl. NVA	VA 2023
1/262000-006000	Ausstattung Sportanlagen	3412	2	40			6.500,00	2.500,00	4.000,00
<b>SU 34</b>	<b>Summe Auszahlungen investive Gebarung</b>						<b>6.500,00</b>	<b>2.500,00</b>	<b>4.000,00</b>
<b>SA2</b>	<b>Saldo (2) Geldfluss aus der Investiven Gebarung (33 – 34)</b>						<b>-6.500,00</b>	<b>-2.500,00</b>	<b>-4.000,00</b>
<b>SA3</b>	<b>Saldo (3) Nettofinanzierungssaldo (Saldo 1 + Saldo 2)</b>						<b>-46.100,00</b>	<b>-32.900,00</b>	<b>-13.200,00</b>
<b>Finanzierungstätigkeit</b>									
<b>SU 35</b>	<b>Summe Einzahlungen aus der Finanzierungstätigkeit</b>						<b>0,00</b>	<b>0,00</b>	<b>0,00</b>
<b>SU 36</b>	<b>Summe Auszahlungen aus der Finanzierungstätigkeit</b>						<b>0,00</b>	<b>0,00</b>	<b>0,00</b>
<b>SA4</b>	<b>Saldo (4) Geldfluss aus der Finanzierungstätigkeit (35 – 36)</b>						<b>0,00</b>	<b>0,00</b>	<b>0,00</b>
<b>SA5</b>	<b>Saldo (5) Geldfluss aus der voranschlagswirksamen Gebarung (Saldo 3 + Saldo 4)</b>						<b>-46.100,00</b>	<b>-32.900,00</b>	<b>-13.200,00</b>
<b>262400</b>	<b>Fun-Court/Spielanlage Pixendorf und Volksschule</b>								
<b>Operative Gebarung</b>									
<b>SU 21 / 31</b>	<b>Summe Erträge / Einzahlungen operative Gebarung</b>				<b>0,00</b>	<b>0,00</b>	<b>0,00</b>	<b>0,00</b>	<b>0,00</b>
1/262400-680000	Planmäßige Abschreibung	2226							
<b>SU 22 / 32</b>	<b>Summe Aufwendungen / Auszahlungen operative Gebarung</b>				<b>0,00</b>	<b>0,00</b>	<b>0,00</b>	<b>0,00</b>	<b>0,00</b>
<b>SA 0 / SA 1</b>	<b>(0) Nettoergebnis (21 - 22) / (1) Geldfluss operative Gebarung (31 – 32)</b>				<b>0,00</b>	<b>0,00</b>	<b>0,00</b>	<b>0,00</b>	<b>0,00</b>
<b>SU 23</b>	<b>Summe Haushaltsrücklagen</b>				<b>0,00</b>	<b>0,00</b>	<b>0,00</b>	<b>0,00</b>	<b>0,00</b>
<b>SA00</b>	<b>Nettoergebnis nach Zuw./Entn. Haushaltsrücklagen (Saldo 0 +/- SU23)</b>				<b>0,00</b>	<b>0,00</b>	<b>0,00</b>	<b>0,00</b>	<b>0,00</b>
<b>Investive Gebarung</b>									
<b>SU 33</b>	<b>Summe Einzahlungen investive Gebarung</b>						<b>0,00</b>	<b>0,00</b>	<b>0,00</b>
<b>SU 34</b>	<b>Summe Auszahlungen investive Gebarung</b>						<b>0,00</b>	<b>0,00</b>	<b>0,00</b>
<b>SA2</b>	<b>Saldo (2) Geldfluss aus der Investiven Gebarung (33 – 34)</b>						<b>0,00</b>	<b>0,00</b>	<b>0,00</b>
<b>SA3</b>	<b>Saldo (3) Nettofinanzierungssaldo (Saldo 1 + Saldo 2)</b>						<b>0,00</b>	<b>0,00</b>	<b>0,00</b>
<b>Finanzierungstätigkeit</b>									
<b>SU 35</b>	<b>Summe Einzahlungen aus der Finanzierungstätigkeit</b>						<b>0,00</b>	<b>0,00</b>	<b>0,00</b>
<b>SU 36</b>	<b>Summe Auszahlungen aus der Finanzierungstätigkeit</b>						<b>0,00</b>	<b>0,00</b>	<b>0,00</b>
<b>SA4</b>	<b>Saldo (4) Geldfluss aus der Finanzierungstätigkeit (35 – 36)</b>						<b>0,00</b>	<b>0,00</b>	<b>0,00</b>
<b>SA5</b>	<b>Saldo (5) Geldfluss aus der voranschlagswirksamen Gebarung (Saldo 3 + Saldo 4)</b>						<b>0,00</b>	<b>0,00</b>	<b>0,00</b>
<b>269</b>	<b>Sonstige Einrichtungen und Maßnahmen</b>								
<b>269000</b>	<b>Sport</b>								
<b>Operative Gebarung</b>									
<b>SU 21 / 31</b>	<b>Summe Erträge / Einzahlungen operative Gebarung</b>				<b>0,00</b>	<b>0,00</b>	<b>0,00</b>	<b>0,00</b>	<b>0,00</b>
1/269000-728000	Entgelte für sonstige Leistungen	2225	3225	24	1.200,00	1.200,00	1.200,00	1.200,00	
1/269000-757000	Subventionen Sport	2234	3234	27	500,00	500,00	500,00	500,00	
<b>SU 22 / 32</b>	<b>Summe Aufwendungen / Auszahlungen operative Gebarung</b>				<b>1.700,00</b>	<b>1.700,00</b>	<b>0,00</b>	<b>1.700,00</b>	<b>1.700,00</b>
<b>SA 0 / SA 1</b>	<b>(0) Nettoergebnis (21 - 22) / (1) Geldfluss operative Gebarung (31 – 32)</b>				<b>-1.700,00</b>	<b>-1.700,00</b>	<b>0,00</b>	<b>-1.700,00</b>	<b>-1.700,00</b>
<b>SU 23</b>	<b>Summe Haushaltsrücklagen</b>				<b>0,00</b>	<b>0,00</b>	<b>0,00</b>	<b>0,00</b>	<b>0,00</b>

# 1. Nachtragsvoranschlag 2023

Marktgemeinde Michelhausen

# NVA Ergebnis- und Finanzierungsvoranschlag Detailnachweis

		MVAG		VC QU	Ergebnisvoranschlag			Finanzierungsvoranschlag		
		EH	FH		VA 2023 inkl. NVA	VA 2023	1. NVA	VA 2023 inkl. NVA	VA 2023	1. NVA
<b>SA00</b>	<b>Nettoergebnis nach Zuw./Entn. Haushaltsrücklagen (Saldo 0 +/- SU23)</b>				<b>-1.700,00</b>	<b>-1.700,00</b>	<b>0,00</b>			
<b>Investive Gebarung</b>										
<b>SU 33</b>	<b>Summe Einzahlungen investive Gebarung</b>							<b>0,00</b>	<b>0,00</b>	<b>0,00</b>
<b>SU 34</b>	<b>Summe Auszahlungen investive Gebarung</b>							<b>0,00</b>	<b>0,00</b>	<b>0,00</b>
<b>SA2</b>	<b>Saldo (2) Geldfluss aus der Investiven Gebarung (33 – 34)</b>							<b>0,00</b>	<b>0,00</b>	<b>0,00</b>
<b>SA3</b>	<b>Saldo (3) Nettofinanzierungssaldo (Saldo 1 + Saldo 2)</b>							<b>-1.700,00</b>	<b>-1.700,00</b>	<b>0,00</b>
<b>Finanzierungstätigkeit</b>										
<b>SU 35</b>	<b>Summe Einzahlungen aus der Finanzierungstätigkeit</b>							<b>0,00</b>	<b>0,00</b>	<b>0,00</b>
<b>SU 36</b>	<b>Summe Auszahlungen aus der Finanzierungstätigkeit</b>							<b>0,00</b>	<b>0,00</b>	<b>0,00</b>
<b>SA4</b>	<b>Saldo (4) Geldfluss aus der Finanzierungstätigkeit (35 – 36)</b>							<b>0,00</b>	<b>0,00</b>	<b>0,00</b>
<b>SA5</b>	<b>Saldo (5) Geldfluss aus der voranschlagswirksamen Gebarung (Saldo 3 + Saldo 4)</b>							<b>-1.700,00</b>	<b>-1.700,00</b>	<b>0,00</b>
<b>27</b>	<b>Erwachsenenbildung</b>									
<b>273</b>	<b>Volksbüchereien</b>									
<b>273000</b>	<b>Volksbüchereien</b>									
<b>Operative Gebarung</b>										
2/273000+810000	Entlehngebühren	2114	3114	13	1.500,00	1.500,00		1.500,00	1.500,00	
<b>SU 21 / 31</b>	<b>Summe Erträge / Einzahlungen operative Gebarung</b>				<b>1.500,00</b>	<b>1.500,00</b>	<b>0,00</b>	<b>1.500,00</b>	<b>1.500,00</b>	<b>0,00</b>
1/273000-400000	Geringwertige Wirtschaftsgüter (GWG)	2221	3221	23	500,00	500,00		500,00	500,00	
1/273000-457000	Ankauf von Büchern	2221	3221	23	3.000,00	3.000,00		3.000,00	3.000,00	
1/273000-523000	Bezüge nicht ganzj.besch. Arbeiter	2211	3211	20	2.000,00	3.000,00	-1.000,00	2.000,00	3.000,00	-1.000,00
1/273000-580000	DGB z.Ausgleichsfonds - VB	2212	3212	20	100,00	100,00		100,00	100,00	
1/273000-582000	Dienstgeberbeiträge	2212	3212	20	100,00	100,00		100,00	100,00	
1/273000-582100	Beitrag MV-Kassen	2212	3212	20	100,00	100,00		100,00	100,00	
1/273000-726000	Mitgliedsbeitrag Büchereiverband	2225	3225	24	100,00	100,00		100,00	100,00	
1/273000-728000	Sonst.Leistungsentgelte	2225	3225	24	300,00	500,00	-200,00	300,00	500,00	-200,00
<b>SU 22 / 32</b>	<b>Summe Aufwendungen / Auszahlungen operative Gebarung</b>				<b>6.200,00</b>	<b>7.400,00</b>	<b>-1.200,00</b>	<b>6.200,00</b>	<b>7.400,00</b>	<b>-1.200,00</b>
<b>SA 0 / SA 1</b>	<b>(0) Nettoergebnis (21 - 22) / (1) Geldfluss operative Gebarung (31 – 32)</b>				<b>-4.700,00</b>	<b>-5.900,00</b>	<b>1.200,00</b>	<b>-4.700,00</b>	<b>-5.900,00</b>	<b>1.200,00</b>
<b>SU 23</b>	<b>Summe Haushaltsrücklagen</b>				<b>0,00</b>	<b>0,00</b>	<b>0,00</b>	<b>0,00</b>	<b>0,00</b>	<b>0,00</b>
<b>SA00</b>	<b>Nettoergebnis nach Zuw./Entn. Haushaltsrücklagen (Saldo 0 +/- SU23)</b>				<b>-4.700,00</b>	<b>-5.900,00</b>	<b>1.200,00</b>			
<b>Investive Gebarung</b>										
<b>SU 33</b>	<b>Summe Einzahlungen investive Gebarung</b>							<b>0,00</b>	<b>0,00</b>	<b>0,00</b>
<b>SU 34</b>	<b>Summe Auszahlungen investive Gebarung</b>							<b>0,00</b>	<b>0,00</b>	<b>0,00</b>
<b>SA2</b>	<b>Saldo (2) Geldfluss aus der Investiven Gebarung (33 – 34)</b>							<b>0,00</b>	<b>0,00</b>	<b>0,00</b>
<b>SA3</b>	<b>Saldo (3) Nettofinanzierungssaldo (Saldo 1 + Saldo 2)</b>							<b>-4.700,00</b>	<b>-5.900,00</b>	<b>1.200,00</b>
<b>Finanzierungstätigkeit</b>										
<b>SU 35</b>	<b>Summe Einzahlungen aus der Finanzierungstätigkeit</b>							<b>0,00</b>	<b>0,00</b>	<b>0,00</b>

# 1. Nachtragsvoranschlag 2023

Marktgemeinde Michelhausen

# NVA Ergebnis- und Finanzierungsvoranschlag Detailnachweis

		MVAG VC QU			Ergebnisvoranschlag		Finanzierungsvoranschlag			
		EH	FH		VA 2023 inkl. NVA	VA 2023	1. NVA	VA 2023 inkl. NVA	VA 2023	1. NVA
SU 36	Summe Auszahlungen aus der Finanzierungstätigkeit							0,00	0,00	0,00
SA4	Saldo (4) Geldfluss aus der Finanzierungstätigkeit (35 – 36)							0,00	0,00	0,00
SA5	Saldo (5) Geldfluss aus der voranschlagswirksamen Gebarung (Saldo 3 + Saldo 4)							-4.700,00	-5.900,00	1.200,00
<b>273100</b>	<b>Volksbüchereien (Bücherbox)</b>									
<b>Operative Gebarung</b>										
SU 21 / 31	Summe Erträge / Einzahlungen operative Gebarung				0,00	0,00	0,00	0,00	0,00	0,00
1/273100-614000	Instandhaltung von Gebäuden und Bauten	2224	3224	24	500,00	500,00		500,00	500,00	
1/273100-680000	Planmäßige Abschreibung	2226			700,00	700,00				
SU 22 / 32	Summe Aufwendungen / Auszahlungen operative Gebarung				1.200,00	1.200,00	0,00	500,00	500,00	0,00
SA 0 / SA 1	(0) Nettoergebnis (21 - 22) / (1) Geldfluss operative Gebarung (31 – 32)				-1.200,00	-1.200,00	0,00	-500,00	-500,00	0,00
SU 23	Summe Haushaltsrücklagen				0,00	0,00	0,00	0,00	0,00	0,00
SA00	Nettoergebnis nach Zuw./Entn. Haushaltsrücklagen (Saldo 0 +/- SU23)				-1.200,00	-1.200,00	0,00			
<b>Investive Gebarung</b>										
SU 33	Summe Einzahlungen investive Gebarung							0,00	0,00	0,00
1/273100-010000	Gebäude und Bauten (Bücherbox)		3413	2 40						
SU 34	Summe Auszahlungen investive Gebarung							0,00	0,00	0,00
SA2	Saldo (2) Geldfluss aus der Investiven Gebarung (33 – 34)							0,00	0,00	0,00
SA3	Saldo (3) Nettofinanzierungssaldo (Saldo 1 + Saldo 2)							-500,00	-500,00	0,00
<b>Finanzierungstätigkeit</b>										
SU 35	Summe Einzahlungen aus der Finanzierungstätigkeit							0,00	0,00	0,00
SU 36	Summe Auszahlungen aus der Finanzierungstätigkeit							0,00	0,00	0,00
SA4	Saldo (4) Geldfluss aus der Finanzierungstätigkeit (35 – 36)							0,00	0,00	0,00
SA5	Saldo (5) Geldfluss aus der voranschlagswirksamen Gebarung (Saldo 3 + Saldo 4)							-500,00	-500,00	0,00
<b>28</b>	<b>Forschung und Wissenschaft</b>									
<b>282</b>	<b>Studienbeihilfen</b>									
<b>282000</b>	<b>Studienbeihilfen</b>									
<b>Operative Gebarung</b>										
SU 21 / 31	Summe Erträge / Einzahlungen operative Gebarung				0,00	0,00	0,00	0,00	0,00	0,00
1/282000-768000	NÖ Semesterticket	2234	3234	27	2.500,00	2.500,00		2.500,00	2.500,00	
SU 22 / 32	Summe Aufwendungen / Auszahlungen operative Gebarung				2.500,00	2.500,00	0,00	2.500,00	2.500,00	0,00
SA 0 / SA 1	(0) Nettoergebnis (21 - 22) / (1) Geldfluss operative Gebarung (31 – 32)				-2.500,00	-2.500,00	0,00	-2.500,00	-2.500,00	0,00
SU 23	Summe Haushaltsrücklagen				0,00	0,00	0,00	0,00	0,00	0,00
SA00	Nettoergebnis nach Zuw./Entn. Haushaltsrücklagen (Saldo 0 +/- SU23)				-2.500,00	-2.500,00	0,00			

# 1. Nachtragsvoranschlag 2023

Marktgemeinde Michelhausen

# NVA Ergebnis- und Finanzierungsvoranschlag Detailnachweis

	MVAG	VC QU	Ergebnisvoranschlag		Finanzierungsvoranschlag				
			EH	FH	VA 2023 inkl. NVA	VA 2023	1. NVA	VA 2023 inkl. NVA	VA 2023
<b>Investive Gebarung</b>									
SU 33							0,00	0,00	0,00
							0,00	0,00	0,00
SU 34							0,00	0,00	0,00
							0,00	0,00	0,00
SA2							0,00	0,00	0,00
							0,00	0,00	0,00
SA3							-2.500,00	-2.500,00	0,00
							-2.500,00	-2.500,00	0,00
<b>Finanzierungstätigkeit</b>									
SU 35							0,00	0,00	0,00
							0,00	0,00	0,00
SU 36							0,00	0,00	0,00
							0,00	0,00	0,00
SA4							0,00	0,00	0,00
							0,00	0,00	0,00
SA5							-2.500,00	-2.500,00	0,00
							-2.500,00	-2.500,00	0,00

# 1. Nachtragsvoranschlag 2023

Marktgemeinde Michelhausen

# NVA Ergebnis- und Finanzierungsvoranschlag Detailnachweis

		MVAG			VC QU		Ergebnisvoranschlag		Finanzierungsvoranschlag			
		EH	FH				VA 2023 inkl. NVA	VA 2023	1. NVA	VA 2023 inkl. NVA	VA 2023	1. NVA
<b>3 Kunst, Kultur und Kultus</b>												
<b>32</b>	<b>Musik und darstellende Kunst</b>											
<b>320</b>	<b>Ausbildung in Musik und darstellender Kunst</b>											
<b>320000</b>	<b>Ausbildung in Musik und darstellender Kunst</b>											
<b>Operative Gebarung</b>												
<b>SU 21 / 31</b>	<b>Summe Erträge / Einzahlungen operative Gebarung</b>						<b>0,00</b>	<b>0,00</b>	<b>0,00</b>	<b>0,00</b>	<b>0,00</b>	<b>0,00</b>
1/320000-400000	Geringwertige Wirtschaftsgüter (GWG) - Musikschule Michelhausen	2221	3221	23		500,00	500,00			500,00	500,00	
1/320000-457000	Druckwerke, Kopien u.Scans (Kopierer-Allinvertrag) - Musikschule Michelhausen	2221	3221	23		100,00	100,00			100,00	100,00	
1/320000-618000	Instandhaltung von sonstigen Anlagen - Musikschule Michelhausen	2224	3224	24		500,00	500,00			500,00	500,00	
1/320000-680000	Planmäßige Abschreibung		2226			200,00	200,00					
1/320000-700000	Miete Geräte (Kopierer,...) - Musikschule Michelhausen	2223	3223	24		100,00	100,00			100,00	100,00	
1/320000-728000	Sonst. Leistungsentgelte - Musikschule Michelhausen	2225	3225	24		500,00	500,00			500,00	500,00	
1/320000-752000	Musikschulbeiträge	2231	3231	26		145.000,00	127.000,00	18.000,00		145.000,00	127.000,00	18.000,00
<b>SU 22 / 32</b>	<b>Summe Aufwendungen / Auszahlungen operative Gebarung</b>						<b>146.900,00</b>	<b>128.900,00</b>	<b>18.000,00</b>	<b>146.700,00</b>	<b>128.700,00</b>	<b>18.000,00</b>
<b>SA 0 / SA 1</b>	<b>(0) Nettoergebnis (21 - 22) / (1) Geldfluss operative Gebarung (31 – 32)</b>						<b>-146.900,00</b>	<b>-128.900,00</b>	<b>-18.000,00</b>	<b>-146.700,00</b>	<b>-128.700,00</b>	<b>-18.000,00</b>
<b>SU 23</b>	<b>Summe Haushaltsrücklagen</b>						<b>0,00</b>	<b>0,00</b>	<b>0,00</b>	<b>0,00</b>	<b>0,00</b>	<b>0,00</b>
<b>SA00</b>	<b>Nettoergebnis nach Zuw./Entn. Haushaltsrücklagen (Saldo 0 +/- SU23)</b>						<b>-146.900,00</b>	<b>-128.900,00</b>	<b>-18.000,00</b>			
<b>Investive Gebarung</b>												
<b>SU 33</b>	<b>Summe Einzahlungen investive Gebarung</b>									<b>0,00</b>	<b>0,00</b>	<b>0,00</b>
1/320000-042000	Amts-, Betriebs- und Geschäftsausstattung - Musikschule Michelhausen			3415	2	41				2.500,00	2.500,00	
<b>SU 34</b>	<b>Summe Auszahlungen investive Gebarung</b>									<b>2.500,00</b>	<b>2.500,00</b>	<b>0,00</b>
<b>SA2</b>	<b>Saldo (2) Geldfluss aus der Investiven Gebarung (33 – 34)</b>									<b>-2.500,00</b>	<b>-2.500,00</b>	<b>0,00</b>
<b>SA3</b>	<b>Saldo (3) Nettofinanzierungssaldo (Saldo 1 + Saldo 2)</b>									<b>-149.200,00</b>	<b>-131.200,00</b>	<b>-18.000,00</b>
<b>Finanzierungstätigkeit</b>												
<b>SU 35</b>	<b>Summe Einzahlungen aus der Finanzierungstätigkeit</b>									<b>0,00</b>	<b>0,00</b>	<b>0,00</b>
<b>SU 36</b>	<b>Summe Auszahlungen aus der Finanzierungstätigkeit</b>									<b>0,00</b>	<b>0,00</b>	<b>0,00</b>
<b>SA4</b>	<b>Saldo (4) Geldfluss aus der Finanzierungstätigkeit (35 – 36)</b>									<b>0,00</b>	<b>0,00</b>	<b>0,00</b>
<b>SA5</b>	<b>Saldo (5) Geldfluss aus der voranschlagswirksamen Gebarung (Saldo 3 + Saldo 4)</b>									<b>-149.200,00</b>	<b>-131.200,00</b>	<b>-18.000,00</b>

# 1. Nachtragsvoranschlag 2023

Marktgemeinde Michelhausen

# NVA Ergebnis- und Finanzierungsvoranschlag Detailnachweis

		MVAG		VC QU	Ergebnisvoranschlag		Finanzierungsvoranschlag			
		EH	FH		VA 2023 inkl. NVA	VA 2023	1. NVA	VA 2023 inkl. NVA	VA 2023	1. NVA
<b>321</b>	<b>Einrichtungen der Musikpflege</b>									
<b>321000</b>	<b>Einrichtungen der Musikpflege</b>									
<b>Operative Gebarung</b>										
<b>SU 21 / 31</b>	<b>Summe Erträge / Einzahlungen operative Gebarung</b>				<b>0,00</b>	<b>0,00</b>	<b>0,00</b>	<b>0,00</b>	<b>0,00</b>	<b>0,00</b>
1/321000-600000	Stromkosten (Musikheim)	2222	3222	24	2.700,00	2.700,00		2.700,00	2.700,00	
1/321000-614000	Instandhaltung Gebäude (Musikheim)	2224	3224	24	500,00	500,00		500,00	500,00	
1/321000-670000	Versicherungen (Musikheim)	2222	3222	24	600,00	600,00		600,00	600,00	
1/321000-711000	Öffentliche Abgaben (Musikheim)	2225	3225	24	1.500,00	1.500,00		1.500,00	1.500,00	
1/321000-726000	Beitrag Blasmusikverband	2225	3225	24	100,00	100,00		100,00	100,00	
1/321000-728000	Sonstige Leistungsentgelte (Musikheim, Musikverein)	2225	3225	24	1.000,00	2.000,00	-1.000,00	1.000,00	2.000,00	-1.000,00
1/321000-757000	Transfers an private Organisationen ohne Erwerbszweck (Subvention Musikverein)	2234	3234	27						
<b>SU 22 / 32</b>	<b>Summe Aufwendungen / Auszahlungen operative Gebarung</b>				<b>6.400,00</b>	<b>7.400,00</b>	<b>-1.000,00</b>	<b>6.400,00</b>	<b>7.400,00</b>	<b>-1.000,00</b>
<b>SA 0 / SA 1</b>	<b>(0) Nettoergebnis (21 - 22) / (1) Geldfluss operative Gebarung (31 - 32)</b>				<b>-6.400,00</b>	<b>-7.400,00</b>	<b>1.000,00</b>	<b>-6.400,00</b>	<b>-7.400,00</b>	<b>1.000,00</b>
<b>SU 23</b>	<b>Summe Haushaltsrücklagen</b>				<b>0,00</b>	<b>0,00</b>	<b>0,00</b>	<b>0,00</b>	<b>0,00</b>	<b>0,00</b>
<b>SA00</b>	<b>Nettoergebnis nach Zuw./Entn. Haushaltsrücklagen (Saldo 0 +/- SU23)</b>				<b>-6.400,00</b>	<b>-7.400,00</b>	<b>1.000,00</b>			
<b>Investive Gebarung</b>										
<b>SU 33</b>	<b>Summe Einzahlungen investive Gebarung</b>							<b>0,00</b>	<b>0,00</b>	<b>0,00</b>
<b>SU 34</b>	<b>Summe Auszahlungen investive Gebarung</b>							<b>0,00</b>	<b>0,00</b>	<b>0,00</b>
<b>SA2</b>	<b>Saldo (2) Geldfluss aus der Investiven Gebarung (33 - 34)</b>							<b>0,00</b>	<b>0,00</b>	<b>0,00</b>
<b>SA3</b>	<b>Saldo (3) Nettofinanzierungssaldo (Saldo 1 + Saldo 2)</b>							<b>-6.400,00</b>	<b>-7.400,00</b>	<b>1.000,00</b>
<b>Finanzierungstätigkeit</b>										
<b>SU 35</b>	<b>Summe Einzahlungen aus der Finanzierungstätigkeit</b>							<b>0,00</b>	<b>0,00</b>	<b>0,00</b>
<b>SU 36</b>	<b>Summe Auszahlungen aus der Finanzierungstätigkeit</b>							<b>0,00</b>	<b>0,00</b>	<b>0,00</b>
<b>SA4</b>	<b>Saldo (4) Geldfluss aus der Finanzierungstätigkeit (35 - 36)</b>							<b>0,00</b>	<b>0,00</b>	<b>0,00</b>
<b>SA5</b>	<b>Saldo (5) Geldfluss aus der voranschlagswirksamen Gebarung (Saldo 3 + Saldo 4)</b>							<b>-6.400,00</b>	<b>-7.400,00</b>	<b>1.000,00</b>
<b>36</b>	<b>Heimatspflege</b>									
<b>360</b>	<b>Heimatismuseen</b>									
<b>360000</b>	<b>Leopold Figl Museum</b>									
<b>Operative Gebarung</b>										
2/360000+810000	Eintrittsgelder (Figl-Museum)	2114	3114	13	2.700,00	2.700,00		2.700,00	2.700,00	
2/360000+813000	Erträge aus der Auflösung von Investitionszuschüssen (Kapitaltransfers)	2127			6.300,00	6.300,00				
<b>SU 21 / 31</b>	<b>Summe Erträge / Einzahlungen operative Gebarung</b>				<b>9.000,00</b>	<b>9.000,00</b>	<b>0,00</b>	<b>2.700,00</b>	<b>2.700,00</b>	<b>0,00</b>
1/360000-400000	Geringwertige Wirtschaftsgüter (GWG)	2221	3221	23	500,00	500,00		500,00	500,00	
1/360000-600000	Stromkosten (Figl-Museum)	2222	3222	24	1.000,00	1.500,00	-500,00	1.000,00	1.500,00	-500,00

# 1. Nachtragsvoranschlag 2023

Marktgemeinde Michelhausen

# NVA Ergebnis- und Finanzierungsvoranschlag Detailnachweis

		MVAG		VC QU	Ergebnisvoranschlag		Finanzierungsvoranschlag			
		EH	FH		VA 2023 inkl. NVA	VA 2023	1. NVA	VA 2023 inkl. NVA	VA 2023	1. NVA
1/360000-614000	Instandhaltung von Gebäuden (Figl-Museum)	2224	3224	24	1.000,00	1.000,00		1.000,00	1.000,00	
1/360000-670000	Versicherungen (Figl-Museum)	2222	3222	24	800,00	800,00		800,00	800,00	
1/360000-680000	Planmäßige Abschreibung	2226			200,00	200,00				
1/360000-700000	Miete (Figl-Museum)	2223	3223	24	22.900,00	21.100,00	1.800,00	22.900,00	21.100,00	1.800,00
1/360000-711000	Öffentliche Abgaben (Figl-Museum)	2225	3225	24	1.200,00	1.200,00		1.200,00	1.200,00	
1/360000-728000	Entgelte für sonstige Leistungen	2225	3225	24	500,00	500,00		500,00	500,00	
<b>SU 22 / 32</b>	<b>Summe Aufwendungen / Auszahlungen operative Gebarung</b>				<b>28.100,00</b>	<b>26.800,00</b>	<b>1.300,00</b>	<b>27.900,00</b>	<b>26.600,00</b>	<b>1.300,00</b>
<b>SA 0 / SA 1</b>	<b>(0) Nettoergebnis (21 - 22) / (1) Geldfluss operative Gebarung (31 – 32)</b>				<b>-19.100,00</b>	<b>-17.800,00</b>	<b>-1.300,00</b>	<b>-25.200,00</b>	<b>-23.900,00</b>	<b>-1.300,00</b>
<b>SU 23</b>	<b>Summe Haushaltsrücklagen</b>				<b>0,00</b>	<b>0,00</b>	<b>0,00</b>	<b>0,00</b>	<b>0,00</b>	<b>0,00</b>
<b>SA00</b>	<b>Nettoergebnis nach Zuw./Entn. Haushaltsrücklagen (Saldo 0 +/- SU23)</b>				<b>-19.100,00</b>	<b>-17.800,00</b>	<b>-1.300,00</b>			
<b>Investive Gebarung</b>										
<b>SU 33</b>	<b>Summe Einzahlungen investive Gebarung</b>							<b>0,00</b>	<b>0,00</b>	<b>0,00</b>
<b>SU 34</b>	<b>Summe Auszahlungen investive Gebarung</b>							<b>0,00</b>	<b>0,00</b>	<b>0,00</b>
<b>SA2</b>	<b>Saldo (2) Geldfluss aus der Investiven Gebarung (33 – 34)</b>							<b>0,00</b>	<b>0,00</b>	<b>0,00</b>
<b>SA3</b>	<b>Saldo (3) Nettofinanzierungssaldo (Saldo 1 + Saldo 2)</b>							<b>-25.200,00</b>	<b>-23.900,00</b>	<b>-1.300,00</b>
<b>Finanzierungstätigkeit</b>										
<b>SU 35</b>	<b>Summe Einzahlungen aus der Finanzierungstätigkeit</b>							<b>0,00</b>	<b>0,00</b>	<b>0,00</b>
<b>SU 36</b>	<b>Summe Auszahlungen aus der Finanzierungstätigkeit</b>							<b>0,00</b>	<b>0,00</b>	<b>0,00</b>
<b>SA4</b>	<b>Saldo (4) Geldfluss aus der Finanzierungstätigkeit (35 – 36)</b>							<b>0,00</b>	<b>0,00</b>	<b>0,00</b>
<b>SA5</b>	<b>Saldo (5) Geldfluss aus der voranschlagswirksamen Gebarung (Saldo 3 + Saldo 4)</b>							<b>-25.200,00</b>	<b>-23.900,00</b>	<b>-1.300,00</b>
<b>360002</b>	<b>Leopold Figl Museum, Virtuelles Museum u. Umbau Eingang</b>									
<b>Operative Gebarung</b>										
6/360002+829910	Sonstige Erträge (operativ-investiv), Zufuhr aus Operativer Gebarung	2116	3116	1 18	600,00		600,00	600,00		600,00
<b>SU 21 / 31</b>	<b>Summe Erträge / Einzahlungen operative Gebarung</b>				<b>600,00</b>	<b>0,00</b>	<b>600,00</b>	<b>600,00</b>	<b>0,00</b>	<b>600,00</b>
<b>SU 22 / 32</b>	<b>Summe Aufwendungen / Auszahlungen operative Gebarung</b>				<b>0,00</b>	<b>0,00</b>	<b>0,00</b>	<b>0,00</b>	<b>0,00</b>	<b>0,00</b>
<b>SA 0 / SA 1</b>	<b>(0) Nettoergebnis (21 - 22) / (1) Geldfluss operative Gebarung (31 – 32)</b>				<b>600,00</b>	<b>0,00</b>	<b>600,00</b>	<b>600,00</b>	<b>0,00</b>	<b>600,00</b>
<b>SU 23</b>	<b>Summe Haushaltsrücklagen</b>				<b>0,00</b>	<b>0,00</b>	<b>0,00</b>	<b>0,00</b>	<b>0,00</b>	<b>0,00</b>
<b>SA00</b>	<b>Nettoergebnis nach Zuw./Entn. Haushaltsrücklagen (Saldo 0 +/- SU23)</b>				<b>600,00</b>	<b>0,00</b>	<b>600,00</b>			
<b>Investive Gebarung</b>										
6/360002+309000	Kapitaltransfers von der Europäischen Union, Förderung "Leader"		3335	1 33						
<b>SU 33</b>	<b>Summe Einzahlungen investive Gebarung</b>							<b>0,00</b>	<b>0,00</b>	<b>0,00</b>
5/360002-010000	Gebäude und Bauten, Umbau Eingang (Barrierefreiheit)		3413	1 40						

# 1. Nachtragsvoranschlag 2023

Marktgemeinde Michelhausen

# NVA Ergebnis- und Finanzierungsvoranschlag Detailnachweis

		MVAG		VC QU	Ergebnisvoranschlag		Finanzierungsvoranschlag			
		EH	FH		VA 2023 inkl. NVA	VA 2023	1. NVA	VA 2023 inkl. NVA	VA 2023	1. NVA
5/360002-070000	Aktivierungsfähige Rechte (immaterielle Vermögenswerte), Virtuelles Museum		3411	1 42						
<b>SU 34</b>	<b>Summe Auszahlungen investive Gebarung</b>							<b>0,00</b>	<b>0,00</b>	<b>0,00</b>
<b>SA2</b>	<b>Saldo (2) Geldfluss aus der Investiven Gebarung (33 – 34)</b>							<b>0,00</b>	<b>0,00</b>	<b>0,00</b>
<b>SA3</b>	<b>Saldo (3) Nettofinanzierungssaldo (Saldo 1 + Saldo 2)</b>							<b>600,00</b>	<b>0,00</b>	<b>600,00</b>
<b>Finanzierungstätigkeit</b>										
<b>SU 35</b>	<b>Summe Einzahlungen aus der Finanzierungstätigkeit</b>							<b>0,00</b>	<b>0,00</b>	<b>0,00</b>
<b>SU 36</b>	<b>Summe Auszahlungen aus der Finanzierungstätigkeit</b>							<b>0,00</b>	<b>0,00</b>	<b>0,00</b>
<b>SA4</b>	<b>Saldo (4) Geldfluss aus der Finanzierungstätigkeit (35 – 36)</b>							<b>0,00</b>	<b>0,00</b>	<b>0,00</b>
<b>SA5</b>	<b>Saldo (5) Geldfluss aus der voranschlagswirksamen Gebarung (Saldo 3 + Saldo 4)</b>							<b>600,00</b>	<b>0,00</b>	<b>600,00</b>
<b>360100</b>	<b>Heimatmuseum</b>									
<b>Operative Gebarung</b>										
2/360100+810000	Eintrittsgelder (Heimatmuseum)	2114	3114	13	200,00	200,00		200,00	200,00	
<b>SU 21 / 31</b>	<b>Summe Erträge / Einzahlungen operative Gebarung</b>				<b>200,00</b>	<b>200,00</b>	<b>0,00</b>	<b>200,00</b>	<b>200,00</b>	<b>0,00</b>
1/360100-400000	Geringwertige Wirtschaftsgüter (GWG)	2221	3221	23	200,00	200,00		200,00	200,00	
1/360100-600000	Strom	2222	3222	24	500,00		500,00	500,00		500,00
1/360100-700000	Miete (Heimatmuseum)	2223	3223	24	16.900,00	8.300,00	8.600,00	16.900,00	8.300,00	8.600,00
1/360100-726000	Mitgliedsbeiträge an Institutionen	2225	3225	24	100,00	100,00		100,00	100,00	
1/360100-728000	Sonst. Leistungsentgelte	2225	3225	24	500,00	500,00		500,00	500,00	
<b>SU 22 / 32</b>	<b>Summe Aufwendungen / Auszahlungen operative Gebarung</b>				<b>18.200,00</b>	<b>9.100,00</b>	<b>9.100,00</b>	<b>18.200,00</b>	<b>9.100,00</b>	<b>9.100,00</b>
<b>SA 0 / SA 1</b>	<b>(0) Nettoergebnis (21 - 22) / (1) Geldfluss operative Gebarung (31 – 32)</b>				<b>-18.000,00</b>	<b>-8.900,00</b>	<b>-9.100,00</b>	<b>-18.000,00</b>	<b>-8.900,00</b>	<b>-9.100,00</b>
<b>SU 23</b>	<b>Summe Haushaltsrücklagen</b>				<b>0,00</b>	<b>0,00</b>	<b>0,00</b>	<b>0,00</b>	<b>0,00</b>	<b>0,00</b>
<b>SA00</b>	<b>Nettoergebnis nach Zuw./Entn. Haushaltsrücklagen (Saldo 0 +/- SU23)</b>				<b>-18.000,00</b>	<b>-8.900,00</b>	<b>-9.100,00</b>			
<b>Investive Gebarung</b>										
<b>SU 33</b>	<b>Summe Einzahlungen investive Gebarung</b>							<b>0,00</b>	<b>0,00</b>	<b>0,00</b>
<b>SU 34</b>	<b>Summe Auszahlungen investive Gebarung</b>							<b>0,00</b>	<b>0,00</b>	<b>0,00</b>
<b>SA2</b>	<b>Saldo (2) Geldfluss aus der Investiven Gebarung (33 – 34)</b>							<b>0,00</b>	<b>0,00</b>	<b>0,00</b>
<b>SA3</b>	<b>Saldo (3) Nettofinanzierungssaldo (Saldo 1 + Saldo 2)</b>							<b>-18.000,00</b>	<b>-8.900,00</b>	<b>-9.100,00</b>
<b>Finanzierungstätigkeit</b>										
<b>SU 35</b>	<b>Summe Einzahlungen aus der Finanzierungstätigkeit</b>							<b>0,00</b>	<b>0,00</b>	<b>0,00</b>
<b>SU 36</b>	<b>Summe Auszahlungen aus der Finanzierungstätigkeit</b>							<b>0,00</b>	<b>0,00</b>	<b>0,00</b>
<b>SA4</b>	<b>Saldo (4) Geldfluss aus der Finanzierungstätigkeit (35 – 36)</b>							<b>0,00</b>	<b>0,00</b>	<b>0,00</b>
<b>SA5</b>	<b>Saldo (5) Geldfluss aus der voranschlagswirksamen Gebarung (Saldo 3 + Saldo 4)</b>							<b>-18.000,00</b>	<b>-8.900,00</b>	<b>-9.100,00</b>

# 1. Nachtragsvoranschlag 2023

Marktgemeinde Michelhausen

# NVA Ergebnis- und Finanzierungsvoranschlag Detailnachweis

		MVAG			VC QU		Ergebnisvoranschlag			Finanzierungsvoranschlag		
		EH	FH				VA 2023 inkl. NVA	VA 2023	1. NVA	VA 2023 inkl. NVA	VA 2023	1. NVA
<b>362</b>	<b>Denkmalpflege</b>											
<b>362000</b>	<b>Denkmalpflege</b>											
<b>Operative Gebarung</b>												
<b>SU 21 / 31</b>	<b>Summe Erträge / Einzahlungen operative Gebarung</b>						<b>0,00</b>	<b>0,00</b>	<b>0,00</b>	<b>0,00</b>	<b>0,00</b>	<b>0,00</b>
1/362000-615000	Instandhaltung von Kulturgütern	2224	3224	24			500,00	1.000,00	-500,00	500,00	1.000,00	-500,00
<b>SU 22 / 32</b>	<b>Summe Aufwendungen / Auszahlungen operative Gebarung</b>						<b>500,00</b>	<b>1.000,00</b>	<b>-500,00</b>	<b>500,00</b>	<b>1.000,00</b>	<b>-500,00</b>
<b>SA 0 / SA 1</b>	<b>(0) Nettoergebnis (21 - 22) / (1) Geldfluss operative Gebarung (31 - 32)</b>						<b>-500,00</b>	<b>-1.000,00</b>	<b>500,00</b>	<b>-500,00</b>	<b>-1.000,00</b>	<b>500,00</b>
<b>SU 23</b>	<b>Summe Haushaltsrücklagen</b>						<b>0,00</b>	<b>0,00</b>	<b>0,00</b>	<b>0,00</b>	<b>0,00</b>	<b>0,00</b>
<b>SA00</b>	<b>Nettoergebnis nach Zuw./Entn. Haushaltsrücklagen (Saldo 0 +/- SU23)</b>						<b>-500,00</b>	<b>-1.000,00</b>	<b>500,00</b>			
<b>Investive Gebarung</b>												
<b>SU 33</b>	<b>Summe Einzahlungen investive Gebarung</b>									<b>0,00</b>	<b>0,00</b>	<b>0,00</b>
<b>SU 34</b>	<b>Summe Auszahlungen investive Gebarung</b>									<b>0,00</b>	<b>0,00</b>	<b>0,00</b>
<b>SA2</b>	<b>Saldo (2) Geldfluss aus der Investiven Gebarung (33 - 34)</b>									<b>0,00</b>	<b>0,00</b>	<b>0,00</b>
<b>SA3</b>	<b>Saldo (3) Nettofinanzierungssaldo (Saldo 1 + Saldo 2)</b>									<b>-500,00</b>	<b>-1.000,00</b>	<b>500,00</b>
<b>Finanzierungstätigkeit</b>												
<b>SU 35</b>	<b>Summe Einzahlungen aus der Finanzierungstätigkeit</b>									<b>0,00</b>	<b>0,00</b>	<b>0,00</b>
<b>SU 36</b>	<b>Summe Auszahlungen aus der Finanzierungstätigkeit</b>									<b>0,00</b>	<b>0,00</b>	<b>0,00</b>
<b>SA4</b>	<b>Saldo (4) Geldfluss aus der Finanzierungstätigkeit (35 - 36)</b>									<b>0,00</b>	<b>0,00</b>	<b>0,00</b>
<b>SA5</b>	<b>Saldo (5) Geldfluss aus der voranschlagswirksamen Gebarung (Saldo 3 + Saldo 4)</b>									<b>-500,00</b>	<b>-1.000,00</b>	<b>500,00</b>
<b>363</b>	<b>Altstadterhaltung und Ortsbildpflege</b>											
<b>363000</b>	<b>Altstadterhaltung u.Ortsbildpflege</b>											
<b>Operative Gebarung</b>												
<b>SU 21 / 31</b>	<b>Summe Erträge / Einzahlungen operative Gebarung</b>						<b>0,00</b>	<b>0,00</b>	<b>0,00</b>	<b>0,00</b>	<b>0,00</b>	<b>0,00</b>
1/363000-728000	Ortsbildpflege (Blumen)	2225	3225	24			2.000,00	2.500,00	-500,00	2.000,00	2.500,00	-500,00
<b>SU 22 / 32</b>	<b>Summe Aufwendungen / Auszahlungen operative Gebarung</b>						<b>2.000,00</b>	<b>2.500,00</b>	<b>-500,00</b>	<b>2.000,00</b>	<b>2.500,00</b>	<b>-500,00</b>
<b>SA 0 / SA 1</b>	<b>(0) Nettoergebnis (21 - 22) / (1) Geldfluss operative Gebarung (31 - 32)</b>						<b>-2.000,00</b>	<b>-2.500,00</b>	<b>500,00</b>	<b>-2.000,00</b>	<b>-2.500,00</b>	<b>500,00</b>
<b>SU 23</b>	<b>Summe Haushaltsrücklagen</b>						<b>0,00</b>	<b>0,00</b>	<b>0,00</b>	<b>0,00</b>	<b>0,00</b>	<b>0,00</b>
<b>SA00</b>	<b>Nettoergebnis nach Zuw./Entn. Haushaltsrücklagen (Saldo 0 +/- SU23)</b>						<b>-2.000,00</b>	<b>-2.500,00</b>	<b>500,00</b>			
<b>Investive Gebarung</b>												
<b>SU 33</b>	<b>Summe Einzahlungen investive Gebarung</b>									<b>0,00</b>	<b>0,00</b>	<b>0,00</b>
<b>SU 34</b>	<b>Summe Auszahlungen investive Gebarung</b>									<b>0,00</b>	<b>0,00</b>	<b>0,00</b>
<b>SA2</b>	<b>Saldo (2) Geldfluss aus der Investiven Gebarung (33 - 34)</b>									<b>0,00</b>	<b>0,00</b>	<b>0,00</b>
<b>SA3</b>	<b>Saldo (3) Nettofinanzierungssaldo (Saldo 1 + Saldo 2)</b>									<b>-2.000,00</b>	<b>-2.500,00</b>	<b>500,00</b>
<b>Finanzierungstätigkeit</b>												
<b>SU 35</b>	<b>Summe Einzahlungen aus der Finanzierungstätigkeit</b>									<b>0,00</b>	<b>0,00</b>	<b>0,00</b>
<b>SU 36</b>	<b>Summe Auszahlungen aus der Finanzierungstätigkeit</b>									<b>0,00</b>	<b>0,00</b>	<b>0,00</b>
<b>SA4</b>	<b>Saldo (4) Geldfluss aus der Finanzierungstätigkeit (35 - 36)</b>									<b>0,00</b>	<b>0,00</b>	<b>0,00</b>

# 1. Nachtragsvoranschlag 2023

Marktgemeinde Michelhausen

# NVA Ergebnis- und Finanzierungsvoranschlag Detailnachweis

		MVAG		VC QU	Ergebnisvoranschlag			Finanzierungsvoranschlag		
		EH	FH		VA 2023 inkl. NVA	VA 2023	1. NVA	VA 2023 inkl. NVA	VA 2023	1. NVA
<b>SA5</b>	<b>Saldo (5) Geldfluss aus der voranschlagswirksamen Gebarung (Saldo 3 + Saldo 4)</b>							<b>-2.000,00</b>	<b>-2.500,00</b>	<b>500,00</b>
<b>369</b>	<b>Sonstige Einrichtungen und Maßnahmen</b>									
<b>369000</b>	<b>Sonstige Einrichtungen u.Maßnahmen</b>									
<b>Operative Gebarung</b>										
<b>SU 21 / 31</b>	<b>Summe Erträge / Einzahlungen operative Gebarung</b>				<b>0,00</b>	<b>0,00</b>	<b>0,00</b>	<b>0,00</b>	<b>0,00</b>	<b>0,00</b>
1/369000-728000	Brauchtumspflege	2225	3225	24	10.000,00	5.000,00	5.000,00	10.000,00	5.000,00	5.000,00
<b>SU 22 / 32</b>	<b>Summe Aufwendungen / Auszahlungen operative Gebarung</b>				<b>10.000,00</b>	<b>5.000,00</b>	<b>5.000,00</b>	<b>10.000,00</b>	<b>5.000,00</b>	<b>5.000,00</b>
<b>SA 0 / SA 1</b>	<b>(0) Nettoergebnis (21 - 22) / (1) Geldfluss operative Gebarung (31 – 32)</b>				<b>-10.000,00</b>	<b>-5.000,00</b>	<b>-5.000,00</b>	<b>-10.000,00</b>	<b>-5.000,00</b>	<b>-5.000,00</b>
<b>SU 23</b>	<b>Summe Haushaltsrücklagen</b>				<b>0,00</b>	<b>0,00</b>	<b>0,00</b>	<b>0,00</b>	<b>0,00</b>	<b>0,00</b>
<b>SA00</b>	<b>Nettoergebnis nach Zuw./Entn. Haushaltsrücklagen (Saldo 0 +/- SU23)</b>				<b>-10.000,00</b>	<b>-5.000,00</b>	<b>-5.000,00</b>			
<b>Investive Gebarung</b>										
<b>SU 33</b>	<b>Summe Einzahlungen investive Gebarung</b>							<b>0,00</b>	<b>0,00</b>	<b>0,00</b>
<b>SU 34</b>	<b>Summe Auszahlungen investive Gebarung</b>							<b>0,00</b>	<b>0,00</b>	<b>0,00</b>
<b>SA2</b>	<b>Saldo (2) Geldfluss aus der Investiven Gebarung (33 – 34)</b>							<b>0,00</b>	<b>0,00</b>	<b>0,00</b>
<b>SA3</b>	<b>Saldo (3) Nettofinanzierungssaldo (Saldo 1 + Saldo 2)</b>							<b>-10.000,00</b>	<b>-5.000,00</b>	<b>-5.000,00</b>
<b>Finanzierungstätigkeit</b>										
<b>SU 35</b>	<b>Summe Einzahlungen aus der Finanzierungstätigkeit</b>							<b>0,00</b>	<b>0,00</b>	<b>0,00</b>
<b>SU 36</b>	<b>Summe Auszahlungen aus der Finanzierungstätigkeit</b>							<b>0,00</b>	<b>0,00</b>	<b>0,00</b>
<b>SA4</b>	<b>Saldo (4) Geldfluss aus der Finanzierungstätigkeit (35 – 36)</b>							<b>0,00</b>	<b>0,00</b>	<b>0,00</b>
<b>SA5</b>	<b>Saldo (5) Geldfluss aus der voranschlagswirksamen Gebarung (Saldo 3 + Saldo 4)</b>							<b>-10.000,00</b>	<b>-5.000,00</b>	<b>-5.000,00</b>
<b>369100</b>	<b>Gemeinde 21 - NÖ Dorferneuerung</b>									
<b>Operative Gebarung</b>										
2/369100+861000	Transfers von Ländern, Landesfonds und Landeskammern	2121	3121	15						
<b>SU 21 / 31</b>	<b>Summe Erträge / Einzahlungen operative Gebarung</b>				<b>0,00</b>	<b>0,00</b>	<b>0,00</b>	<b>0,00</b>	<b>0,00</b>	<b>0,00</b>
<b>SU 22 / 32</b>	<b>Summe Aufwendungen / Auszahlungen operative Gebarung</b>				<b>0,00</b>	<b>0,00</b>	<b>0,00</b>	<b>0,00</b>	<b>0,00</b>	<b>0,00</b>
<b>SA 0 / SA 1</b>	<b>(0) Nettoergebnis (21 - 22) / (1) Geldfluss operative Gebarung (31 – 32)</b>				<b>0,00</b>	<b>0,00</b>	<b>0,00</b>	<b>0,00</b>	<b>0,00</b>	<b>0,00</b>
<b>SU 23</b>	<b>Summe Haushaltsrücklagen</b>				<b>0,00</b>	<b>0,00</b>	<b>0,00</b>	<b>0,00</b>	<b>0,00</b>	<b>0,00</b>
<b>SA00</b>	<b>Nettoergebnis nach Zuw./Entn. Haushaltsrücklagen (Saldo 0 +/- SU23)</b>				<b>0,00</b>	<b>0,00</b>	<b>0,00</b>			
<b>Investive Gebarung</b>										
<b>SU 33</b>	<b>Summe Einzahlungen investive Gebarung</b>							<b>0,00</b>	<b>0,00</b>	<b>0,00</b>
<b>SU 34</b>	<b>Summe Auszahlungen investive Gebarung</b>							<b>0,00</b>	<b>0,00</b>	<b>0,00</b>
<b>SA2</b>	<b>Saldo (2) Geldfluss aus der Investiven Gebarung (33 – 34)</b>							<b>0,00</b>	<b>0,00</b>	<b>0,00</b>
<b>SA3</b>	<b>Saldo (3) Nettofinanzierungssaldo (Saldo 1 + Saldo 2)</b>							<b>0,00</b>	<b>0,00</b>	<b>0,00</b>
<b>Finanzierungstätigkeit</b>										
<b>SU 35</b>	<b>Summe Einzahlungen aus der Finanzierungstätigkeit</b>							<b>0,00</b>	<b>0,00</b>	<b>0,00</b>

# 1. Nachtragsvoranschlag 2023

Marktgemeinde Michelhausen

# NVA Ergebnis- und Finanzierungsvoranschlag Detailnachweis

		MVAG VC QU			Ergebnisvoranschlag			Finanzierungsvoranschlag		
		EH	FH		VA 2023 inkl. NVA	VA 2023	1. NVA	VA 2023 inkl. NVA	VA 2023	1. NVA
SU 36	Summe Auszahlungen aus der Finanzierungstätigkeit							0,00	0,00	0,00
SA4	Saldo (4) Geldfluss aus der Finanzierungstätigkeit (35 – 36)							0,00	0,00	0,00
SA5	Saldo (5) Geldfluss aus der voranschlagswirksamen Gebarung (Saldo 3 + Saldo 4)							0,00	0,00	0,00
<b>38</b>	<b>Sonstige Kulturpflege</b>									
<b>381</b>	<b>Maßnahmen der Kulturpflege</b>									
<b>381000</b>	<b>Maßnahmen der Kulturpflege</b>									
<b>Operative Gebarung</b>										
SU 21 / 31	Summe Erträge / Einzahlungen operative Gebarung				0,00	0,00	0,00	0,00	0,00	0,00
1/381000-726000	Mitgliedsbeiträge an Institutionen	2225	3225	24	100,00	100,00		100,00	100,00	
1/381000-728000	Kulturpflege (Veranstaltungen u. Saal)	2225	3225	24	10.000,00	5.000,00	5.000,00	10.000,00	5.000,00	5.000,00
SU 22 / 32	Summe Aufwendungen / Auszahlungen operative Gebarung				10.100,00	5.100,00	5.000,00	10.100,00	5.100,00	5.000,00
SA 0 / SA 1	(0) Nettoergebnis (21 - 22) / (1) Geldfluss operative Gebarung (31 – 32)				-10.100,00	-5.100,00	-5.000,00	-10.100,00	-5.100,00	-5.000,00
SU 23	Summe Haushaltsrücklagen				0,00	0,00	0,00	0,00	0,00	0,00
SA00	Nettoergebnis nach Zuw./Entn. Haushaltsrücklagen (Saldo 0 +/- SU23)				-10.100,00	-5.100,00	-5.000,00			
<b>Investive Gebarung</b>										
SU 33	Summe Einzahlungen investive Gebarung							0,00	0,00	0,00
SU 34	Summe Auszahlungen investive Gebarung							0,00	0,00	0,00
SA2	Saldo (2) Geldfluss aus der Investiven Gebarung (33 – 34)							0,00	0,00	0,00
SA3	Saldo (3) Nettofinanzierungssaldo (Saldo 1 + Saldo 2)							-10.100,00	-5.100,00	-5.000,00
<b>Finanzierungstätigkeit</b>										
SU 35	Summe Einzahlungen aus der Finanzierungstätigkeit							0,00	0,00	0,00
SU 36	Summe Auszahlungen aus der Finanzierungstätigkeit							0,00	0,00	0,00
SA4	Saldo (4) Geldfluss aus der Finanzierungstätigkeit (35 – 36)							0,00	0,00	0,00
SA5	Saldo (5) Geldfluss aus der voranschlagswirksamen Gebarung (Saldo 3 + Saldo 4)							-10.100,00	-5.100,00	-5.000,00
<b>39</b>	<b>Kultus</b>									
<b>390</b>	<b>Kirchliche Angelegenheiten</b>									
<b>390000</b>	<b>Kirchliche Angelegenheiten</b>									
<b>Operative Gebarung</b>										
2/390000+816000	Kostenbeiträge (Kostenersätze)	2114	3114	13	2.800,00	700,00	2.100,00	2.800,00	700,00	2.100,00
SU 21 / 31	Summe Erträge / Einzahlungen operative Gebarung				2.800,00	700,00	2.100,00	2.800,00	700,00	2.100,00
1/390000-400000	Geringwertige Wirtschaftsgüter (GWG)	2221	3221	23	500,00	500,00		500,00	500,00	
1/390000-600000	Stromkosten Kapellen	2222	3222	24	6.000,00	7.800,00	-1.800,00	6.000,00	7.800,00	-1.800,00
1/390000-615000	Instandhaltung Kapellen (und Kirchen)	2224	3224	24	5.000,00	5.000,00		5.000,00	5.000,00	
1/390000-670000	Versicherungen Kapellen	2222	3222	24	1.000,00	1.000,00		1.000,00	1.000,00	

# 1. Nachtragsvoranschlag 2023

Marktgemeinde Michelhausen

# NVA Ergebnis- und Finanzierungsvoranschlag Detailnachweis

		MVAG		VC QU	Ergebnisvoranschlag			Finanzierungsvoranschlag		
		EH	FH		VA 2023 inkl. NVA	VA 2023	1. NVA	VA 2023 inkl. NVA	VA 2023	1. NVA
1/390000-728000	Entgelte für sonstige Leistungen	2225	3225	24	800,00	1.000,00	-200,00	800,00	1.000,00	-200,00
<b>SU 22 / 32</b>	<b>Summe Aufwendungen / Auszahlungen operative Gebarung</b>				<b>13.300,00</b>	<b>15.300,00</b>	<b>-2.000,00</b>	<b>13.300,00</b>	<b>15.300,00</b>	<b>-2.000,00</b>
<b>SA 0 / SA 1</b>	<b>(0) Nettoergebnis (21 - 22) / (1) Geldfluss operative Gebarung (31 – 32)</b>				<b>-10.500,00</b>	<b>-14.600,00</b>	<b>4.100,00</b>	<b>-10.500,00</b>	<b>-14.600,00</b>	<b>4.100,00</b>
<b>SU 23</b>	<b>Summe Haushaltsrücklagen</b>				<b>0,00</b>	<b>0,00</b>	<b>0,00</b>	<b>0,00</b>	<b>0,00</b>	<b>0,00</b>
<b>SA00</b>	<b>Nettoergebnis nach Zuw./Entn. Haushaltsrücklagen (Saldo 0 +/- SU23)</b>				<b>-10.500,00</b>	<b>-14.600,00</b>	<b>4.100,00</b>			
<b>Investive Gebarung</b>										
<b>SU 33</b>	<b>Summe Einzahlungen investive Gebarung</b>							<b>0,00</b>	<b>0,00</b>	<b>0,00</b>
<b>SU 34</b>	<b>Summe Auszahlungen investive Gebarung</b>							<b>0,00</b>	<b>0,00</b>	<b>0,00</b>
<b>SA2</b>	<b>Saldo (2) Geldfluss aus der Investiven Gebarung (33 – 34)</b>							<b>0,00</b>	<b>0,00</b>	<b>0,00</b>
<b>SA3</b>	<b>Saldo (3) Nettofinanzierungssaldo (Saldo 1 + Saldo 2)</b>							<b>-10.500,00</b>	<b>-14.600,00</b>	<b>4.100,00</b>
<b>Finanzierungstätigkeit</b>										
<b>SU 35</b>	<b>Summe Einzahlungen aus der Finanzierungstätigkeit</b>							<b>0,00</b>	<b>0,00</b>	<b>0,00</b>
<b>SU 36</b>	<b>Summe Auszahlungen aus der Finanzierungstätigkeit</b>							<b>0,00</b>	<b>0,00</b>	<b>0,00</b>
<b>SA4</b>	<b>Saldo (4) Geldfluss aus der Finanzierungstätigkeit (35 – 36)</b>							<b>0,00</b>	<b>0,00</b>	<b>0,00</b>
<b>SA5</b>	<b>Saldo (5) Geldfluss aus der voranschlagswirksamen Gebarung (Saldo 3 + Saldo 4)</b>							<b>-10.500,00</b>	<b>-14.600,00</b>	<b>4.100,00</b>

# 1. Nachtragsvoranschlag 2023

Marktgemeinde Michelhausen

# NVA Ergebnis- und Finanzierungsvoranschlag Detailnachweis

		MVAG			VC QU	Ergebnisvoranschlag			Finanzierungsvoranschlag		
		EH	FH			VA 2023 inkl. NVA	VA 2023	1. NVA	VA 2023 inkl. NVA	VA 2023	1. NVA
<b>4 Soziale Wohlfahrt und Wohnbauförderung</b>											
<b>41</b>	<b>Allgemeine öffentliche Wohlfahrt</b>										
<b>419</b>	<b>Sonstige Einrichtungen und Maßnahmen</b>										
<b>419000</b>	<b>Sonstige Einrichtungen und Maßnahmen</b>										
<b>Operative Gebarung</b>											
<b>SU 21 / 31</b>	<b>Summe Erträge / Einzahlungen operative Gebarung</b>					<b>0,00</b>	<b>0,00</b>	<b>0,00</b>	<b>0,00</b>	<b>0,00</b>	<b>0,00</b>
1/419000-751000	Sozialhilfe-Wohnsitzgemeindebeitrag	2231	3231	26		14.000,00	14.000,00		14.000,00	14.000,00	
1/419000-751100	Sozialhilfeumlage	2231	3231	26		661.000,00	639.000,00	22.000,00	661.000,00	639.000,00	22.000,00
<b>SU 22 / 32</b>	<b>Summe Aufwendungen / Auszahlungen operative Gebarung</b>					<b>675.000,00</b>	<b>653.000,00</b>	<b>22.000,00</b>	<b>675.000,00</b>	<b>653.000,00</b>	<b>22.000,00</b>
<b>SA 0 / SA 1</b>	<b>(0) Nettoergebnis (21 - 22) / (1) Geldfluss operative Gebarung (31 - 32)</b>					<b>-675.000,00</b>	<b>-653.000,00</b>	<b>-22.000,00</b>	<b>-675.000,00</b>	<b>-653.000,00</b>	<b>-22.000,00</b>
<b>SU 23</b>	<b>Summe Haushaltsrücklagen</b>					<b>0,00</b>	<b>0,00</b>	<b>0,00</b>	<b>0,00</b>	<b>0,00</b>	<b>0,00</b>
<b>SA00</b>	<b>Nettoergebnis nach Zuw./Entn. Haushaltsrücklagen (Saldo 0 +/- SU23)</b>					<b>-675.000,00</b>	<b>-653.000,00</b>	<b>-22.000,00</b>			
<b>Investive Gebarung</b>											
<b>SU 33</b>	<b>Summe Einzahlungen investive Gebarung</b>								<b>0,00</b>	<b>0,00</b>	<b>0,00</b>
<b>SU 34</b>	<b>Summe Auszahlungen investive Gebarung</b>								<b>0,00</b>	<b>0,00</b>	<b>0,00</b>
<b>SA2</b>	<b>Saldo (2) Geldfluss aus der Investiven Gebarung (33 - 34)</b>								<b>0,00</b>	<b>0,00</b>	<b>0,00</b>
<b>SA3</b>	<b>Saldo (3) Nettofinanzierungssaldo (Saldo 1 + Saldo 2)</b>								<b>-675.000,00</b>	<b>-653.000,00</b>	<b>-22.000,00</b>
<b>Finanzierungstätigkeit</b>											
<b>SU 35</b>	<b>Summe Einzahlungen aus der Finanzierungstätigkeit</b>								<b>0,00</b>	<b>0,00</b>	<b>0,00</b>
<b>SU 36</b>	<b>Summe Auszahlungen aus der Finanzierungstätigkeit</b>								<b>0,00</b>	<b>0,00</b>	<b>0,00</b>
<b>SA4</b>	<b>Saldo (4) Geldfluss aus der Finanzierungstätigkeit (35 - 36)</b>								<b>0,00</b>	<b>0,00</b>	<b>0,00</b>
<b>SA5</b>	<b>Saldo (5) Geldfluss aus der voranschlagswirksamen Gebarung (Saldo 3 + Saldo 4)</b>								<b>-675.000,00</b>	<b>-653.000,00</b>	<b>-22.000,00</b>
<b>42</b>	<b>Freie Wohlfahrt</b>										
<b>423</b>	<b>Essen auf Rädern</b>										
<b>423000</b>	<b>Essen auf Rädern</b>										
<b>Operative Gebarung</b>											
<b>SU 21 / 31</b>	<b>Summe Erträge / Einzahlungen operative Gebarung</b>					<b>0,00</b>	<b>0,00</b>	<b>0,00</b>	<b>0,00</b>	<b>0,00</b>	<b>0,00</b>
1/423000-728000	Essen auf Rädern	2225	3225	24		2.800,00	2.800,00		2.800,00	2.800,00	
<b>SU 22 / 32</b>	<b>Summe Aufwendungen / Auszahlungen operative Gebarung</b>					<b>2.800,00</b>	<b>2.800,00</b>	<b>0,00</b>	<b>2.800,00</b>	<b>2.800,00</b>	<b>0,00</b>
<b>SA 0 / SA 1</b>	<b>(0) Nettoergebnis (21 - 22) / (1) Geldfluss operative Gebarung (31 - 32)</b>					<b>-2.800,00</b>	<b>-2.800,00</b>	<b>0,00</b>	<b>-2.800,00</b>	<b>-2.800,00</b>	<b>0,00</b>
<b>SU 23</b>	<b>Summe Haushaltsrücklagen</b>					<b>0,00</b>	<b>0,00</b>	<b>0,00</b>	<b>0,00</b>	<b>0,00</b>	<b>0,00</b>
<b>SA00</b>	<b>Nettoergebnis nach Zuw./Entn. Haushaltsrücklagen (Saldo 0 +/- SU23)</b>					<b>-2.800,00</b>	<b>-2.800,00</b>	<b>0,00</b>			
<b>Investive Gebarung</b>											
<b>SU 33</b>	<b>Summe Einzahlungen investive Gebarung</b>								<b>0,00</b>	<b>0,00</b>	<b>0,00</b>

# 1. Nachtragsvoranschlag 2023

Marktgemeinde Michelhausen

# NVA Ergebnis- und Finanzierungsvoranschlag Detailnachweis

	MVAG	VC QU	Ergebnisvoranschlag		Finanzierungsvoranschlag				
			EH	FH	VA 2023 inkl. NVA	VA 2023	1. NVA	VA 2023 inkl. NVA	VA 2023
<b>SU 34</b>	<b>Summe Auszahlungen investive Gebarung</b>						<b>0,00</b>	<b>0,00</b>	<b>0,00</b>
<b>SA2</b>	<b>Saldo (2) Geldfluss aus der Investiven Gebarung (33 – 34)</b>						<b>0,00</b>	<b>0,00</b>	<b>0,00</b>
<b>SA3</b>	<b>Saldo (3) Nettofinanzierungssaldo (Saldo 1 + Saldo 2)</b>						<b>-2.800,00</b>	<b>-2.800,00</b>	<b>0,00</b>
<b>Finanzierungstätigkeit</b>									
<b>SU 35</b>	<b>Summe Einzahlungen aus der Finanzierungstätigkeit</b>						<b>0,00</b>	<b>0,00</b>	<b>0,00</b>
<b>SU 36</b>	<b>Summe Auszahlungen aus der Finanzierungstätigkeit</b>						<b>0,00</b>	<b>0,00</b>	<b>0,00</b>
<b>SA4</b>	<b>Saldo (4) Geldfluss aus der Finanzierungstätigkeit (35 – 36)</b>						<b>0,00</b>	<b>0,00</b>	<b>0,00</b>
<b>SA5</b>	<b>Saldo (5) Geldfluss aus der voranschlagswirksamen Gebarung (Saldo 3 + Saldo 4)</b>						<b>-2.800,00</b>	<b>-2.800,00</b>	<b>0,00</b>
<b>429</b>	<b>Sonstige Einrichtungen und Maßnahmen</b>								
<b>429000</b>	<b>Sonstige Einrichtungen und Maßnahmen</b>								
<b>Operative Gebarung</b>									
<b>SU 21 / 31</b>	<b>Summe Erträge / Einzahlungen operative Gebarung</b>				<b>0,00</b>	<b>0,00</b>	<b>0,00</b>	<b>0,00</b>	<b>0,00</b>
1/429000-728000	Entgelte für sonstige Leistungen (Psychosoziale Erstberatung)	2225 3225 24			2.800,00		2.800,00	2.800,00	2.800,00
1/429000-768000	Freie Wohlfahrt für Bedürftige (Spenden) u.Heizkostenzuschuss	2234 3234 27			6.000,00	5.000,00	1.000,00	6.000,00	5.000,00
<b>SU 22 / 32</b>	<b>Summe Aufwendungen / Auszahlungen operative Gebarung</b>				<b>8.800,00</b>	<b>5.000,00</b>	<b>3.800,00</b>	<b>8.800,00</b>	<b>5.000,00</b>
<b>SA 0 / SA 1</b>	<b>(0) Nettoergebnis (21 - 22) / (1) Geldfluss operative Gebarung (31 – 32)</b>				<b>-8.800,00</b>	<b>-5.000,00</b>	<b>-3.800,00</b>	<b>-8.800,00</b>	<b>-5.000,00</b>
<b>SU 23</b>	<b>Summe Haushaltsrücklagen</b>				<b>0,00</b>	<b>0,00</b>	<b>0,00</b>	<b>0,00</b>	<b>0,00</b>
<b>SA00</b>	<b>Nettoergebnis nach Zuw./Entn. Haushaltsrücklagen (Saldo 0 +/- SU23)</b>				<b>-8.800,00</b>	<b>-5.000,00</b>	<b>-3.800,00</b>		
<b>Investive Gebarung</b>									
<b>SU 33</b>	<b>Summe Einzahlungen investive Gebarung</b>						<b>0,00</b>	<b>0,00</b>	<b>0,00</b>
<b>SU 34</b>	<b>Summe Auszahlungen investive Gebarung</b>						<b>0,00</b>	<b>0,00</b>	<b>0,00</b>
<b>SA2</b>	<b>Saldo (2) Geldfluss aus der Investiven Gebarung (33 – 34)</b>						<b>0,00</b>	<b>0,00</b>	<b>0,00</b>
<b>SA3</b>	<b>Saldo (3) Nettofinanzierungssaldo (Saldo 1 + Saldo 2)</b>						<b>-8.800,00</b>	<b>-5.000,00</b>	<b>-3.800,00</b>
<b>Finanzierungstätigkeit</b>									
<b>SU 35</b>	<b>Summe Einzahlungen aus der Finanzierungstätigkeit</b>						<b>0,00</b>	<b>0,00</b>	<b>0,00</b>
<b>SU 36</b>	<b>Summe Auszahlungen aus der Finanzierungstätigkeit</b>						<b>0,00</b>	<b>0,00</b>	<b>0,00</b>
<b>SA4</b>	<b>Saldo (4) Geldfluss aus der Finanzierungstätigkeit (35 – 36)</b>						<b>0,00</b>	<b>0,00</b>	<b>0,00</b>
<b>SA5</b>	<b>Saldo (5) Geldfluss aus der voranschlagswirksamen Gebarung (Saldo 3 + Saldo 4)</b>						<b>-8.800,00</b>	<b>-5.000,00</b>	<b>-3.800,00</b>
<b>43</b>	<b>Jugendwohlfahrt</b>								
<b>439</b>	<b>Sonstige Einrichtungen und Maßnahmen</b>								
<b>439000</b>	<b>Sonstige Einrichtungen und Maßnahmen</b>								
<b>Operative Gebarung</b>									
<b>SU 21 / 31</b>	<b>Summe Erträge / Einzahlungen operative Gebarung</b>				<b>0,00</b>	<b>0,00</b>	<b>0,00</b>	<b>0,00</b>	<b>0,00</b>

# 1. Nachtragsvoranschlag 2023

Marktgemeinde Michelhausen

# NVA Ergebnis- und Finanzierungsvoranschlag Detailnachweis

		MVAG		VC QU	Ergebnisvoranschlag			Finanzierungsvoranschlag		
		EH	FH		VA 2023 inkl. NVA	VA 2023	1. NVA	VA 2023 inkl. NVA	VA 2023	1. NVA
1/439000-726000	Jugend - Mitgliedsbeiträge an Vereine	2225	3225	24	500,00	500,00		500,00	500,00	
1/439000-728000	Jugend - Ausgaben für sonstige Leistungen	2225	3225	24	2.500,00	3.000,00	-500,00	2.500,00	3.000,00	-500,00
1/439000-751000	Kinder- u. Jugendhilfe-Umlage (Jugendwohlfahrtsumlage)	2231	3231	26	145.000,00	122.000,00	23.000,00	145.000,00	122.000,00	23.000,00
1/439000-768100	Ersätze f. Tagesmütter, Kinderbetreuungseinrichtungen	2234	3234	27	1.000,00	1.000,00		1.000,00	1.000,00	
<b>SU 22 / 32</b>	<b>Summe Aufwendungen / Auszahlungen operative Gebarung</b>				<b>149.000,00</b>	<b>126.500,00</b>	<b>22.500,00</b>	<b>149.000,00</b>	<b>126.500,00</b>	<b>22.500,00</b>
<b>SA 0 / SA 1</b>	<b>(0) Nettoergebnis (21 - 22) / (1) Geldfluss operative Gebarung (31 – 32)</b>				<b>-149.000,00</b>	<b>-126.500,00</b>	<b>-22.500,00</b>	<b>-149.000,00</b>	<b>-126.500,00</b>	<b>-22.500,00</b>
<b>SU 23</b>	<b>Summe Haushaltsrücklagen</b>				<b>0,00</b>	<b>0,00</b>	<b>0,00</b>	<b>0,00</b>	<b>0,00</b>	<b>0,00</b>
<b>SA00</b>	<b>Nettoergebnis nach Zuw./Entn. Haushaltsrücklagen (Saldo 0 +/- SU23)</b>				<b>-149.000,00</b>	<b>-126.500,00</b>	<b>-22.500,00</b>			
<b>Investive Gebarung</b>										
<b>SU 33</b>	<b>Summe Einzahlungen investive Gebarung</b>							<b>0,00</b>	<b>0,00</b>	<b>0,00</b>
<b>SU 34</b>	<b>Summe Auszahlungen investive Gebarung</b>							<b>0,00</b>	<b>0,00</b>	<b>0,00</b>
<b>SA2</b>	<b>Saldo (2) Geldfluss aus der Investiven Gebarung (33 – 34)</b>							<b>0,00</b>	<b>0,00</b>	<b>0,00</b>
<b>SA3</b>	<b>Saldo (3) Nettofinanzierungssaldo (Saldo 1 + Saldo 2)</b>							<b>-149.000,00</b>	<b>-126.500,00</b>	<b>-22.500,00</b>
<b>Finanzierungstätigkeit</b>										
<b>SU 35</b>	<b>Summe Einzahlungen aus der Finanzierungstätigkeit</b>							<b>0,00</b>	<b>0,00</b>	<b>0,00</b>
<b>SU 36</b>	<b>Summe Auszahlungen aus der Finanzierungstätigkeit</b>							<b>0,00</b>	<b>0,00</b>	<b>0,00</b>
<b>SA4</b>	<b>Saldo (4) Geldfluss aus der Finanzierungstätigkeit (35 – 36)</b>							<b>0,00</b>	<b>0,00</b>	<b>0,00</b>
<b>SA5</b>	<b>Saldo (5) Geldfluss aus der voranschlagswirksamen Gebarung (Saldo 3 + Saldo 4)</b>							<b>-149.000,00</b>	<b>-126.500,00</b>	<b>-22.500,00</b>
<b>46</b>	<b>Familienpolitische Maßnahmen</b>									
<b>469</b>	<b>Sonstige Maßnahmen</b>									
<b>469000</b>	<b>Sonstige Maßnahmen</b>									
<b>Operative Gebarung</b>										
<b>SU 21 / 31</b>	<b>Summe Erträge / Einzahlungen operative Gebarung</b>				<b>0,00</b>	<b>0,00</b>	<b>0,00</b>	<b>0,00</b>	<b>0,00</b>	<b>0,00</b>
1/469000-413000	Säuglingswäschepakete	2221	3221	23	5.000,00	5.000,00		5.000,00	5.000,00	
<b>SU 22 / 32</b>	<b>Summe Aufwendungen / Auszahlungen operative Gebarung</b>				<b>5.000,00</b>	<b>5.000,00</b>	<b>0,00</b>	<b>5.000,00</b>	<b>5.000,00</b>	<b>0,00</b>
<b>SA 0 / SA 1</b>	<b>(0) Nettoergebnis (21 - 22) / (1) Geldfluss operative Gebarung (31 – 32)</b>				<b>-5.000,00</b>	<b>-5.000,00</b>	<b>0,00</b>	<b>-5.000,00</b>	<b>-5.000,00</b>	<b>0,00</b>
<b>SU 23</b>	<b>Summe Haushaltsrücklagen</b>				<b>0,00</b>	<b>0,00</b>	<b>0,00</b>	<b>0,00</b>	<b>0,00</b>	<b>0,00</b>
<b>SA00</b>	<b>Nettoergebnis nach Zuw./Entn. Haushaltsrücklagen (Saldo 0 +/- SU23)</b>				<b>-5.000,00</b>	<b>-5.000,00</b>	<b>0,00</b>			
<b>Investive Gebarung</b>										
<b>SU 33</b>	<b>Summe Einzahlungen investive Gebarung</b>							<b>0,00</b>	<b>0,00</b>	<b>0,00</b>
<b>SU 34</b>	<b>Summe Auszahlungen investive Gebarung</b>							<b>0,00</b>	<b>0,00</b>	<b>0,00</b>
<b>SA2</b>	<b>Saldo (2) Geldfluss aus der Investiven Gebarung (33 – 34)</b>							<b>0,00</b>	<b>0,00</b>	<b>0,00</b>
<b>SA3</b>	<b>Saldo (3) Nettofinanzierungssaldo (Saldo 1 + Saldo 2)</b>							<b>-5.000,00</b>	<b>-5.000,00</b>	<b>0,00</b>

# 1. Nachtragsvoranschlag 2023

Marktgemeinde Michelhausen

# NVA Ergebnis- und Finanzierungsvoranschlag Detailnachweis

	MVAG	VC QU	Ergebnisvoranschlag			Finanzierungsvoranschlag				
			EH	FH	VA 2023 inkl. NVA	VA 2023	1. NVA	VA 2023 inkl. NVA	VA 2023	1. NVA
<b>Finanzierungstätigkeit</b>										
SU 35			Summe Einzahlungen aus der Finanzierungstätigkeit				0,00	0,00	0,00	
SU 36			Summe Auszahlungen aus der Finanzierungstätigkeit				0,00	0,00	0,00	
SA4			Saldo (4) Geldfluss aus der Finanzierungstätigkeit (35 – 36)				0,00	0,00	0,00	
SA5			Saldo (5) Geldfluss aus der voranschlagswirksamen Gebarung (Saldo 3 + Saldo 4)				-5.000,00	-5.000,00	0,00	
48			<b>Wohnbauförderung</b>							
480			Allgemeine Wohnbauförderung							
480000			Allgemeine Wohnbauförderung							
<b>Operative Gebarung</b>										
SU 21 / 31			Summe Erträge / Einzahlungen operative Gebarung			0,00	0,00	0,00	0,00	0,00
1/480000-768200			Gemeindewohnbodarlehen	2234	3234	27	54.000,00	7.900,00	46.100,00	54.000,00
SU 22 / 32			Summe Aufwendungen / Auszahlungen operative Gebarung			54.000,00	7.900,00	46.100,00	54.000,00	7.900,00
SA 0 / SA 1			(0) Nettoergebnis (21 - 22) / (1) Geldfluss operative Gebarung (31 – 32)			-54.000,00	-7.900,00	-46.100,00	-54.000,00	-7.900,00
SU 23			Summe Haushaltsrücklagen			0,00	0,00	0,00	0,00	0,00
SA00			Nettoergebnis nach Zuw./Entn. Haushaltsrücklagen (Saldo 0 +/- SU23)			-54.000,00	-7.900,00	-46.100,00		
<b>Investive Gebarung</b>										
SU 33			Summe Einzahlungen investive Gebarung				0,00	0,00	0,00	0,00
SU 34			Summe Auszahlungen investive Gebarung				0,00	0,00	0,00	0,00
SA2			Saldo (2) Geldfluss aus der Investiven Gebarung (33 – 34)				0,00	0,00	0,00	0,00
SA3			Saldo (3) Nettofinanzierungssaldo (Saldo 1 + Saldo 2)				-54.000,00	-7.900,00	-46.100,00	
<b>Finanzierungstätigkeit</b>										
SU 35			Summe Einzahlungen aus der Finanzierungstätigkeit				0,00	0,00	0,00	0,00
SU 36			Summe Auszahlungen aus der Finanzierungstätigkeit				0,00	0,00	0,00	0,00
SA4			Saldo (4) Geldfluss aus der Finanzierungstätigkeit (35 – 36)				0,00	0,00	0,00	0,00
SA5			Saldo (5) Geldfluss aus der voranschlagswirksamen Gebarung (Saldo 3 + Saldo 4)				-54.000,00	-7.900,00	-46.100,00	

# 1. Nachtragsvoranschlag 2023

Marktgemeinde Michelhausen

# NVA Ergebnis- und Finanzierungsvoranschlag Detailnachweis

	MVAG	VC	QU	Ergebnisvoranschlag			Finanzierungsvoranschlag		
				EH	FH	VA 2023 inkl. NVA	VA 2023	1. NVA	VA 2023 inkl. NVA
<b>5 Gesundheit</b>									
<b>51</b>	<b>Gesundheitsdienst</b>								
<b>510</b>	<b>Medizinische Bereichsversorgung</b>								
<b>510000</b>	<b>Medizinische Bereichsversorgung</b>								
<b>Operative Gebarung</b>									
<b>SU 21 / 31</b>	<b>Summe Erträge / Einzahlungen operative Gebarung</b>			<b>0,00</b>	<b>0,00</b>	<b>0,00</b>	<b>0,00</b>	<b>0,00</b>	<b>0,00</b>
1/510000-564000	2211	3211	20	2.000,00	1.500,00	500,00	2.000,00	1.500,00	500,00
1/510000-751000	2231	3231	26	15.200,00	13.500,00	1.700,00	15.200,00	13.500,00	1.700,00
<b>SU 22 / 32</b>	<b>Summe Aufwendungen / Auszahlungen operative Gebarung</b>			<b>17.200,00</b>	<b>15.000,00</b>	<b>2.200,00</b>	<b>17.200,00</b>	<b>15.000,00</b>	<b>2.200,00</b>
<b>SA 0 / SA 1</b>	<b>(0) Nettoergebnis (21 - 22) / (1) Geldfluss operative Gebarung (31 - 32)</b>			<b>-17.200,00</b>	<b>-15.000,00</b>	<b>-2.200,00</b>	<b>-17.200,00</b>	<b>-15.000,00</b>	<b>-2.200,00</b>
<b>SU 23</b>	<b>Summe Haushaltsrücklagen</b>			<b>0,00</b>	<b>0,00</b>	<b>0,00</b>	<b>0,00</b>	<b>0,00</b>	<b>0,00</b>
<b>SA00</b>	<b>Nettoergebnis nach Zuw./Entn. Haushaltsrücklagen (Saldo 0 +/- SU23)</b>			<b>-17.200,00</b>	<b>-15.000,00</b>	<b>-2.200,00</b>			
<b>Investive Gebarung</b>									
<b>SU 33</b>	<b>Summe Einzahlungen investive Gebarung</b>						<b>0,00</b>	<b>0,00</b>	<b>0,00</b>
<b>SU 34</b>	<b>Summe Auszahlungen investive Gebarung</b>						<b>0,00</b>	<b>0,00</b>	<b>0,00</b>
<b>SA2</b>	<b>Saldo (2) Geldfluss aus der Investiven Gebarung (33 - 34)</b>						<b>0,00</b>	<b>0,00</b>	<b>0,00</b>
<b>SA3</b>	<b>Saldo (3) Nettofinanzierungssaldo (Saldo 1 + Saldo 2)</b>						<b>-17.200,00</b>	<b>-15.000,00</b>	<b>-2.200,00</b>
<b>Finanzierungstätigkeit</b>									
<b>SU 35</b>	<b>Summe Einzahlungen aus der Finanzierungstätigkeit</b>						<b>0,00</b>	<b>0,00</b>	<b>0,00</b>
<b>SU 36</b>	<b>Summe Auszahlungen aus der Finanzierungstätigkeit</b>						<b>0,00</b>	<b>0,00</b>	<b>0,00</b>
<b>SA4</b>	<b>Saldo (4) Geldfluss aus der Finanzierungstätigkeit (35 - 36)</b>						<b>0,00</b>	<b>0,00</b>	<b>0,00</b>
<b>SA5</b>	<b>Saldo (5) Geldfluss aus der voranschlagswirksamen Gebarung (Saldo 3 + Saldo 4)</b>						<b>-17.200,00</b>	<b>-15.000,00</b>	<b>-2.200,00</b>
<b>516</b>	<b>Schulgesundheitsdienst</b>								
<b>516000</b>	<b>Schulgesundheitsdienst</b>								
<b>Operative Gebarung</b>									
<b>SU 21 / 31</b>	<b>Summe Erträge / Einzahlungen operative Gebarung</b>			<b>0,00</b>	<b>0,00</b>	<b>0,00</b>	<b>0,00</b>	<b>0,00</b>	<b>0,00</b>
1/516000-728000	2225	3225	24	2.600,00	2.600,00		2.600,00	2.600,00	
<b>SU 22 / 32</b>	<b>Summe Aufwendungen / Auszahlungen operative Gebarung</b>			<b>2.600,00</b>	<b>2.600,00</b>	<b>0,00</b>	<b>2.600,00</b>	<b>2.600,00</b>	<b>0,00</b>
<b>SA 0 / SA 1</b>	<b>(0) Nettoergebnis (21 - 22) / (1) Geldfluss operative Gebarung (31 - 32)</b>			<b>-2.600,00</b>	<b>-2.600,00</b>	<b>0,00</b>	<b>-2.600,00</b>	<b>-2.600,00</b>	<b>0,00</b>
<b>SU 23</b>	<b>Summe Haushaltsrücklagen</b>			<b>0,00</b>	<b>0,00</b>	<b>0,00</b>	<b>0,00</b>	<b>0,00</b>	<b>0,00</b>
<b>SA00</b>	<b>Nettoergebnis nach Zuw./Entn. Haushaltsrücklagen (Saldo 0 +/- SU23)</b>			<b>-2.600,00</b>	<b>-2.600,00</b>	<b>0,00</b>			
<b>Investive Gebarung</b>									
<b>SU 33</b>	<b>Summe Einzahlungen investive Gebarung</b>						<b>0,00</b>	<b>0,00</b>	<b>0,00</b>
<b>SU 34</b>	<b>Summe Auszahlungen investive Gebarung</b>						<b>0,00</b>	<b>0,00</b>	<b>0,00</b>
<b>SA2</b>	<b>Saldo (2) Geldfluss aus der Investiven Gebarung (33 - 34)</b>						<b>0,00</b>	<b>0,00</b>	<b>0,00</b>

# 1. Nachtragsvoranschlag 2023

Marktgemeinde Michelhausen

# NVA Ergebnis- und Finanzierungsvoranschlag Detailnachweis

		MVAG			VA 2023 inkl. NVA	Ergebnisvoranschlag		Finanzierungsvoranschlag		
		EH	FH	VC QU		VA 2023	1. NVA	VA 2023 inkl. NVA	VA 2023	1. NVA
<b>SA3</b>	<b>Saldo (3) Nettofinanzierungssaldo (Saldo 1 + Saldo 2)</b>							<b>-2.600,00</b>	<b>-2.600,00</b>	<b>0,00</b>
<b>Finanzierungstätigkeit</b>										
<b>SU 35</b>	<b>Summe Einzahlungen aus der Finanzierungstätigkeit</b>							<b>0,00</b>	<b>0,00</b>	<b>0,00</b>
<b>SU 36</b>	<b>Summe Auszahlungen aus der Finanzierungstätigkeit</b>							<b>0,00</b>	<b>0,00</b>	<b>0,00</b>
<b>SA4</b>	<b>Saldo (4) Geldfluss aus der Finanzierungstätigkeit (35 – 36)</b>							<b>0,00</b>	<b>0,00</b>	<b>0,00</b>
<b>SA5</b>	<b>Saldo (5) Geldfluss aus der voranschlagswirksamen Gebarung (Saldo 3 + Saldo 4)</b>							<b>-2.600,00</b>	<b>-2.600,00</b>	<b>0,00</b>
<b>519</b>	<b>Sonstige Einrichtungen und Maßnahmen</b>									
<b>519100</b>	<b>COVID19 Pandemie</b>									
<b>Operative Gebarung</b>										
2/519100+816000	Kostenbeiträge (Kostenersätze)	2114	3114	13	2.800,00		2.800,00	2.800,00		2.800,00
2/519100+868000	Strafgelder Epidemiegesetz	2124	3124	16						
<b>SU 21 / 31</b>	<b>Summe Erträge / Einzahlungen operative Gebarung</b>				<b>2.800,00</b>	<b>0,00</b>	<b>2.800,00</b>	<b>2.800,00</b>	<b>0,00</b>	<b>2.800,00</b>
1/519100-459000	Sonstige Verbrauchsgüter	2221	3221	23		1.000,00	-1.000,00		1.000,00	-1.000,00
<b>SU 22 / 32</b>	<b>Summe Aufwendungen / Auszahlungen operative Gebarung</b>				<b>0,00</b>	<b>1.000,00</b>	<b>-1.000,00</b>	<b>0,00</b>	<b>1.000,00</b>	<b>-1.000,00</b>
<b>SA 0 / SA 1</b>	<b>(0) Nettoergebnis (21 - 22) / (1) Geldfluss operative Gebarung (31 – 32)</b>				<b>2.800,00</b>	<b>-1.000,00</b>	<b>3.800,00</b>	<b>2.800,00</b>	<b>-1.000,00</b>	<b>3.800,00</b>
<b>SU 23</b>	<b>Summe Haushaltsrücklagen</b>				<b>0,00</b>	<b>0,00</b>	<b>0,00</b>	<b>0,00</b>	<b>0,00</b>	<b>0,00</b>
<b>SA00</b>	<b>Nettoergebnis nach Zuw./Entn. Haushaltsrücklagen (Saldo 0 +/- SU23)</b>				<b>2.800,00</b>	<b>-1.000,00</b>	<b>3.800,00</b>			
<b>Investive Gebarung</b>										
<b>SU 33</b>	<b>Summe Einzahlungen investive Gebarung</b>							<b>0,00</b>	<b>0,00</b>	<b>0,00</b>
<b>SU 34</b>	<b>Summe Auszahlungen investive Gebarung</b>							<b>0,00</b>	<b>0,00</b>	<b>0,00</b>
<b>SA2</b>	<b>Saldo (2) Geldfluss aus der Investiven Gebarung (33 – 34)</b>							<b>0,00</b>	<b>0,00</b>	<b>0,00</b>
<b>SA3</b>	<b>Saldo (3) Nettofinanzierungssaldo (Saldo 1 + Saldo 2)</b>							<b>2.800,00</b>	<b>-1.000,00</b>	<b>3.800,00</b>
<b>Finanzierungstätigkeit</b>										
<b>SU 35</b>	<b>Summe Einzahlungen aus der Finanzierungstätigkeit</b>							<b>0,00</b>	<b>0,00</b>	<b>0,00</b>
<b>SU 36</b>	<b>Summe Auszahlungen aus der Finanzierungstätigkeit</b>							<b>0,00</b>	<b>0,00</b>	<b>0,00</b>
<b>SA4</b>	<b>Saldo (4) Geldfluss aus der Finanzierungstätigkeit (35 – 36)</b>							<b>0,00</b>	<b>0,00</b>	<b>0,00</b>
<b>SA5</b>	<b>Saldo (5) Geldfluss aus der voranschlagswirksamen Gebarung (Saldo 3 + Saldo 4)</b>							<b>2.800,00</b>	<b>-1.000,00</b>	<b>3.800,00</b>
<b>52</b>	<b>Umweltschutz</b>									
<b>520</b>	<b>Natur- und Landschaftsschutz</b>									
<b>520000</b>	<b>Natur- und Landschaftsschutz</b>									
<b>Operative Gebarung</b>										
<b>SU 21 / 31</b>	<b>Summe Erträge / Einzahlungen operative Gebarung</b>				<b>0,00</b>	<b>0,00</b>	<b>0,00</b>	<b>0,00</b>	<b>0,00</b>	<b>0,00</b>
1/520000-400000	Geringwertige Wirtschaftsgüter (GWG)	2221	3221	23	1.000,00	1.000,00		1.000,00	1.000,00	
1/520000-459000	Sonstige Verbrauchsgüter (z.B.Hundekotbeutel)	2221	3221	23	1.000,00	1.300,00	-300,00	1.000,00	1.300,00	-300,00

# 1. Nachtragsvoranschlag 2023

Marktgemeinde Michelhausen

# NVA Ergebnis- und Finanzierungsvoranschlag Detailnachweis

		MVAG		VC QU	Ergebnisvoranschlag		Finanzierungsvoranschlag			
		EH	FH		VA 2023 inkl. NVA	VA 2023	1. NVA	VA 2023 inkl. NVA	VA 2023	1. NVA
1/520000-726000	Mitgliedsbeiträge	2225	3225	24	1.200,00	1.200,00		1.200,00	1.200,00	
<b>SU 22 / 32</b>	<b>Summe Aufwendungen / Auszahlungen operative Gebarung</b>				<b>3.200,00</b>	<b>3.500,00</b>	<b>-300,00</b>	<b>3.200,00</b>	<b>3.500,00</b>	<b>-300,00</b>
<b>SA 0 / SA 1</b>	<b>(0) Nettoergebnis (21 - 22) / (1) Geldfluss operative Gebarung (31 – 32)</b>				<b>-3.200,00</b>	<b>-3.500,00</b>	<b>300,00</b>	<b>-3.200,00</b>	<b>-3.500,00</b>	<b>300,00</b>
SU 23	Summe Haushaltsrücklagen				0,00	0,00	0,00	0,00	0,00	0,00
<b>SA00</b>	<b>Nettoergebnis nach Zuw./Entn. Haushaltsrücklagen (Saldo 0 +/- SU23)</b>				<b>-3.200,00</b>	<b>-3.500,00</b>	<b>300,00</b>			
<b>Investive Gebarung</b>										
SU 33	Summe Einzahlungen investive Gebarung							0,00	0,00	0,00
SU 34	Summe Auszahlungen investive Gebarung							0,00	0,00	0,00
SA2	Saldo (2) Geldfluss aus der Investiven Gebarung (33 – 34)							0,00	0,00	0,00
<b>SA3</b>	<b>Saldo (3) Nettofinanzierungssaldo (Saldo 1 + Saldo 2)</b>							<b>-3.200,00</b>	<b>-3.500,00</b>	<b>300,00</b>
<b>Finanzierungstätigkeit</b>										
SU 35	Summe Einzahlungen aus der Finanzierungstätigkeit							0,00	0,00	0,00
SU 36	Summe Auszahlungen aus der Finanzierungstätigkeit							0,00	0,00	0,00
SA4	Saldo (4) Geldfluss aus der Finanzierungstätigkeit (35 – 36)							0,00	0,00	0,00
<b>SA5</b>	<b>Saldo (5) Geldfluss aus der voranschlagswirksamen Gebarung (Saldo 3 + Saldo 4)</b>							<b>-3.200,00</b>	<b>-3.500,00</b>	<b>300,00</b>
<b>529</b>	<b>Sonstige Einrichtungen und Maßnahmen</b>									
<b>529000</b>	<b>Sonstige Einrichtungen und Maßnahmen</b>									
<b>Operative Gebarung</b>										
2/529000+829000	Schädlingsbekämpfungsmittel	2116	3116	18	100,00	100,00		100,00	100,00	
<b>SU 21 / 31</b>	<b>Summe Erträge / Einzahlungen operative Gebarung</b>				<b>100,00</b>	<b>100,00</b>	<b>0,00</b>	<b>100,00</b>	<b>100,00</b>	<b>0,00</b>
1/529000-728000	Schädlingsbekämpfung (Rattenvertilgung)	2225	3225	24	1.000,00	1.000,00		1.000,00	1.000,00	
<b>SU 22 / 32</b>	<b>Summe Aufwendungen / Auszahlungen operative Gebarung</b>				<b>1.000,00</b>	<b>1.000,00</b>	<b>0,00</b>	<b>1.000,00</b>	<b>1.000,00</b>	<b>0,00</b>
<b>SA 0 / SA 1</b>	<b>(0) Nettoergebnis (21 - 22) / (1) Geldfluss operative Gebarung (31 – 32)</b>				<b>-900,00</b>	<b>-900,00</b>	<b>0,00</b>	<b>-900,00</b>	<b>-900,00</b>	<b>0,00</b>
SU 23	Summe Haushaltsrücklagen				0,00	0,00	0,00	0,00	0,00	0,00
<b>SA00</b>	<b>Nettoergebnis nach Zuw./Entn. Haushaltsrücklagen (Saldo 0 +/- SU23)</b>				<b>-900,00</b>	<b>-900,00</b>	<b>0,00</b>			
<b>Investive Gebarung</b>										
SU 33	Summe Einzahlungen investive Gebarung							0,00	0,00	0,00
SU 34	Summe Auszahlungen investive Gebarung							0,00	0,00	0,00
SA2	Saldo (2) Geldfluss aus der Investiven Gebarung (33 – 34)							0,00	0,00	0,00
<b>SA3</b>	<b>Saldo (3) Nettofinanzierungssaldo (Saldo 1 + Saldo 2)</b>							<b>-900,00</b>	<b>-900,00</b>	<b>0,00</b>
<b>Finanzierungstätigkeit</b>										
SU 35	Summe Einzahlungen aus der Finanzierungstätigkeit							0,00	0,00	0,00
SU 36	Summe Auszahlungen aus der Finanzierungstätigkeit							0,00	0,00	0,00
SA4	Saldo (4) Geldfluss aus der Finanzierungstätigkeit (35 – 36)							0,00	0,00	0,00
<b>SA5</b>	<b>Saldo (5) Geldfluss aus der voranschlagswirksamen Gebarung (Saldo 3 + Saldo 4)</b>							<b>-900,00</b>	<b>-900,00</b>	<b>0,00</b>

# 1. Nachtragsvoranschlag 2023

Marktgemeinde Michelhausen

# NVA Ergebnis- und Finanzierungsvoranschlag Detailnachweis

		MVAG			VC QU	Ergebnisvoranschlag			Finanzierungsvoranschlag			
		EH	FH			VA 2023 inkl. NVA	VA 2023	1. NVA	VA 2023 inkl. NVA	VA 2023	1. NVA	
<b>56</b>	<b>Krankenanstalten anderer Rechtsträger</b>											
<b>562</b>	<b>Sprengelbeiträge</b>											
<b>562000</b>	<b>Sprengelbeiträge</b>											
<b>Operative Gebarung</b>												
<b>SU 21 / 31</b>	<b>Summe Erträge / Einzahlungen operative Gebarung</b>					<b>0,00</b>	<b>0,00</b>	<b>0,00</b>	<b>0,00</b>	<b>0,00</b>	<b>0,00</b>	<b>0,00</b>
1/562000-752000	Zweckaufwand Nökas	2231	3231	26		1.153.000,00	1.105.000,00	48.000,00	1.153.000,00	1.105.000,00	48.000,00	
<b>SU 22 / 32</b>	<b>Summe Aufwendungen / Auszahlungen operative Gebarung</b>					<b>1.153.000,00</b>	<b>1.105.000,00</b>	<b>48.000,00</b>	<b>1.153.000,00</b>	<b>1.105.000,00</b>	<b>48.000,00</b>	
<b>SA 0 / SA 1</b>	<b>(0) Nettoergebnis (21 - 22) / (1) Geldfluss operative Gebarung (31 – 32)</b>					<b>-1.153.000,00</b>	<b>-1.105.000,00</b>	<b>-48.000,00</b>	<b>-1.153.000,00</b>	<b>-1.105.000,00</b>	<b>-48.000,00</b>	
<b>SU 23</b>	<b>Summe Haushaltsrücklagen</b>					<b>0,00</b>	<b>0,00</b>	<b>0,00</b>	<b>0,00</b>	<b>0,00</b>	<b>0,00</b>	
<b>SA00</b>	<b>Nettoergebnis nach Zuw./Entn. Haushaltsrücklagen (Saldo 0 +/- SU23)</b>					<b>-1.153.000,00</b>	<b>-1.105.000,00</b>	<b>-48.000,00</b>				
<b>Investive Gebarung</b>												
<b>SU 33</b>	<b>Summe Einzahlungen investive Gebarung</b>								<b>0,00</b>	<b>0,00</b>	<b>0,00</b>	
<b>SU 34</b>	<b>Summe Auszahlungen investive Gebarung</b>								<b>0,00</b>	<b>0,00</b>	<b>0,00</b>	
<b>SA2</b>	<b>Saldo (2) Geldfluss aus der Investiven Gebarung (33 – 34)</b>								<b>0,00</b>	<b>0,00</b>	<b>0,00</b>	
<b>SA3</b>	<b>Saldo (3) Nettofinanzierungssaldo (Saldo 1 + Saldo 2)</b>								<b>-1.153.000,00</b>	<b>-1.105.000,00</b>	<b>-48.000,00</b>	
<b>Finanzierungstätigkeit</b>												
<b>SU 35</b>	<b>Summe Einzahlungen aus der Finanzierungstätigkeit</b>								<b>0,00</b>	<b>0,00</b>	<b>0,00</b>	
<b>SU 36</b>	<b>Summe Auszahlungen aus der Finanzierungstätigkeit</b>								<b>0,00</b>	<b>0,00</b>	<b>0,00</b>	
<b>SA4</b>	<b>Saldo (4) Geldfluss aus der Finanzierungstätigkeit (35 – 36)</b>								<b>0,00</b>	<b>0,00</b>	<b>0,00</b>	
<b>SA5</b>	<b>Saldo (5) Geldfluss aus der voranschlagswirksamen Gebarung (Saldo 3 + Saldo 4)</b>								<b>-1.153.000,00</b>	<b>-1.105.000,00</b>	<b>-48.000,00</b>	
<b>562100</b>	<b>Sprengelbeiträge</b>											
<b>Operative Gebarung</b>												
<b>SU 21 / 31</b>	<b>Summe Erträge / Einzahlungen operative Gebarung</b>					<b>0,00</b>	<b>0,00</b>	<b>0,00</b>	<b>0,00</b>	<b>0,00</b>	<b>0,00</b>	<b>0,00</b>
1/562100-752000	NÖKAS-Verwaltungsaufwand	2231	3231	26		100,00	100,00		100,00	100,00		
<b>SU 22 / 32</b>	<b>Summe Aufwendungen / Auszahlungen operative Gebarung</b>					<b>100,00</b>	<b>100,00</b>	<b>0,00</b>	<b>100,00</b>	<b>100,00</b>	<b>0,00</b>	
<b>SA 0 / SA 1</b>	<b>(0) Nettoergebnis (21 - 22) / (1) Geldfluss operative Gebarung (31 – 32)</b>					<b>-100,00</b>	<b>-100,00</b>	<b>0,00</b>	<b>-100,00</b>	<b>-100,00</b>	<b>0,00</b>	
<b>SU 23</b>	<b>Summe Haushaltsrücklagen</b>					<b>0,00</b>	<b>0,00</b>	<b>0,00</b>	<b>0,00</b>	<b>0,00</b>	<b>0,00</b>	
<b>SA00</b>	<b>Nettoergebnis nach Zuw./Entn. Haushaltsrücklagen (Saldo 0 +/- SU23)</b>					<b>-100,00</b>	<b>-100,00</b>	<b>0,00</b>				
<b>Investive Gebarung</b>												
<b>SU 33</b>	<b>Summe Einzahlungen investive Gebarung</b>								<b>0,00</b>	<b>0,00</b>	<b>0,00</b>	
<b>SU 34</b>	<b>Summe Auszahlungen investive Gebarung</b>								<b>0,00</b>	<b>0,00</b>	<b>0,00</b>	
<b>SA2</b>	<b>Saldo (2) Geldfluss aus der Investiven Gebarung (33 – 34)</b>								<b>0,00</b>	<b>0,00</b>	<b>0,00</b>	
<b>SA3</b>	<b>Saldo (3) Nettofinanzierungssaldo (Saldo 1 + Saldo 2)</b>								<b>-100,00</b>	<b>-100,00</b>	<b>0,00</b>	
<b>Finanzierungstätigkeit</b>												
<b>SU 35</b>	<b>Summe Einzahlungen aus der Finanzierungstätigkeit</b>								<b>0,00</b>	<b>0,00</b>	<b>0,00</b>	
<b>SU 36</b>	<b>Summe Auszahlungen aus der Finanzierungstätigkeit</b>								<b>0,00</b>	<b>0,00</b>	<b>0,00</b>	

# 1. Nachtragsvoranschlag 2023

Marktgemeinde Michelhausen

# NVA Ergebnis- und Finanzierungsvoranschlag Detailnachweis

	MVAG		VC QU	Ergebnisvoranschlag			Finanzierungsvoranschlag		
	EH	FH		VA 2023 inkl. NVA	VA 2023	1. NVA	VA 2023 inkl. NVA	VA 2023	1. NVA
<b>SA4</b>							0,00	0,00	0,00
	<b>Saldo (4) Geldfluss aus der Finanzierungstätigkeit (35 – 36)</b>								
<b>SA5</b>							-100,00	-100,00	0,00
	<b>Saldo (5) Geldfluss aus der voranschlagswirksamen Gebarung (Saldo 3 + Saldo 4)</b>								

# 1. Nachtragsvoranschlag 2023

Marktgemeinde Michelhausen

# NVA Ergebnis- und Finanzierungsvoranschlag Detailnachweis

		MVAG			VC QU		Ergebnisvoranschlag			Finanzierungsvoranschlag			
		EH	FH				VA 2023 inkl. NVA	VA 2023	1. NVA	VA 2023 inkl. NVA	VA 2023	1. NVA	
<b>6 Straßen- und Wasserbau, Verkehr</b>													
<b>61</b>	<b>Straßenbau</b>												
<b>612</b>	<b>Gemeindestraßen</b>												
<b>612000</b>	<b>Gemeindestraßen</b>												
<b>Operative Gebarung</b>													
2/612000+808000	Verkauf von Hausnummerntafeln	2116	3116	16			500,00	500,00		500,00	500,00		
2/612000+811000	Miete	2115	3115	14									
2/612000+813000	Erträge aus der Auflösung von Investitionszuschüssen (Kapitaltransfers)	2127					8.600,00	7.600,00	1.000,00				
2/612000+817000	Erträge aus der Auflösung von sonstigen Rückstellungen	2117					900,00	900,00					
6/612000+829911	Sonstige Erträge (Zufuhr von VH Grundan- u. Grundverkauf)	2116	3116	1 18									
6/612000+829912	Sonstige Erträge (operativ-investiv), Zufuhr aus Operativer Gebarung	2116	3116	1 18									
6/612000+868000	Interessentenbeiträge	2124	3124	16			4.000,00	5.000,00	-1.000,00	4.000,00	5.000,00	-1.000,00	
6/612000+871000	Bedarfszuweisungen	2121	3121	1 33			530.000,00	350.000,00	180.000,00	530.000,00	350.000,00	180.000,00	
6/612000+871001	Sonder-Bedarfszuweisung	2121	3121	1 33									
<b>SU 21 / 31</b>	<b>Summe Erträge / Einzahlungen operative Gebarung</b>							<b>544.000,00</b>	<b>364.000,00</b>	<b>180.000,00</b>	<b>534.500,00</b>	<b>355.500,00</b>	<b>179.000,00</b>
1/612000-400000	Geringwertige Wirtschaftsgüter (GWG)	2221	3221	23			1.000,00	1.000,00		1.000,00	1.000,00		
1/612000-413000	Straßenbezeichnungs- u. Hausnummerntafeln	2221	3221	23			1.000,00	1.500,00	-500,00	1.000,00	1.500,00	-500,00	
1/612000-510000	Geldbezüge VB der Verwaltung	2211	3211	20									
1/612000-511000	Geldbezüge VB handw. Verwendung	2211	3211	20			13.000,00	21.000,00	-8.000,00	13.000,00	21.000,00	-8.000,00	
1/612000-523000	Bezüge nicht ganzj.besch. Arbeiter	2211	3211	20			500,00	600,00	-100,00	500,00	600,00	-100,00	
1/612000-566000	Zuwendungen aus Anlass von Dienstjubiläen	2212	3212	20			900,00	900,00		900,00	900,00		
1/612000-569000	Sonstige Nebengebühren	2211	3211	20									
1/612000-580000	DGB z. Ausgleichsfonds - VB	2212	3212	20			400,00	700,00	-300,00	400,00	700,00	-300,00	
1/612000-582000	Dienstgeberbeiträge	2212	3212	20			2.800,00	4.600,00	-1.800,00	2.800,00	4.600,00	-1.800,00	
1/612000-582100	Beitrag MV-Kassen	2212	3212	20			100,00	200,00	-100,00	100,00	200,00	-100,00	
1/612000-591000	Dotierung von Rückstellungen für Abfertigungen	2214					500,00	500,00					
1/612000-592000	Dotierung von Rückstellungen für Jubiläumszuwendungen	2214					300,00	300,00					
1/612000-611000	Instandhaltung von Strassenbauten	2224	3224	24			50.000,00	50.000,00		50.000,00	50.000,00		
5/612000-611000	Instandhaltung von Straßenbauten	2224	3224	24									
1/612000-680000	Planmäßige Abschreibung	2226					256.000,00	239.200,00	16.800,00				
1/612000-710000	Öffentliche Abgaben, ohne Gebühren gemäß FAG	2225	3225	24			200,00	200,00		200,00	200,00		

# 1. Nachtragsvoranschlag 2023

Marktgemeinde Michelhausen

# NVA Ergebnis- und Finanzierungsvoranschlag Detailnachweis

		MVAG		VC QU	Ergebnisvoranschlag			Finanzierungsvoranschlag		
		EH	FH		VA 2023 inkl. NVA	VA 2023	1. NVA	VA 2023 inkl. NVA	VA 2023	1. NVA
1/612000-724000	Reisegebühren	2225	3225	24	100,00	100,00		100,00	100,00	
1/612000-728000	Sonst.Leistungsentgelte inkl. Winterdienst	2225	3225	24	40.000,00	40.000,00		40.000,00	40.000,00	
<b>SU 22 / 32</b>	<b>Summe Aufwendungen / Auszahlungen operative Gebarung</b>				<b>366.800,00</b>	<b>360.800,00</b>	<b>6.000,00</b>	<b>110.000,00</b>	<b>120.800,00</b>	<b>-10.800,00</b>
<b>SA 0 / SA 1</b>	<b>(0) Nettoergebnis (21 - 22) / (1) Geldfluss operative Gebarung (31 – 32)</b>				<b>177.200,00</b>	<b>3.200,00</b>	<b>174.000,00</b>	<b>424.500,00</b>	<b>234.700,00</b>	<b>189.800,00</b>
<b>SU 23</b>	<b>Summe Haushaltsrücklagen</b>				<b>0,00</b>	<b>0,00</b>	<b>0,00</b>	<b>0,00</b>	<b>0,00</b>	<b>0,00</b>
<b>SA00</b>	<b>Nettoergebnis nach Zuw./Entn. Haushaltsrücklagen (Saldo 0 +/- SU23)</b>				<b>177.200,00</b>	<b>3.200,00</b>	<b>174.000,00</b>			
<b>Investive Gebarung</b>										
6/612000+300000	Kapitaltransfers von Bund, Bundesfonds und Bundeskammern (Zuschuss gem.KIG)		3331	1 33				20.000,00		20.000,00
6/612000+305000	Kapitaltransfers von Unternehmen (ohne Finanzunternehmen)		3333	1 34						
<b>SU 33</b>	<b>Summe Einzahlungen investive Gebarung</b>							<b>20.000,00</b>	<b>0,00</b>	<b>20.000,00</b>
5/612000-002000	Baukosten		3412	1 40				550.000,00	350.000,00	200.000,00
<b>SU 34</b>	<b>Summe Auszahlungen investive Gebarung</b>							<b>550.000,00</b>	<b>350.000,00</b>	<b>200.000,00</b>
<b>SA2</b>	<b>Saldo (2) Geldfluss aus der Investiven Gebarung (33 – 34)</b>							<b>-530.000,00</b>	<b>-350.000,00</b>	<b>-180.000,00</b>
<b>SA3</b>	<b>Saldo (3) Nettofinanzierungssaldo (Saldo 1 + Saldo 2)</b>							<b>-105.500,00</b>	<b>-115.300,00</b>	<b>9.800,00</b>
<b>Finanzierungstätigkeit</b>										
<b>SU 35</b>	<b>Summe Einzahlungen aus der Finanzierungstätigkeit</b>							<b>0,00</b>	<b>0,00</b>	<b>0,00</b>
<b>SU 36</b>	<b>Summe Auszahlungen aus der Finanzierungstätigkeit</b>							<b>0,00</b>	<b>0,00</b>	<b>0,00</b>
<b>SA4</b>	<b>Saldo (4) Geldfluss aus der Finanzierungstätigkeit (35 – 36)</b>							<b>0,00</b>	<b>0,00</b>	<b>0,00</b>
<b>SA5</b>	<b>Saldo (5) Geldfluss aus der voranschlagswirksamen Gebarung (Saldo 3 + Saldo 4)</b>							<b>-105.500,00</b>	<b>-115.300,00</b>	<b>9.800,00</b>
<b>63</b>	<b>Schutzwasserbau</b>									
<b>631</b>	<b>Konkurrenzgewässer</b>									
<b>631000</b>	<b>Konkurrenzgewässer</b>									
<b>Operative Gebarung</b>										
<b>SU 21 / 31</b>	<b>Summe Erträge / Einzahlungen operative Gebarung</b>				<b>0,00</b>	<b>0,00</b>	<b>0,00</b>	<b>0,00</b>	<b>0,00</b>	<b>0,00</b>
1/631000-752000	Beiträge an Wasserverbände	2231	3231	26	52.500,00	52.500,00		52.500,00	52.500,00	
<b>SU 22 / 32</b>	<b>Summe Aufwendungen / Auszahlungen operative Gebarung</b>				<b>52.500,00</b>	<b>52.500,00</b>	<b>0,00</b>	<b>52.500,00</b>	<b>52.500,00</b>	<b>0,00</b>
<b>SA 0 / SA 1</b>	<b>(0) Nettoergebnis (21 - 22) / (1) Geldfluss operative Gebarung (31 – 32)</b>				<b>-52.500,00</b>	<b>-52.500,00</b>	<b>0,00</b>	<b>-52.500,00</b>	<b>-52.500,00</b>	<b>0,00</b>
<b>SU 23</b>	<b>Summe Haushaltsrücklagen</b>				<b>0,00</b>	<b>0,00</b>	<b>0,00</b>	<b>0,00</b>	<b>0,00</b>	<b>0,00</b>
<b>SA00</b>	<b>Nettoergebnis nach Zuw./Entn. Haushaltsrücklagen (Saldo 0 +/- SU23)</b>				<b>-52.500,00</b>	<b>-52.500,00</b>	<b>0,00</b>			
<b>Investive Gebarung</b>										
<b>SU 33</b>	<b>Summe Einzahlungen investive Gebarung</b>							<b>0,00</b>	<b>0,00</b>	<b>0,00</b>
<b>SU 34</b>	<b>Summe Auszahlungen investive Gebarung</b>							<b>0,00</b>	<b>0,00</b>	<b>0,00</b>
<b>SA2</b>	<b>Saldo (2) Geldfluss aus der Investiven Gebarung (33 – 34)</b>							<b>0,00</b>	<b>0,00</b>	<b>0,00</b>
<b>SA3</b>	<b>Saldo (3) Nettofinanzierungssaldo (Saldo 1 + Saldo 2)</b>							<b>-52.500,00</b>	<b>-52.500,00</b>	<b>0,00</b>

# 1. Nachtragsvoranschlag 2023

Marktgemeinde Michelhausen

# NVA Ergebnis- und Finanzierungsvoranschlag Detailnachweis

		MVAG		VC QU	Ergebnisvoranschlag			Finanzierungsvoranschlag		
		EH	FH		VA 2023 inkl. NVA	VA 2023	1. NVA	VA 2023 inkl. NVA	VA 2023	1. NVA
<b>Finanzierungstätigkeit</b>										
SU 35	Summe Einzahlungen aus der Finanzierungstätigkeit							0,00	0,00	0,00
SU 36	Summe Auszahlungen aus der Finanzierungstätigkeit							0,00	0,00	0,00
SA4	Saldo (4) Geldfluss aus der Finanzierungstätigkeit (35 – 36)							0,00	0,00	0,00
SA5	Saldo (5) Geldfluss aus der voranschlagswirksamen Gebarung (Saldo 3 + Saldo 4)							-52.500,00	-52.500,00	0,00
<b>639 Sonstige Einrichtungen und Maßnahmen</b>										
<b>639000 Sonstige Einrichtungen und Maßnahmen</b>										
<b>Operative Gebarung</b>										
SU 21 / 31	Summe Erträge / Einzahlungen operative Gebarung				0,00	0,00	0,00	0,00	0,00	0,00
1/639000-612000	Instandhaltung von Wasserläufen u. Gräben	2224	3224	24	5.000,00	7.500,00	-2.500,00	5.000,00	7.500,00	-2.500,00
SU 22 / 32	Summe Aufwendungen / Auszahlungen operative Gebarung				5.000,00	7.500,00	-2.500,00	5.000,00	7.500,00	-2.500,00
SA 0 / SA 1	(0) Nettoergebnis (21 - 22) / (1) Geldfluss operative Gebarung (31 – 32)				-5.000,00	-7.500,00	2.500,00	-5.000,00	-7.500,00	2.500,00
SU 23	Summe Haushaltsrücklagen				0,00	0,00	0,00	0,00	0,00	0,00
SA00	Nettoergebnis nach Zuw./Entn. Haushaltsrücklagen (Saldo 0 +/- SU23)				-5.000,00	-7.500,00	2.500,00			
<b>Investive Gebarung</b>										
SU 33	Summe Einzahlungen investive Gebarung							0,00	0,00	0,00
SU 34	Summe Auszahlungen investive Gebarung							0,00	0,00	0,00
SA2	Saldo (2) Geldfluss aus der Investiven Gebarung (33 – 34)							0,00	0,00	0,00
SA3	Saldo (3) Nettofinanzierungssaldo (Saldo 1 + Saldo 2)							-5.000,00	-7.500,00	2.500,00
<b>Finanzierungstätigkeit</b>										
SU 35	Summe Einzahlungen aus der Finanzierungstätigkeit							0,00	0,00	0,00
SU 36	Summe Auszahlungen aus der Finanzierungstätigkeit							0,00	0,00	0,00
SA4	Saldo (4) Geldfluss aus der Finanzierungstätigkeit (35 – 36)							0,00	0,00	0,00
SA5	Saldo (5) Geldfluss aus der voranschlagswirksamen Gebarung (Saldo 3 + Saldo 4)							-5.000,00	-7.500,00	2.500,00
<b>64 Straßenverkehr</b>										
<b>640 Einrichtungen und Maßnahmen nach der Straßenverkehrsordnu</b>										
<b>640000 Einrichtungen u.Maßnahmen nach der Straßenverkehrsordnung</b>										
<b>Operative Gebarung</b>										
2/640000+868000	Gemeindestrassenstraßen	2124	3124	16	9.000,00	6.500,00	2.500,00	9.000,00	6.500,00	2.500,00
SU 21 / 31	Summe Erträge / Einzahlungen operative Gebarung				9.000,00	6.500,00	2.500,00	9.000,00	6.500,00	2.500,00
1/640000-400000	Ankauf v.Verkehrszeichen (u.Spiegel) als Erstsanschaffung - GWG	2221	3221	23	2.000,00	3.000,00	-1.000,00	2.000,00	3.000,00	-1.000,00
1/640000-611000	Ankauf Verkehrszeichen (Spiegel) als Ersatz/Instandhaltung	2224	3224	24	2.000,00	2.500,00	-500,00	2.000,00	2.500,00	-500,00

# 1. Nachtragsvoranschlag 2023

Marktgemeinde Michelhausen

# NVA Ergebnis- und Finanzierungsvoranschlag Detailnachweis

		MVAG		VC QU	Ergebnisvoranschlag		Finanzierungsvoranschlag			
		EH	FH		VA 2023 inkl. NVA	VA 2023	1. NVA	VA 2023 inkl. NVA	VA 2023	1. NVA
1/640000-680000	Planmäßige Abschreibung		2226		2.200,00	2.200,00				
<b>SU 22 / 32</b>	<b>Summe Aufwendungen / Auszahlungen operative Gebarung</b>				<b>6.200,00</b>	<b>7.700,00</b>	<b>-1.500,00</b>	<b>4.000,00</b>	<b>5.500,00</b>	<b>-1.500,00</b>
<b>SA 0 / SA 1</b>	<b>(0) Nettoergebnis (21 - 22) / (1) Geldfluss operative Gebarung (31 – 32)</b>				<b>2.800,00</b>	<b>-1.200,00</b>	<b>4.000,00</b>	<b>5.000,00</b>	<b>1.000,00</b>	<b>4.000,00</b>
<b>SU 23</b>	<b>Summe Haushaltsrücklagen</b>				<b>0,00</b>	<b>0,00</b>	<b>0,00</b>	<b>0,00</b>	<b>0,00</b>	<b>0,00</b>
<b>SA00</b>	<b>Nettoergebnis nach Zuw./Entn. Haushaltsrücklagen (Saldo 0 +/- SU23)</b>				<b>2.800,00</b>	<b>-1.200,00</b>	<b>4.000,00</b>			
<b>Investive Gebarung</b>										
<b>SU 33</b>	<b>Summe Einzahlungen investive Gebarung</b>							<b>0,00</b>	<b>0,00</b>	<b>0,00</b>
1/640000-005000	Ankauf v.Verkehrszeichen (u.Spiegel) als Erstsanschaffung		3412	2 40				2.000,00	2.000,00	
<b>SU 34</b>	<b>Summe Auszahlungen investive Gebarung</b>							<b>2.000,00</b>	<b>2.000,00</b>	<b>0,00</b>
<b>SA2</b>	<b>Saldo (2) Geldfluss aus der Investiven Gebarung (33 – 34)</b>							<b>-2.000,00</b>	<b>-2.000,00</b>	<b>0,00</b>
<b>SA3</b>	<b>Saldo (3) Nettofinanzierungssaldo (Saldo 1 + Saldo 2)</b>							<b>3.000,00</b>	<b>-1.000,00</b>	<b>4.000,00</b>
<b>Finanzierungstätigkeit</b>										
<b>SU 35</b>	<b>Summe Einzahlungen aus der Finanzierungstätigkeit</b>							<b>0,00</b>	<b>0,00</b>	<b>0,00</b>
<b>SU 36</b>	<b>Summe Auszahlungen aus der Finanzierungstätigkeit</b>							<b>0,00</b>	<b>0,00</b>	<b>0,00</b>
<b>SA4</b>	<b>Saldo (4) Geldfluss aus der Finanzierungstätigkeit (35 – 36)</b>							<b>0,00</b>	<b>0,00</b>	<b>0,00</b>
<b>SA5</b>	<b>Saldo (5) Geldfluss aus der voranschlagswirksamen Gebarung (Saldo 3 + Saldo 4)</b>							<b>3.000,00</b>	<b>-1.000,00</b>	<b>4.000,00</b>
<b>649</b>	<b>Sonstige Einrichtungen und Maßnahmen</b>									
<b>649100</b>	<b>Bushaltestellen</b>									
<b>Operative Gebarung</b>										
2/649100+813000	Erträge aus der Auflösung von Investitionszuschüssen (Kapitaltransfers)		2127		1.800,00	1.800,00				
6/649100+829910	Sonstige Erträge (Zufuhr von VH Grundan-, -verkauf)		2116	3116 1 18						
<b>SU 21 / 31</b>	<b>Summe Erträge / Einzahlungen operative Gebarung</b>				<b>1.800,00</b>	<b>1.800,00</b>	<b>0,00</b>	<b>0,00</b>	<b>0,00</b>	<b>0,00</b>
1/649100-400000	Geringwertige Wirtschaftsgüter (GWG)	2221	3221	23	500,00	500,00		500,00	500,00	
1/649100-614000	Instandhaltung	2224	3224	24	500,00	500,00		500,00	500,00	
1/649100-680000	Planmäßige Abschreibung		2226		5.800,00	5.800,00				
<b>SU 22 / 32</b>	<b>Summe Aufwendungen / Auszahlungen operative Gebarung</b>				<b>6.800,00</b>	<b>6.800,00</b>	<b>0,00</b>	<b>1.000,00</b>	<b>1.000,00</b>	<b>0,00</b>
<b>SA 0 / SA 1</b>	<b>(0) Nettoergebnis (21 - 22) / (1) Geldfluss operative Gebarung (31 – 32)</b>				<b>-5.000,00</b>	<b>-5.000,00</b>	<b>0,00</b>	<b>-1.000,00</b>	<b>-1.000,00</b>	<b>0,00</b>
<b>SU 23</b>	<b>Summe Haushaltsrücklagen</b>				<b>0,00</b>	<b>0,00</b>	<b>0,00</b>	<b>0,00</b>	<b>0,00</b>	<b>0,00</b>
<b>SA00</b>	<b>Nettoergebnis nach Zuw./Entn. Haushaltsrücklagen (Saldo 0 +/- SU23)</b>				<b>-5.000,00</b>	<b>-5.000,00</b>	<b>0,00</b>			
<b>Investive Gebarung</b>										
<b>SU 33</b>	<b>Summe Einzahlungen investive Gebarung</b>							<b>0,00</b>	<b>0,00</b>	<b>0,00</b>
5/649100-002000	Errichtungskosten		3412	1 40						
<b>SU 34</b>	<b>Summe Auszahlungen investive Gebarung</b>							<b>0,00</b>	<b>0,00</b>	<b>0,00</b>
<b>SA2</b>	<b>Saldo (2) Geldfluss aus der Investiven Gebarung (33 – 34)</b>							<b>0,00</b>	<b>0,00</b>	<b>0,00</b>
<b>SA3</b>	<b>Saldo (3) Nettofinanzierungssaldo (Saldo 1 + Saldo 2)</b>							<b>-1.000,00</b>	<b>-1.000,00</b>	<b>0,00</b>

# 1. Nachtragsvoranschlag 2023

Marktgemeinde Michelhausen

# NVA Ergebnis- und Finanzierungsvoranschlag Detailnachweis

	MVAG	VC QU	Ergebnisvoranschlag		Finanzierungsvoranschlag				
			EH	FH	VA 2023 inkl. NVA	VA 2023	1. NVA	VA 2023 inkl. NVA	VA 2023
<b>Finanzierungstätigkeit</b>									
SU 35			Summe Einzahlungen aus der Finanzierungstätigkeit				0,00	0,00	0,00
SU 36			Summe Auszahlungen aus der Finanzierungstätigkeit				0,00	0,00	0,00
SA4			Saldo (4) Geldfluss aus der Finanzierungstätigkeit (35 – 36)				0,00	0,00	0,00
SA5			Saldo (5) Geldfluss aus der voranschlagswirksamen Gebarung (Saldo 3 + Saldo 4)				-1.000,00	-1.000,00	0,00
65			<b>Schienerverkehr</b>						
650			<b>Eisenbahnen</b>						
650000			<b>Eisenbahnen</b>						
<b>Operative Gebarung</b>									
2/650000+816000			Kostenbeiträge (Kostensätze) für sonstige Leistungen	2114 3114 13					
2/650000+829000			Kostenverrechnungen Bhf.Tlfd.	2116 3116 18	2.500,00	1.200,00	1.300,00	2.500,00	1.200,00 1.300,00
<b>SU 21 / 31</b>			<b>Summe Erträge / Einzahlungen operative Gebarung</b>		<b>2.500,00</b>	<b>1.200,00</b>	<b>1.300,00</b>	<b>2.500,00</b>	<b>1.200,00 1.300,00</b>
1/650000-600000			Stromkosten Pumpwerke	2222 3222 24	2.500,00	3.000,00	-500,00	2.500,00	3.000,00 -500,00
1/650000-631000			Telealarmierung Pumpwerke	2222 3222 24	100,00	100,00		100,00	100,00
1/650000-670000			Versicherungen	2222 3222 24	300,00	300,00		300,00	300,00
1/650000-728000			Ausgaben HL-Bahn inkl.Pflege	2225 3225 24	5.000,00	10.000,00	-5.000,00	5.000,00	10.000,00 -5.000,00
1/650000-729100			Kostenverrechnungen Bhf.Tlfd.	2225 3225 24	2.500,00	1.200,00	1.300,00	2.500,00	1.200,00 1.300,00
<b>SU 22 / 32</b>			<b>Summe Aufwendungen / Auszahlungen operative Gebarung</b>		<b>10.400,00</b>	<b>14.600,00</b>	<b>-4.200,00</b>	<b>10.400,00</b>	<b>14.600,00 -4.200,00</b>
<b>SA 0 / SA 1</b>			<b>(0) Nettoergebnis (21 - 22) / (1) Geldfluss operative Gebarung (31 – 32)</b>		<b>-7.900,00</b>	<b>-13.400,00</b>	<b>5.500,00</b>	<b>-7.900,00</b>	<b>-13.400,00 5.500,00</b>
SU 23			Summe Haushaltsrücklagen		0,00	0,00	0,00	0,00	0,00
SA00			Nettoergebnis nach Zuw./Entn. Haushaltsrücklagen (Saldo 0 +/- SU23)		-7.900,00	-13.400,00	5.500,00		
<b>Investive Gebarung</b>									
SU 33			Summe Einzahlungen investive Gebarung				0,00	0,00	0,00
SU 34			Summe Auszahlungen investive Gebarung				0,00	0,00	0,00
SA2			Saldo (2) Geldfluss aus der Investiven Gebarung (33 – 34)				0,00	0,00	0,00
SA3			Saldo (3) Nettofinanzierungssaldo (Saldo 1 + Saldo 2)				-7.900,00	-13.400,00	5.500,00
<b>Finanzierungstätigkeit</b>									
SU 35			Summe Einzahlungen aus der Finanzierungstätigkeit				0,00	0,00	0,00
SU 36			Summe Auszahlungen aus der Finanzierungstätigkeit				0,00	0,00	0,00
SA4			Saldo (4) Geldfluss aus der Finanzierungstätigkeit (35 – 36)				0,00	0,00	0,00
SA5			Saldo (5) Geldfluss aus der voranschlagswirksamen Gebarung (Saldo 3 + Saldo 4)				-7.900,00	-13.400,00	5.500,00

# 1. Nachtragsvoranschlag 2023

Marktgemeinde Michelhausen

# NVA Ergebnis- und Finanzierungsvoranschlag Detailnachweis

		MVAG			VC QU	Ergebnisvoranschlag		Finanzierungsvoranschlag			
		EH	FH			VA 2023 inkl. NVA	VA 2023	1. NVA	VA 2023 inkl. NVA	VA 2023	1. NVA
<b>68</b>	<b>Post- und Telekommunikationsdienste</b>										
<b>680</b>	<b>Post- und Telekommunikationsdienste</b>										
<b>680000</b>	<b>Post- und Telekommunikationsdienste</b>										
<b>Operative Gebarung</b>											
<b>SU 21 / 31</b>	<b>Summe Erträge / Einzahlungen operative Gebarung</b>					<b>0,00</b>	<b>0,00</b>	<b>0,00</b>	<b>0,00</b>	<b>0,00</b>	<b>0,00</b>
1/680000-600000	Stromkosten in öff.Fernsprechern	2222	3222	24		700,00	700,00		700,00	700,00	
<b>SU 22 / 32</b>	<b>Summe Aufwendungen / Auszahlungen operative Gebarung</b>					<b>700,00</b>	<b>700,00</b>	<b>0,00</b>	<b>700,00</b>	<b>700,00</b>	<b>0,00</b>
<b>SA 0 / SA 1</b>	<b>(0) Nettoergebnis (21 - 22) / (1) Geldfluss operative Gebarung (31 - 32)</b>					<b>-700,00</b>	<b>-700,00</b>	<b>0,00</b>	<b>-700,00</b>	<b>-700,00</b>	<b>0,00</b>
<b>SU 23</b>	<b>Summe Haushaltsrücklagen</b>					<b>0,00</b>	<b>0,00</b>	<b>0,00</b>	<b>0,00</b>	<b>0,00</b>	<b>0,00</b>
<b>SA00</b>	<b>Nettoergebnis nach Zuw./Entn. Haushaltsrücklagen (Saldo 0 +/- SU23)</b>					<b>-700,00</b>	<b>-700,00</b>	<b>0,00</b>			
<b>Investive Gebarung</b>											
<b>SU 33</b>	<b>Summe Einzahlungen investive Gebarung</b>							<b>0,00</b>	<b>0,00</b>	<b>0,00</b>	<b>0,00</b>
<b>SU 34</b>	<b>Summe Auszahlungen investive Gebarung</b>							<b>0,00</b>	<b>0,00</b>	<b>0,00</b>	<b>0,00</b>
<b>SA2</b>	<b>Saldo (2) Geldfluss aus der Investiven Gebarung (33 - 34)</b>							<b>0,00</b>	<b>0,00</b>	<b>0,00</b>	<b>0,00</b>
<b>SA3</b>	<b>Saldo (3) Nettofinanzierungssaldo (Saldo 1 + Saldo 2)</b>							<b>-700,00</b>	<b>-700,00</b>	<b>0,00</b>	<b>0,00</b>
<b>Finanzierungstätigkeit</b>											
<b>SU 35</b>	<b>Summe Einzahlungen aus der Finanzierungstätigkeit</b>							<b>0,00</b>	<b>0,00</b>	<b>0,00</b>	<b>0,00</b>
<b>SU 36</b>	<b>Summe Auszahlungen aus der Finanzierungstätigkeit</b>							<b>0,00</b>	<b>0,00</b>	<b>0,00</b>	<b>0,00</b>
<b>SA4</b>	<b>Saldo (4) Geldfluss aus der Finanzierungstätigkeit (35 - 36)</b>							<b>0,00</b>	<b>0,00</b>	<b>0,00</b>	<b>0,00</b>
<b>SA5</b>	<b>Saldo (5) Geldfluss aus der voranschlagswirksamen Gebarung (Saldo 3 + Saldo 4)</b>							<b>-700,00</b>	<b>-700,00</b>	<b>0,00</b>	<b>0,00</b>
<b>69</b>	<b>Verkehr, Sonstiges</b>										
<b>690</b>	<b>Verkehr, Sonstiges</b>										
<b>690000</b>	<b>sonstiger Verkehr</b>										
<b>Operative Gebarung</b>											
<b>SU 21 / 31</b>	<b>Summe Erträge / Einzahlungen operative Gebarung</b>					<b>0,00</b>	<b>0,00</b>	<b>0,00</b>	<b>0,00</b>	<b>0,00</b>	<b>0,00</b>
1/690000-400000	Geringwertige Wirtschaftsgüter (GWG) - Warte-/Haltestellen	2221	3221	23							
1/690000-614000	Instandhaltung Warte-/Haltestellen	2224	3224	24							
<b>SU 22 / 32</b>	<b>Summe Aufwendungen / Auszahlungen operative Gebarung</b>					<b>0,00</b>	<b>0,00</b>	<b>0,00</b>	<b>0,00</b>	<b>0,00</b>	<b>0,00</b>
<b>SA 0 / SA 1</b>	<b>(0) Nettoergebnis (21 - 22) / (1) Geldfluss operative Gebarung (31 - 32)</b>					<b>0,00</b>	<b>0,00</b>	<b>0,00</b>	<b>0,00</b>	<b>0,00</b>	<b>0,00</b>
<b>SU 23</b>	<b>Summe Haushaltsrücklagen</b>					<b>0,00</b>	<b>0,00</b>	<b>0,00</b>	<b>0,00</b>	<b>0,00</b>	<b>0,00</b>
<b>SA00</b>	<b>Nettoergebnis nach Zuw./Entn. Haushaltsrücklagen (Saldo 0 +/- SU23)</b>					<b>0,00</b>	<b>0,00</b>	<b>0,00</b>			
<b>Investive Gebarung</b>											
<b>SU 33</b>	<b>Summe Einzahlungen investive Gebarung</b>							<b>0,00</b>	<b>0,00</b>	<b>0,00</b>	<b>0,00</b>
<b>SU 34</b>	<b>Summe Auszahlungen investive Gebarung</b>							<b>0,00</b>	<b>0,00</b>	<b>0,00</b>	<b>0,00</b>

# 1. Nachtragsvoranschlag 2023

Marktgemeinde Michelhausen

# NVA Ergebnis- und Finanzierungsvoranschlag Detailnachweis

	MVAG	VC QU	Ergebnisvoranschlag		Finanzierungsvoranschlag					
			EH	FH	VA 2023 inkl. NVA	VA 2023	1. NVA	VA 2023 inkl. NVA	VA 2023	1. NVA
SA2								0,00	0,00	0,00
SA3								0,00	0,00	0,00
<b>Finanzierungstätigkeit</b>										
SU 35								0,00	0,00	0,00
SU 36								0,00	0,00	0,00
SA4								0,00	0,00	0,00
SA5								0,00	0,00	0,00

# 1. Nachtragsvoranschlag 2023

Marktgemeinde Michelhausen

# NVA Ergebnis- und Finanzierungsvoranschlag Detailnachweis

	MVAG			VC QU	Ergebnisvoranschlag		Finanzierungsvoranschlag			
	EH	FH			VA 2023 inkl. NVA	VA 2023	1. NVA	VA 2023 inkl. NVA	VA 2023	1. NVA
<b>7 Wirtschaftsförderung</b>										
<b>71</b>	<b>Grundlagenverbesserung in der Land- und Forstwirtschaft</b>									
<b>710</b>	<b>Land- und forstwirtschaftlicher Wegebau</b>									
<b>710000</b>	<b>Land- und forstwirtschaftlicher Wegebau</b>									
<b>Operative Gebarung</b>										
2/710000+813000	Erträge aus der Auflösung von Investitionszuschüssen (Kapitaltransfers)	2127			3.100,00	2.700,00	400,00			
6/710000+829910	Sonstige Erträge (operativ-investiv)	2116	3116	1 18	6.500,00		6.500,00	6.500,00		6.500,00
6/710000+871000	Bedarfszuweisungen	2121	3121	1 33	3.600,00	3.600,00		3.600,00	3.600,00	
<b>SU 21 / 31</b>	<b>Summe Erträge / Einzahlungen operative Gebarung</b>				<b>13.200,00</b>	<b>6.300,00</b>	<b>6.900,00</b>	<b>10.100,00</b>	<b>3.600,00</b>	<b>6.500,00</b>
1/710000-611000	Instandhaltung von Straßenbauten	2224	3224	24	5.000,00	5.000,00		5.000,00	5.000,00	
5/710000-611000	Instandhaltung Feldwege	2224	3224	24						
1/710000-680000	Planmäßige Abschreibung	2226			306.600,00	305.600,00	1.000,00			
<b>SU 22 / 32</b>	<b>Summe Aufwendungen / Auszahlungen operative Gebarung</b>				<b>311.600,00</b>	<b>310.600,00</b>	<b>1.000,00</b>	<b>5.000,00</b>	<b>5.000,00</b>	<b>0,00</b>
<b>SA 0 / SA 1</b>	<b>(0) Nettoergebnis (21 - 22) / (1) Geldfluss operative Gebarung (31 – 32)</b>				<b>-298.400,00</b>	<b>-304.300,00</b>	<b>5.900,00</b>	<b>5.100,00</b>	<b>-1.400,00</b>	<b>6.500,00</b>
<b>SU 23</b>	<b>Summe Haushaltsrücklagen</b>				<b>0,00</b>	<b>0,00</b>	<b>0,00</b>	<b>0,00</b>	<b>0,00</b>	<b>0,00</b>
<b>SA00</b>	<b>Nettoergebnis nach Zuw./Entn. Haushaltsrücklagen (Saldo 0 +/- SU23)</b>				<b>-298.400,00</b>	<b>-304.300,00</b>	<b>5.900,00</b>			
<b>Investive Gebarung</b>										
6/710000+301000	Kapitaltransfers von Ländern, Landesfonds (Förderung Land)	3331	1 33					3.600,00	3.600,00	
6/710000+307000	Interessentenbeiträge (f.Investitionen)- Kapitaltransfers von privaten Haushalten und privaten Organisationen ohne Erwerbszweck u.a.	3334	1 34					13.300,00	10.800,00	2.500,00
<b>SU 33</b>	<b>Summe Einzahlungen investive Gebarung</b>							<b>16.900,00</b>	<b>14.400,00</b>	<b>2.500,00</b>
5/710000-002000	Kosten	3412	1 40					27.000,00	18.000,00	9.000,00
<b>SU 34</b>	<b>Summe Auszahlungen investive Gebarung</b>							<b>27.000,00</b>	<b>18.000,00</b>	<b>9.000,00</b>
<b>SA2</b>	<b>Saldo (2) Geldfluss aus der Investiven Gebarung (33 – 34)</b>							<b>-10.100,00</b>	<b>-3.600,00</b>	<b>-6.500,00</b>
<b>SA3</b>	<b>Saldo (3) Nettofinanzierungssaldo (Saldo 1 + Saldo 2)</b>							<b>-5.000,00</b>	<b>-5.000,00</b>	<b>0,00</b>
<b>Finanzierungstätigkeit</b>										
<b>SU 35</b>	<b>Summe Einzahlungen aus der Finanzierungstätigkeit</b>							<b>0,00</b>	<b>0,00</b>	<b>0,00</b>
<b>SU 36</b>	<b>Summe Auszahlungen aus der Finanzierungstätigkeit</b>							<b>0,00</b>	<b>0,00</b>	<b>0,00</b>
<b>SA4</b>	<b>Saldo (4) Geldfluss aus der Finanzierungstätigkeit (35 – 36)</b>							<b>0,00</b>	<b>0,00</b>	<b>0,00</b>
<b>SA5</b>	<b>Saldo (5) Geldfluss aus der voranschlagswirksamen Gebarung (Saldo 3 + Saldo 4)</b>							<b>-5.000,00</b>	<b>-5.000,00</b>	<b>0,00</b>

# 1. Nachtragsvoranschlag 2023

Marktgemeinde Michelhausen

# NVA Ergebnis- und Finanzierungsvoranschlag Detailnachweis

		MVAG			Ergebnisvoranschlag			Finanzierungsvoranschlag		
		EH	FH	VC QU	VA 2023 inkl. NVA	VA 2023	1. NVA	VA 2023 inkl. NVA	VA 2023	1. NVA
<b>710200</b>	<b>Güterweg Michelndorf</b>									
<b>Operative Gebarung</b>										
6/710200+829910	Sonstige Erträge (operativ-investiv), Zufuhr aus Operativer Gebarung	2116	3116	1 18	49.500,00		49.500,00	49.500,00		49.500,00
<b>SU 21 / 31</b>	<b>Summe Erträge / Einzahlungen operative Gebarung</b>				<b>49.500,00</b>	<b>0,00</b>	<b>49.500,00</b>	<b>49.500,00</b>	<b>0,00</b>	<b>49.500,00</b>
<b>SU 22 / 32</b>	<b>Summe Aufwendungen / Auszahlungen operative Gebarung</b>				<b>0,00</b>	<b>0,00</b>	<b>0,00</b>	<b>0,00</b>	<b>0,00</b>	<b>0,00</b>
<b>SA 0 / SA 1</b>	<b>(0) Nettoergebnis (21 - 22) / (1) Geldfluss operative Gebarung (31 – 32)</b>				<b>49.500,00</b>	<b>0,00</b>	<b>49.500,00</b>	<b>49.500,00</b>	<b>0,00</b>	<b>49.500,00</b>
<b>SU 23</b>	<b>Summe Haushaltsrücklagen</b>				<b>0,00</b>	<b>0,00</b>	<b>0,00</b>	<b>0,00</b>	<b>0,00</b>	<b>0,00</b>
<b>SA00</b>	<b>Nettoergebnis nach Zuw./Entn. Haushaltsrücklagen (Saldo 0 +/- SU23)</b>				<b>49.500,00</b>	<b>0,00</b>	<b>49.500,00</b>			
<b>Investive Gebarung</b>										
6/710200+301000	Kapitaltransfers von Ländern, Landesfonds und Landeskammern		3331	1 33				82.500,00		82.500,00
6/710200+307000	Kapitaltransfers von privaten Haushalten und privaten Organisationen ohne Erwerbszweck und andere		3334	1 34				33.000,00		33.000,00
<b>SU 33</b>	<b>Summe Einzahlungen investive Gebarung</b>							<b>115.500,00</b>	<b>0,00</b>	<b>115.500,00</b>
5/710200-002000	Straßenbauten		3412	1 40				165.000,00		165.000,00
<b>SU 34</b>	<b>Summe Auszahlungen investive Gebarung</b>							<b>165.000,00</b>	<b>0,00</b>	<b>165.000,00</b>
<b>SA2</b>	<b>Saldo (2) Geldfluss aus der Investiven Gebarung (33 – 34)</b>							<b>-49.500,00</b>	<b>0,00</b>	<b>-49.500,00</b>
<b>SA3</b>	<b>Saldo (3) Nettofinanzierungssaldo (Saldo 1 + Saldo 2)</b>							<b>0,00</b>	<b>0,00</b>	<b>0,00</b>
<b>Finanzierungstätigkeit</b>										
<b>SU 35</b>	<b>Summe Einzahlungen aus der Finanzierungstätigkeit</b>							<b>0,00</b>	<b>0,00</b>	<b>0,00</b>
<b>SU 36</b>	<b>Summe Auszahlungen aus der Finanzierungstätigkeit</b>							<b>0,00</b>	<b>0,00</b>	<b>0,00</b>
<b>SA4</b>	<b>Saldo (4) Geldfluss aus der Finanzierungstätigkeit (35 – 36)</b>							<b>0,00</b>	<b>0,00</b>	<b>0,00</b>
<b>SA5</b>	<b>Saldo (5) Geldfluss aus der voranschlagswirksamen Gebarung (Saldo 3 + Saldo 4)</b>							<b>0,00</b>	<b>0,00</b>	<b>0,00</b>
<b>74</b>	<b>Sonstige Förderung der Land- und Forstwirtschaft</b>									
<b>749</b>	<b>Sonstige Einrichtungen und Maßnahmen</b>									
<b>749000</b>	<b>Sonstige Einrichtungen und Maßnahmen</b>									
<b>Operative Gebarung</b>										
<b>SU 21 / 31</b>	<b>Summe Erträge / Einzahlungen operative Gebarung</b>				<b>0,00</b>	<b>0,00</b>	<b>0,00</b>	<b>0,00</b>	<b>0,00</b>	<b>0,00</b>
1/749000-600000	Stromkosten Wasserentnahmestelle	2222	3222	24	500,00	600,00	-100,00	500,00	600,00	-100,00
<b>SU 22 / 32</b>	<b>Summe Aufwendungen / Auszahlungen operative Gebarung</b>				<b>500,00</b>	<b>600,00</b>	<b>-100,00</b>	<b>500,00</b>	<b>600,00</b>	<b>-100,00</b>
<b>SA 0 / SA 1</b>	<b>(0) Nettoergebnis (21 - 22) / (1) Geldfluss operative Gebarung (31 – 32)</b>				<b>-500,00</b>	<b>-600,00</b>	<b>100,00</b>	<b>-500,00</b>	<b>-600,00</b>	<b>100,00</b>
<b>SU 23</b>	<b>Summe Haushaltsrücklagen</b>				<b>0,00</b>	<b>0,00</b>	<b>0,00</b>	<b>0,00</b>	<b>0,00</b>	<b>0,00</b>
<b>SA00</b>	<b>Nettoergebnis nach Zuw./Entn. Haushaltsrücklagen (Saldo 0 +/- SU23)</b>				<b>-500,00</b>	<b>-600,00</b>	<b>100,00</b>			
<b>Investive Gebarung</b>										
<b>SU 33</b>	<b>Summe Einzahlungen investive Gebarung</b>							<b>0,00</b>	<b>0,00</b>	<b>0,00</b>

# 1. Nachtragsvoranschlag 2023

Marktgemeinde Michelhausen

# NVA Ergebnis- und Finanzierungsvoranschlag Detailnachweis

		MVAG VC QU			Ergebnisvoranschlag			Finanzierungsvoranschlag		
		EH	FH		VA 2023 inkl. NVA	VA 2023	1. NVA	VA 2023 inkl. NVA	VA 2023	1. NVA
SU 34	Summe Auszahlungen investive Gebarung							0,00	0,00	0,00
SA2	Saldo (2) Geldfluss aus der Investiven Gebarung (33 – 34)							0,00	0,00	0,00
SA3	Saldo (3) Nettofinanzierungssaldo (Saldo 1 + Saldo 2)							-500,00	-600,00	100,00
<b>Finanzierungstätigkeit</b>										
SU 35	Summe Einzahlungen aus der Finanzierungstätigkeit							0,00	0,00	0,00
SU 36	Summe Auszahlungen aus der Finanzierungstätigkeit							0,00	0,00	0,00
SA4	Saldo (4) Geldfluss aus der Finanzierungstätigkeit (35 – 36)							0,00	0,00	0,00
SA5	Saldo (5) Geldfluss aus der voranschlagswirksamen Gebarung (Saldo 3 + Saldo 4)							-500,00	-600,00	100,00
75	<b>Förderung der Energiewirtschaft</b>									
759	Sonstige Energieträger									
759000	Sonstige Energieträger									
<b>Operative Gebarung</b>										
SU 21 / 31	Summe Erträge / Einzahlungen operative Gebarung				0,00	0,00	0,00	0,00	0,00	0,00
1/759000-728000	Sonst.Leistungsentgelte (Energiebericht)	2225	3225	24	500,00	1.500,00	-1.000,00	500,00	1.500,00	-1.000,00
1/759000-768000	Energieförderung f. Heizanlagen, PV-Anlagen	2234	3234	27	80.000,00	70.000,00	10.000,00	80.000,00	70.000,00	10.000,00
SU 22 / 32	Summe Aufwendungen / Auszahlungen operative Gebarung				80.500,00	71.500,00	9.000,00	80.500,00	71.500,00	9.000,00
SA 0 / SA 1	(0) Nettoergebnis (21 - 22) / (1) Geldfluss operative Gebarung (31 – 32)				-80.500,00	-71.500,00	-9.000,00	-80.500,00	-71.500,00	-9.000,00
SU 23	Summe Haushaltsrücklagen				0,00	0,00	0,00	0,00	0,00	0,00
SA00	Nettoergebnis nach Zuw./Entn. Haushaltsrücklagen (Saldo 0 +/- SU23)				-80.500,00	-71.500,00	-9.000,00			
<b>Investive Gebarung</b>										
SU 33	Summe Einzahlungen investive Gebarung							0,00	0,00	0,00
SU 34	Summe Auszahlungen investive Gebarung							0,00	0,00	0,00
SA2	Saldo (2) Geldfluss aus der Investiven Gebarung (33 – 34)							0,00	0,00	0,00
SA3	Saldo (3) Nettofinanzierungssaldo (Saldo 1 + Saldo 2)							-80.500,00	-71.500,00	-9.000,00
<b>Finanzierungstätigkeit</b>										
SU 35	Summe Einzahlungen aus der Finanzierungstätigkeit							0,00	0,00	0,00
SU 36	Summe Auszahlungen aus der Finanzierungstätigkeit							0,00	0,00	0,00
SA4	Saldo (4) Geldfluss aus der Finanzierungstätigkeit (35 – 36)							0,00	0,00	0,00
SA5	Saldo (5) Geldfluss aus der voranschlagswirksamen Gebarung (Saldo 3 + Saldo 4)							-80.500,00	-71.500,00	-9.000,00

# 1. Nachtragsvoranschlag 2023

Marktgemeinde Michelhausen

# NVA Ergebnis- und Finanzierungsvoranschlag Detailnachweis

		MVAG			Ergebnisvoranschlag			Finanzierungsvoranschlag		
		EH	FH	VC QU	VA 2023 inkl. NVA	VA 2023	1. NVA	VA 2023 inkl. NVA	VA 2023	1. NVA
<b>77</b>	<b>Förderung des Fremdenverkehrs</b>									
<b>771</b>	<b>Maßnahmen zur Förderung des Fremdenverkehrs</b>									
<b>771000</b>	<b>Maßnahmen zur Förderung des Fremdenverkehrs</b>									
<b>Operative Gebarung</b>										
<b>SU 21 / 31</b>	<b>Summe Erträge / Einzahlungen operative Gebarung</b>				<b>0,00</b>	<b>0,00</b>	<b>0,00</b>	<b>0,00</b>	<b>0,00</b>	<b>0,00</b>
1/771000-611000	Instandhaltung Jakobsweg	2224	3224	24	500,00	500,00		500,00	500,00	
1/771000-757000	Beiträge an Fremdenverkehrsvereine und -verbände	2234	3234	27						
<b>SU 22 / 32</b>	<b>Summe Aufwendungen / Auszahlungen operative Gebarung</b>				<b>500,00</b>	<b>500,00</b>	<b>0,00</b>	<b>500,00</b>	<b>500,00</b>	<b>0,00</b>
<b>SA 0 / SA 1</b>	<b>(0) Nettoergebnis (21 - 22) / (1) Geldfluss operative Gebarung (31 - 32)</b>				<b>-500,00</b>	<b>-500,00</b>	<b>0,00</b>	<b>-500,00</b>	<b>-500,00</b>	<b>0,00</b>
<b>SU 23</b>	<b>Summe Haushaltsrücklagen</b>				<b>0,00</b>	<b>0,00</b>	<b>0,00</b>	<b>0,00</b>	<b>0,00</b>	<b>0,00</b>
<b>SA00</b>	<b>Nettoergebnis nach Zuw./Entn. Haushaltsrücklagen (Saldo 0 +/- SU23)</b>				<b>-500,00</b>	<b>-500,00</b>	<b>0,00</b>			
<b>Investive Gebarung</b>										
<b>SU 33</b>	<b>Summe Einzahlungen investive Gebarung</b>							<b>0,00</b>	<b>0,00</b>	<b>0,00</b>
<b>SU 34</b>	<b>Summe Auszahlungen investive Gebarung</b>							<b>0,00</b>	<b>0,00</b>	<b>0,00</b>
<b>SA2</b>	<b>Saldo (2) Geldfluss aus der Investiven Gebarung (33 - 34)</b>							<b>0,00</b>	<b>0,00</b>	<b>0,00</b>
<b>SA3</b>	<b>Saldo (3) Nettofinanzierungssaldo (Saldo 1 + Saldo 2)</b>							<b>-500,00</b>	<b>-500,00</b>	<b>0,00</b>
<b>Finanzierungstätigkeit</b>										
<b>SU 35</b>	<b>Summe Einzahlungen aus der Finanzierungstätigkeit</b>							<b>0,00</b>	<b>0,00</b>	<b>0,00</b>
<b>SU 36</b>	<b>Summe Auszahlungen aus der Finanzierungstätigkeit</b>							<b>0,00</b>	<b>0,00</b>	<b>0,00</b>
<b>SA4</b>	<b>Saldo (4) Geldfluss aus der Finanzierungstätigkeit (35 - 36)</b>							<b>0,00</b>	<b>0,00</b>	<b>0,00</b>
<b>SA5</b>	<b>Saldo (5) Geldfluss aus der voranschlagswirksamen Gebarung (Saldo 3 + Saldo 4)</b>							<b>-500,00</b>	<b>-500,00</b>	<b>0,00</b>
<b>78</b>	<b>Förderung von Handel, Gewerbe und Industrie</b>									
<b>782</b>	<b>Wirtschaftspolitische Maßnahmen</b>									
<b>782000</b>	<b>Wirtschaftspolitische Maßnahmen</b>									
<b>Operative Gebarung</b>										
<b>SU 21 / 31</b>	<b>Summe Erträge / Einzahlungen operative Gebarung</b>				<b>0,00</b>	<b>0,00</b>	<b>0,00</b>	<b>0,00</b>	<b>0,00</b>	<b>0,00</b>
1/782000-755000	Transfers an Unternehmen (ohne Finanzunternehmen) und andere	2233	3233	27	50.000,00		50.000,00	50.000,00		50.000,00
<b>SU 22 / 32</b>	<b>Summe Aufwendungen / Auszahlungen operative Gebarung</b>				<b>50.000,00</b>	<b>0,00</b>	<b>50.000,00</b>	<b>50.000,00</b>	<b>0,00</b>	<b>50.000,00</b>
<b>SA 0 / SA 1</b>	<b>(0) Nettoergebnis (21 - 22) / (1) Geldfluss operative Gebarung (31 - 32)</b>				<b>-50.000,00</b>	<b>0,00</b>	<b>-50.000,00</b>	<b>-50.000,00</b>	<b>0,00</b>	<b>-50.000,00</b>
<b>SU 23</b>	<b>Summe Haushaltsrücklagen</b>				<b>0,00</b>	<b>0,00</b>	<b>0,00</b>	<b>0,00</b>	<b>0,00</b>	<b>0,00</b>
<b>SA00</b>	<b>Nettoergebnis nach Zuw./Entn. Haushaltsrücklagen (Saldo 0 +/- SU23)</b>				<b>-50.000,00</b>	<b>0,00</b>	<b>-50.000,00</b>			
<b>Investive Gebarung</b>										
<b>SU 33</b>	<b>Summe Einzahlungen investive Gebarung</b>							<b>0,00</b>	<b>0,00</b>	<b>0,00</b>

# 1. Nachtragsvoranschlag 2023

Marktgemeinde Michelhausen

# NVA Ergebnis- und Finanzierungsvoranschlag Detailnachweis

	MVAG	VC QU	Ergebnisvoranschlag		Finanzierungsvoranschlag				
			EH	FH	VA 2023 inkl. NVA	VA 2023	1. NVA	VA 2023 inkl. NVA	VA 2023
SU 34		Summe Auszahlungen investive Gebarung					0,00	0,00	0,00
SA2		Saldo (2) Geldfluss aus der Investiven Gebarung (33 – 34)					0,00	0,00	0,00
SA3		Saldo (3) Nettofinanzierungssaldo (Saldo 1 + Saldo 2)					-50.000,00	0,00	-50.000,00
<b>Finanzierungstätigkeit</b>									
SU 35		Summe Einzahlungen aus der Finanzierungstätigkeit					0,00	0,00	0,00
SU 36		Summe Auszahlungen aus der Finanzierungstätigkeit					0,00	0,00	0,00
SA4		Saldo (4) Geldfluss aus der Finanzierungstätigkeit (35 – 36)					0,00	0,00	0,00
SA5		Saldo (5) Geldfluss aus der voranschlagswirksamen Gebarung (Saldo 3 + Saldo 4)					-50.000,00	0,00	-50.000,00

# 1. Nachtragsvoranschlag 2023

Marktgemeinde Michelhausen

# NVA Ergebnis- und Finanzierungsvoranschlag Detailnachweis

		MVAG VC QU			Ergebnisvoranschlag			Finanzierungsvoranschlag		
		EH	FH		VA 2023 inkl. NVA	VA 2023	1. NVA	VA 2023 inkl. NVA	VA 2023	1. NVA
<b>8 Dienstleistungen</b>										
<b>81</b>	<b>Öffentliche Einrichtungen (soweit nicht dem Abschnitt 85 zuzuordnen)</b>									
<b>814</b>	<b>Straßenreinigung</b>									
<b>814000</b>	<b>Straßenreinigung</b>									
<b>Operative Gebarung</b>										
<b>SU 21 / 31</b>	<b>Summe Erträge / Einzahlungen operative Gebarung</b>				<b>0,00</b>	<b>0,00</b>	<b>0,00</b>	<b>0,00</b>	<b>0,00</b>	<b>0,00</b>
1/814000-728000	Sonstige Leistungsentgelte an Firmen	2225	3225	24	14.500,00	14.500,00		14.500,00	14.500,00	
<b>SU 22 / 32</b>	<b>Summe Aufwendungen / Auszahlungen operative Gebarung</b>				<b>14.500,00</b>	<b>14.500,00</b>	<b>0,00</b>	<b>14.500,00</b>	<b>14.500,00</b>	<b>0,00</b>
<b>SA 0 / SA 1</b>	<b>(0) Nettoergebnis (21 - 22) / (1) Geldfluss operative Gebarung (31 - 32)</b>				<b>-14.500,00</b>	<b>-14.500,00</b>	<b>0,00</b>	<b>-14.500,00</b>	<b>-14.500,00</b>	<b>0,00</b>
<b>SU 23</b>	<b>Summe Haushaltsrücklagen</b>				<b>0,00</b>	<b>0,00</b>	<b>0,00</b>	<b>0,00</b>	<b>0,00</b>	<b>0,00</b>
<b>SA00</b>	<b>Nettoergebnis nach Zuw./Entn. Haushaltsrücklagen (Saldo 0 +/- SU23)</b>				<b>-14.500,00</b>	<b>-14.500,00</b>	<b>0,00</b>			
<b>Investive Gebarung</b>										
<b>SU 33</b>	<b>Summe Einzahlungen investive Gebarung</b>							<b>0,00</b>	<b>0,00</b>	<b>0,00</b>
<b>SU 34</b>	<b>Summe Auszahlungen investive Gebarung</b>							<b>0,00</b>	<b>0,00</b>	<b>0,00</b>
<b>SA2</b>	<b>Saldo (2) Geldfluss aus der Investiven Gebarung (33 - 34)</b>							<b>0,00</b>	<b>0,00</b>	<b>0,00</b>
<b>SA3</b>	<b>Saldo (3) Nettofinanzierungssaldo (Saldo 1 + Saldo 2)</b>							<b>-14.500,00</b>	<b>-14.500,00</b>	<b>0,00</b>
<b>Finanzierungstätigkeit</b>										
<b>SU 35</b>	<b>Summe Einzahlungen aus der Finanzierungstätigkeit</b>							<b>0,00</b>	<b>0,00</b>	<b>0,00</b>
<b>SU 36</b>	<b>Summe Auszahlungen aus der Finanzierungstätigkeit</b>							<b>0,00</b>	<b>0,00</b>	<b>0,00</b>
<b>SA4</b>	<b>Saldo (4) Geldfluss aus der Finanzierungstätigkeit (35 - 36)</b>							<b>0,00</b>	<b>0,00</b>	<b>0,00</b>
<b>SA5</b>	<b>Saldo (5) Geldfluss aus der voranschlagswirksamen Gebarung (Saldo 3 + Saldo 4)</b>							<b>-14.500,00</b>	<b>-14.500,00</b>	<b>0,00</b>
<b>815</b>	<b>Park- und Gartenanlagen, Kinderspielplätze</b>									
<b>815000</b>	<b>Park- und Gartenanlagen, Kinderspielplätze</b>									
<b>Operative Gebarung</b>										
2/815000+816000	Kostenbeiträge (Kostensätze) für sonstige Leistungen	2114	3114	13	500,00		500,00	500,00		500,00
2/815000+817000	Erträge aus der Auflösung von sonstigen Rückstellungen	2117			800,00	800,00				
2/815000+891000	Sonstige Wertaufholungen / Bestandsvermehrungen am kurzfristigen und langfristigen Vermögen	2117								
<b>SU 21 / 31</b>	<b>Summe Erträge / Einzahlungen operative Gebarung</b>				<b>1.300,00</b>	<b>800,00</b>	<b>500,00</b>	<b>500,00</b>	<b>0,00</b>	<b>500,00</b>
1/815000-400000	Geringwertige Wirtschaftsgüter Park-, Gartenanlagen u. Kinderspielplätze	2221	3221	23	4.000,00	5.000,00	-1.000,00	4.000,00	5.000,00	-1.000,00
1/815000-511000	Geldbezüge VB handw. Verwendung	2211	3211	20	15.600,00	21.300,00	-5.700,00	15.600,00	21.300,00	-5.700,00
1/815000-523000	Bezüge nicht ganzj.besch. Arbeiter	2211	3211	20	500,00	800,00	-300,00	500,00	800,00	-300,00

# 1. Nachtragsvoranschlag 2023

Marktgemeinde Michelhausen

# NVA Ergebnis- und Finanzierungsvoranschlag Detailnachweis

		MVAG		VC QU	Ergebnisvoranschlag		Finanzierungsvoranschlag			
		EH	FH		VA 2023 inkl. NVA	VA 2023	1. NVA	VA 2023 inkl. NVA	VA 2023	1. NVA
1/815000-566000	Zuwendungen aus Anlass von Dienstjubiläen	2212	3212	20	800,00	800,00		800,00	800,00	
1/815000-569000	Sonstige Nebengebühren	2211	3211	20						
1/815000-580000	DGB z.Ausgleichsfonds - VB	2212	3212	20	500,00	700,00	-200,00	500,00	700,00	-200,00
1/815000-582000	Dienstgeberbeiträge	2212	3212	20	3.300,00	4.700,00	-1.400,00	3.300,00	4.700,00	-1.400,00
1/815000-582100	Beitrag MV-Kassen	2212	3212	20	200,00	200,00		200,00	200,00	
1/815000-591000	Dotierung von Rückstellungen für Abfertigungen	2214			400,00	400,00				
1/815000-592000	Dotierung von Rückstellungen für Jubiläumszuwendungen	2214			300,00	300,00				
1/815000-610000	Instandhaltung Park-, Gartenanlagen u. Kinderspielplätze	2224	3224	24	4.000,00	5.000,00	-1.000,00	4.000,00	5.000,00	-1.000,00
1/815000-680000	Planmäßige Abschreibung	2226			3.900,00	3.900,00				
1/815000-698000	Sonstige Wertberichtigungen / Bestandsminderungen am kurzfristigen und langfristigen Vermögen	2226								
1/815000-711000	öffentliche Abgaben	2225	3225	24	800,00	700,00	100,00	800,00	700,00	100,00
1/815000-724000	Reisegebühren	2225	3225	24	100,00	100,00		100,00	100,00	
1/815000-728000	Sonst. Leistungsentgelte	2225	3225	24	1.500,00	1.500,00		1.500,00	1.500,00	
<b>SU 22 / 32</b>	<b>Summe Aufwendungen / Auszahlungen operative Gebarung</b>				<b>35.900,00</b>	<b>45.400,00</b>	<b>-9.500,00</b>	<b>31.300,00</b>	<b>40.800,00</b>	<b>-9.500,00</b>
<b>SA 0 / SA 1</b>	<b>(0) Nettoergebnis (21 - 22) / (1) Geldfluss operative Gebarung (31 - 32)</b>				<b>-34.600,00</b>	<b>-44.600,00</b>	<b>10.000,00</b>	<b>-30.800,00</b>	<b>-40.800,00</b>	<b>10.000,00</b>
<b>SU 23</b>	<b>Summe Haushaltsrücklagen</b>				<b>0,00</b>	<b>0,00</b>	<b>0,00</b>	<b>0,00</b>	<b>0,00</b>	<b>0,00</b>
<b>SA00</b>	<b>Nettoergebnis nach Zuw./Entn. Haushaltsrücklagen (Saldo 0 +/- SU23)</b>				<b>-34.600,00</b>	<b>-44.600,00</b>	<b>10.000,00</b>			
<b>Investive Gebarung</b>										
<b>SU 33</b>	<b>Summe Einzahlungen investive Gebarung</b>							<b>0,00</b>	<b>0,00</b>	<b>0,00</b>
1/815000-006000	Sonstige Grundstückseinrichtungen Betriebsausstattung		3412	2 40				5.000,00	5.000,00	
<b>SU 34</b>	<b>Summe Auszahlungen investive Gebarung</b>							<b>5.000,00</b>	<b>5.000,00</b>	<b>0,00</b>
<b>SA2</b>	<b>Saldo (2) Geldfluss aus der Investiven Gebarung (33 - 34)</b>							<b>-5.000,00</b>	<b>-5.000,00</b>	<b>0,00</b>
<b>SA3</b>	<b>Saldo (3) Nettofinanzierungssaldo (Saldo 1 + Saldo 2)</b>							<b>-35.800,00</b>	<b>-45.800,00</b>	<b>10.000,00</b>
<b>Finanzierungstätigkeit</b>										
<b>SU 35</b>	<b>Summe Einzahlungen aus der Finanzierungstätigkeit</b>							<b>0,00</b>	<b>0,00</b>	<b>0,00</b>
<b>SU 36</b>	<b>Summe Auszahlungen aus der Finanzierungstätigkeit</b>							<b>0,00</b>	<b>0,00</b>	<b>0,00</b>
<b>SA4</b>	<b>Saldo (4) Geldfluss aus der Finanzierungstätigkeit (35 - 36)</b>							<b>0,00</b>	<b>0,00</b>	<b>0,00</b>
<b>SA5</b>	<b>Saldo (5) Geldfluss aus der voranschlagswirksamen Gebarung (Saldo 3 + Saldo 4)</b>							<b>-35.800,00</b>	<b>-45.800,00</b>	<b>10.000,00</b>
<b>816</b>	<b>Öffentliche Beleuchtung und öffentliche Uhren</b>									
<b>816000</b>	<b>Öffentliche Beleuchtung und öffentliche Uhren</b>									
<b>Operative Gebarung</b>										
<b>SU 21 / 31</b>	<b>Summe Erträge / Einzahlungen operative Gebarung</b>				<b>0,00</b>	<b>0,00</b>	<b>0,00</b>	<b>0,00</b>	<b>0,00</b>	<b>0,00</b>

# 1. Nachtragsvoranschlag 2023

Marktgemeinde Michelhausen

# NVA Ergebnis- und Finanzierungsvoranschlag Detailnachweis

		MVAG		VC QU	Ergebnisvoranschlag			Finanzierungsvoranschlag		
		EH	FH		VA 2023 inkl. NVA	VA 2023	1. NVA	VA 2023 inkl. NVA	VA 2023	1. NVA
1/816000-600000	Stromkosten	2222	3222	24	150.000,00	200.000,00	-50.000,00	150.000,00	200.000,00	-50.000,00
1/816000-611000	Kosten f. Instandhaltung	2224	3224	24	91.500,00	91.500,00		91.500,00	91.500,00	
1/816000-680000	Planmäßige Abschreibung	2226			73.500,00	69.100,00	4.400,00			
<b>SU 22 / 32</b>	<b>Summe Aufwendungen / Auszahlungen operative Gebarung</b>				<b>315.000,00</b>	<b>360.600,00</b>	<b>-45.600,00</b>	<b>241.500,00</b>	<b>291.500,00</b>	<b>-50.000,00</b>
<b>SA 0 / SA 1</b>	<b>(0) Nettoergebnis (21 - 22) / (1) Geldfluss operative Gebarung (31 – 32)</b>				<b>-315.000,00</b>	<b>-360.600,00</b>	<b>45.600,00</b>	<b>-241.500,00</b>	<b>-291.500,00</b>	<b>50.000,00</b>
<b>SU 23</b>	<b>Summe Haushaltsrücklagen</b>				<b>0,00</b>	<b>0,00</b>	<b>0,00</b>	<b>0,00</b>	<b>0,00</b>	<b>0,00</b>
<b>SA00</b>	<b>Nettoergebnis nach Zuw./Entn. Haushaltsrücklagen (Saldo 0 +/- SU23)</b>				<b>-315.000,00</b>	<b>-360.600,00</b>	<b>45.600,00</b>			
<b>Investive Gebarung</b>										
<b>SU 33</b>	<b>Summe Einzahlungen investive Gebarung</b>							<b>0,00</b>	<b>0,00</b>	<b>0,00</b>
1/816000-005000	Erweiterung, Ausbau		3412	2 40				35.800,00	20.000,00	15.800,00
<b>SU 34</b>	<b>Summe Auszahlungen investive Gebarung</b>							<b>35.800,00</b>	<b>20.000,00</b>	<b>15.800,00</b>
<b>SA2</b>	<b>Saldo (2) Geldfluss aus der Investiven Gebarung (33 – 34)</b>							<b>-35.800,00</b>	<b>-20.000,00</b>	<b>-15.800,00</b>
<b>SA3</b>	<b>Saldo (3) Nettofinanzierungssaldo (Saldo 1 + Saldo 2)</b>							<b>-277.300,00</b>	<b>-311.500,00</b>	<b>34.200,00</b>
<b>Finanzierungstätigkeit</b>										
<b>SU 35</b>	<b>Summe Einzahlungen aus der Finanzierungstätigkeit</b>							<b>0,00</b>	<b>0,00</b>	<b>0,00</b>
<b>SU 36</b>	<b>Summe Auszahlungen aus der Finanzierungstätigkeit</b>							<b>0,00</b>	<b>0,00</b>	<b>0,00</b>
<b>SA4</b>	<b>Saldo (4) Geldfluss aus der Finanzierungstätigkeit (35 – 36)</b>							<b>0,00</b>	<b>0,00</b>	<b>0,00</b>
<b>SA5</b>	<b>Saldo (5) Geldfluss aus der voranschlagswirksamen Gebarung (Saldo 3 + Saldo 4)</b>							<b>-277.300,00</b>	<b>-311.500,00</b>	<b>34.200,00</b>
<b>817</b>	<b>Friedhöfe (einschließlich Einsegnungshallen und Krematorien)</b>									
<b>817000</b>	<b>Friedhöfe (inkl. Einsegnungshallen und Krematorien)</b>									
<b>Operative Gebarung</b>										
2/817000+808000	Veräußerungen von Waren (Kerzenautomat)	2116	3116	16	400,00		400,00	400,00		400,00
2/817000+816000	Kostenbeiträge (Kostenersätze) für sonstige Leistungen	2114	3114	13						
2/817000+817000	Erträge aus der Auflösung von sonstigen Rückstellungen	2117			500,00	500,00				
2/817000+829000	Sonstige Erträge	2116	3116	18						
2/817000+852000	Grabstellengebühren	2113	3113	12	15.000,00	12.000,00	3.000,00	15.000,00	12.000,00	3.000,00
2/817000+852100	Begräbnis- und Leichenkammergebühren	2113	3113	12	17.000,00	15.000,00	2.000,00	17.000,00	15.000,00	2.000,00
<b>SU 21 / 31</b>	<b>Summe Erträge / Einzahlungen operative Gebarung</b>				<b>32.900,00</b>	<b>27.500,00</b>	<b>5.400,00</b>	<b>32.400,00</b>	<b>27.000,00</b>	<b>5.400,00</b>
1/817000-400000	Geringwertige Wirtschaftsgüter	2221	3221	23	500,00	500,00		500,00	500,00	
1/817000-413000	Handelswaren (Kerzen für Kerzenautomat)	2221	3221	23	400,00		400,00	400,00		400,00
1/817000-459000	Sonstige Verbrauchsgüter	2221	3221	23	500,00	500,00		500,00	500,00	
1/817000-510000	Geldbezüge VB der Verwaltung	2211	3211	20	4.600,00	4.500,00	100,00	4.600,00	4.500,00	100,00
1/817000-511000	Geldbezüge VB handw. Verwendung	2211	3211	20	9.700,00	13.200,00	-3.500,00	9.700,00	13.200,00	-3.500,00
1/817000-523000	Bezüge nicht ganzj.besch. Arbeiter	2211	3211	20		500,00	-500,00		500,00	-500,00

# 1. Nachtragsvoranschlag 2023

Marktgemeinde Michelhausen

# NVA Ergebnis- und Finanzierungsvoranschlag Detailnachweis

		MVAG		VC QU	Ergebnisvoranschlag		Finanzierungsvoranschlag			
		EH	FH		VA 2023 inkl. NVA	VA 2023	1. NVA	VA 2023 inkl. NVA	VA 2023	1. NVA
1/817000-566000	Zuwendungen Dienstjubiläum	2212	3212	20	500,00	500,00		500,00	500,00	
1/817000-569000	Sonstige Nebengebühren	2211	3211	20						
1/817000-580000	DGB z.Ausgleichsfonds - VB	2212	3212	20	500,00	600,00	-100,00	500,00	600,00	-100,00
1/817000-582000	Dienstgeberbeiträge	2212	3212	20	2.900,00	3.800,00	-900,00	2.900,00	3.800,00	-900,00
1/817000-582100	Beitrag MV-Kassen	2212	3212	20	100,00	200,00	-100,00	100,00	200,00	-100,00
1/817000-591000	Dotierung von Rückstellungen für Abfertigungen	2214			600,00	600,00				
1/817000-592000	Dotierung von Rückstellungen für Jubiläumszuwendungen	2214			300,00	300,00				
1/817000-600000	Stromkosten	2222	3222	24	2.300,00	1.800,00	500,00	2.300,00	1.800,00	500,00
1/817000-614000	Instandhaltung Gebäude	2224	3224	24	1.000,00	1.000,00		1.000,00	1.000,00	
1/817000-619000	Instandhaltung Friedhofsanlage	2224	3224	24	3.000,00	3.000,00		3.000,00	3.000,00	
1/817000-670000	Versicherungen	2222	3222	24	400,00	400,00		400,00	400,00	
1/817000-680000	Planmäßige Abschreibung	2226			1.600,00	1.600,00				
1/817000-700000	Miete Leichenhalle	2223	3223	24	2.600,00	2.400,00	200,00	2.600,00	2.400,00	200,00
1/817000-711000	Öffentliche Abgaben	2225	3225	24	1.700,00	1.700,00		1.700,00	1.700,00	
1/817000-720000	Sachaufwand (Büromaterial usw.)	2225	3225	24	600,00	600,00		600,00	600,00	
1/817000-721000	Bezüge der Organe	2225	3225	22	1.300,00	1.400,00	-100,00	1.300,00	1.400,00	-100,00
1/817000-724000	Reisegebühren	2225	3225	24	100,00	100,00		100,00	100,00	
1/817000-728000	Sonstige Leistungsentgelte (Kosten Grabarbeiten, Gemdat, ...)	2225	3225	24	6.000,00	6.000,00		6.000,00	6.000,00	
<b>SU 22 / 32</b>	<b>Summe Aufwendungen / Auszahlungen operative Gebarung</b>				<b>41.200,00</b>	<b>45.200,00</b>	<b>-4.000,00</b>	<b>38.700,00</b>	<b>42.700,00</b>	<b>-4.000,00</b>
<b>SA 0 / SA 1</b>	<b>(0) Nettoergebnis (21 - 22) / (1) Geldfluss operative Gebarung (31 - 32)</b>				<b>-8.300,00</b>	<b>-17.700,00</b>	<b>9.400,00</b>	<b>-6.300,00</b>	<b>-15.700,00</b>	<b>9.400,00</b>
<b>SU 23</b>	<b>Summe Haushaltsrücklagen</b>				<b>0,00</b>	<b>0,00</b>	<b>0,00</b>	<b>0,00</b>	<b>0,00</b>	<b>0,00</b>
<b>SA00</b>	<b>Nettoergebnis nach Zuw./Entn. Haushaltsrücklagen (Saldo 0 +/- SU23)</b>				<b>-8.300,00</b>	<b>-17.700,00</b>	<b>9.400,00</b>			
<b>Investive Gebarung</b>										
<b>SU 33</b>	<b>Summe Einzahlungen investive Gebarung</b>							<b>0,00</b>	<b>0,00</b>	<b>0,00</b>
<b>SU 34</b>	<b>Summe Auszahlungen investive Gebarung</b>							<b>0,00</b>	<b>0,00</b>	<b>0,00</b>
<b>SA2</b>	<b>Saldo (2) Geldfluss aus der Investiven Gebarung (33 - 34)</b>							<b>0,00</b>	<b>0,00</b>	<b>0,00</b>
<b>SA3</b>	<b>Saldo (3) Nettofinanzierungssaldo (Saldo 1 + Saldo 2)</b>							<b>-6.300,00</b>	<b>-15.700,00</b>	<b>9.400,00</b>
<b>Finanzierungstätigkeit</b>										
<b>SU 35</b>	<b>Summe Einzahlungen aus der Finanzierungstätigkeit</b>							<b>0,00</b>	<b>0,00</b>	<b>0,00</b>
<b>SU 36</b>	<b>Summe Auszahlungen aus der Finanzierungstätigkeit</b>							<b>0,00</b>	<b>0,00</b>	<b>0,00</b>
<b>SA4</b>	<b>Saldo (4) Geldfluss aus der Finanzierungstätigkeit (35 - 36)</b>							<b>0,00</b>	<b>0,00</b>	<b>0,00</b>
<b>SA5</b>	<b>Saldo (5) Geldfluss aus der voranschlagswirksamen Gebarung (Saldo 3 + Saldo 4)</b>							<b>-6.300,00</b>	<b>-15.700,00</b>	<b>9.400,00</b>

# 1. Nachtragsvoranschlag 2023

Marktgemeinde Michelhausen

# NVA Ergebnis- und Finanzierungsvoranschlag Detailnachweis

	MVAG			VC QU	Ergebnisvoranschlag		Finanzierungsvoranschlag			
	EH	FH			VA 2023 inkl. NVA	VA 2023	1. NVA	VA 2023 inkl. NVA	VA 2023	1. NVA
<b>82</b>	<b>Betriebsähnliche Einrichtungen und Betriebe</b>									
<b>820</b>	<b>Wirtschaftshöfe</b>									
<b>820000</b>	<b>Bauhof</b>									
<b>Operative Gebarung</b>										
2/820000+817000	Erträge aus der Auflösung von sonstigen Rückstellungen	2117			200,00	200,00				
<b>SU 21 / 31</b>	<b>Summe Erträge / Einzahlungen operative Gebarung</b>				<b>200,00</b>	<b>200,00</b>	<b>0,00</b>	<b>0,00</b>	<b>0,00</b>	<b>0,00</b>
1/820000-400000	Geringwertige Wirtschaftsgüter (GWG)	2221	3221	23	2.000,00	2.500,00	-500,00	2.000,00	2.500,00	-500,00
1/820000-451000	Heizkosten, Brennstoffe	2221	3221	23	4.000,00	3.600,00	400,00	4.000,00	3.600,00	400,00
1/820000-452000	Treibstoffe (Handrasenmäher u. sonst.Geräte u.Maschinen)	2221	3221	23	700,00	700,00		700,00	700,00	
1/820000-459000	Sonstige Verbrauchsgüter	2221	3221	23	1.500,00	1.000,00	500,00	1.500,00	1.000,00	500,00
1/820000-511000	Geldbezüge VB handw.Verwendung	2211	3211	20	5.500,00	7.100,00	-1.600,00	5.500,00	7.100,00	-1.600,00
1/820000-523000	Bezüge nicht ganzj.besch. Arbeiter	2211	3211	20		200,00	-200,00		200,00	-200,00
1/820000-566000	Zuwendungen aus Anlass von Dienstjubiläen	2212	3212	20	200,00	200,00		200,00	200,00	
1/820000-569000	Sonstige Nebengebühren	2211	3211	20						
1/820000-580000	DGB z.Ausgleichsfonds - VB	2212	3212	20	200,00	300,00	-100,00	200,00	300,00	-100,00
1/820000-582000	Dienstgeberbeiträge	2212	3212	20	1.100,00	1.600,00	-500,00	1.100,00	1.600,00	-500,00
1/820000-582100	Beitrag MV-Kassen	2212	3212	20	100,00	100,00		100,00	100,00	
1/820000-591000	Dotierung von Rückstellungen für Abfertigungen	2214			200,00	200,00				
1/820000-592000	Dotierung von Rückstellungen für Jubiläumszuwendungen	2214			100,00	100,00				
1/820000-600000	Stromkosten	2222	3222	24	13.000,00	15.500,00	-2.500,00	13.000,00	15.500,00	-2.500,00
1/820000-614000	Instandhaltung Gebäude	2224	3224	24	1.000,00	1.000,00		1.000,00	1.000,00	
1/820000-616000	Instandhaltung von Maschinen (Handrasenmäher u. sonst.Geräte u.Maschinen)	2224	3224	24	500,00	1.000,00	-500,00	500,00	1.000,00	-500,00
1/820000-670000	Versicherungen	2222	3222	24	800,00	800,00		800,00	800,00	
1/820000-680000	Planmäßige Abschreibung	2226			2.700,00	2.700,00				
1/820000-700000	Miete	2223	3223	24	6.600,00	6.000,00	600,00	6.600,00	6.000,00	600,00
1/820000-711000	Öffentliche Abgaben	2225	3225	24	2.800,00	2.800,00		2.800,00	2.800,00	
1/820000-724000	Reisegebühren	2225	3225	24	100,00	100,00		100,00	100,00	
<b>SU 22 / 32</b>	<b>Summe Aufwendungen / Auszahlungen operative Gebarung</b>				<b>43.100,00</b>	<b>47.500,00</b>	<b>-4.400,00</b>	<b>40.100,00</b>	<b>44.500,00</b>	<b>-4.400,00</b>
<b>SA 0 / SA 1</b>	<b>(0) Nettoergebnis (21 - 22) / (1) Geldfluss operative Gebarung (31 - 32)</b>				<b>-42.900,00</b>	<b>-47.300,00</b>	<b>4.400,00</b>	<b>-40.100,00</b>	<b>-44.500,00</b>	<b>4.400,00</b>
<b>SU 23</b>	<b>Summe Haushaltsrücklagen</b>				<b>0,00</b>	<b>0,00</b>	<b>0,00</b>	<b>0,00</b>	<b>0,00</b>	<b>0,00</b>
<b>SA00</b>	<b>Nettoergebnis nach Zuw./Entn. Haushaltsrücklagen (Saldo 0 +/- SU23)</b>				<b>-42.900,00</b>	<b>-47.300,00</b>	<b>4.400,00</b>			

# 1. Nachtragsvoranschlag 2023

Marktgemeinde Michelhausen

# NVA Ergebnis- und Finanzierungsvoranschlag Detailnachweis

	MVAG			VC QU	Ergebnisvoranschlag			Finanzierungsvoranschlag		
	EH	FH			VA 2023 inkl. NVA	VA 2023	1. NVA	VA 2023 inkl. NVA	VA 2023	1. NVA
<b>Investive Gebarung</b>										
<b>SU 33</b>	<b>Summe Einzahlungen investive Gebarung</b>							<b>0,00</b>	<b>0,00</b>	<b>0,00</b>
1/820000-030000	Ankauf Werkzeuge und sonstige Erzeugungsmittel		3414	2 41				2.000,00	2.000,00	
1/820000-042000	Betriebsausstattung		3415	2 41				1.500,00	500,00	1.000,00
<b>SU 34</b>	<b>Summe Auszahlungen investive Gebarung</b>							<b>3.500,00</b>	<b>2.500,00</b>	<b>1.000,00</b>
<b>SA2</b>	<b>Saldo (2) Geldfluss aus der Investiven Gebarung (33 – 34)</b>							<b>-3.500,00</b>	<b>-2.500,00</b>	<b>-1.000,00</b>
<b>SA3</b>	<b>Saldo (3) Nettofinanzierungssaldo (Saldo 1 + Saldo 2)</b>							<b>-43.600,00</b>	<b>-47.000,00</b>	<b>3.400,00</b>
<b>Finanzierungstätigkeit</b>										
<b>SU 35</b>	<b>Summe Einzahlungen aus der Finanzierungstätigkeit</b>							<b>0,00</b>	<b>0,00</b>	<b>0,00</b>
<b>SU 36</b>	<b>Summe Auszahlungen aus der Finanzierungstätigkeit</b>							<b>0,00</b>	<b>0,00</b>	<b>0,00</b>
<b>SA4</b>	<b>Saldo (4) Geldfluss aus der Finanzierungstätigkeit (35 – 36)</b>							<b>0,00</b>	<b>0,00</b>	<b>0,00</b>
<b>SA5</b>	<b>Saldo (5) Geldfluss aus der voranschlagswirksamen Gebarung (Saldo 3 + Saldo 4)</b>							<b>-43.600,00</b>	<b>-47.000,00</b>	<b>3.400,00</b>
<b>821</b>	<b>Fuhrpark</b>									
<b>821000</b>	<b>Fuhrpark</b>									
<b>Operative Gebarung</b>										
2/821000+803000	Veräußerungen von technischen Anlagen, Fahrzeugen und Maschinen	2116		31	6.500,00			6.500,00		
2/821000+813000	Erträge aus der Auflösung von Investitionszuschüssen (Kapitaltransfers)	2127			3.900,00	800,00		3.100,00		
2/821000+817000	Erträge aus der Auflösung von sonstigen Rückstellungen	2117			200,00	200,00				
<b>SU 21 / 31</b>	<b>Summe Erträge / Einzahlungen operative Gebarung</b>				<b>10.600,00</b>	<b>1.000,00</b>		<b>9.600,00</b>	<b>0,00</b>	<b>0,00</b>
1/821000-400000	Geringwertige Wirtschaftsgüter (GWG)	2221	3221	23	500,00	1.000,00		-500,00	500,00	1.000,00
1/821000-452000	Treibstoffe (Autos, Rasenmähertraktoren,...)	2221	3221	23	4.000,00	3.200,00		800,00	4.000,00	3.200,00
1/821000-511000	Geldbezüge VB handw.Verwendung	2211	3211	20	2.400,00	2.100,00		300,00	2.400,00	2.100,00
1/821000-566000	Zuwendungen aus Anlass von Dienstjubiläen	2212	3212	20	200,00	200,00			200,00	200,00
1/821000-569000	Sonstige Nebengebühren	2211	3211	20						
1/821000-580000	DGB z.Ausgleichsfonds - VB	2212	3212	20	100,00	100,00			100,00	100,00
1/821000-582000	Dienstgeberbeiträge	2212	3212	20	500,00	500,00			500,00	500,00
1/821000-582100	Beitrag MV-Kassen	2212	3212	20	100,00	100,00			100,00	100,00
1/821000-591000	Dotierung von Rückstellungen für Abfertigungen	2214			100,00	100,00				
1/821000-592000	Dotierung von Rückstellungen für Jubiläumszuwendungen	2214			100,00	100,00				
1/821000-617000	Instandhaltung von Fahrzeugen (Autos, Rasenmähertraktoren,...)	2224	3224	24	5.000,00	5.000,00			5.000,00	5.000,00
1/821000-670000	Versicherungen	2222	3222	24	3.500,00	2.900,00		600,00	3.500,00	2.900,00

# 1. Nachtragsvoranschlag 2023

Marktgemeinde Michelhausen

# NVA Ergebnis- und Finanzierungsvoranschlag Detailnachweis

		MVAG		VC QU	Ergebnisvoranschlag			Finanzierungsvoranschlag		
		EH	FH		VA 2023 inkl. NVA	VA 2023	1. NVA	VA 2023 inkl. NVA	VA 2023	1. NVA
1/821000-680000	Planmäßige Abschreibung	2226			21.200,00	14.800,00	6.400,00			
1/821000-710000	Steuern und Abgaben	2225	3225	24	200,00	200,00		200,00	200,00	
1/821000-724000	Reisegebühren	2225	3225	24	100,00	100,00		100,00	100,00	
<b>SU 22 / 32</b>	<b>Summe Aufwendungen / Auszahlungen operative Gebarung</b>				<b>38.000,00</b>	<b>30.400,00</b>	<b>7.600,00</b>	<b>16.600,00</b>	<b>15.400,00</b>	<b>1.200,00</b>
<b>SA 0 / SA 1</b>	<b>(0) Nettoergebnis (21 - 22) / (1) Geldfluss operative Gebarung (31 – 32)</b>				<b>-27.400,00</b>	<b>-29.400,00</b>	<b>2.000,00</b>	<b>-16.600,00</b>	<b>-15.400,00</b>	<b>-1.200,00</b>
<b>SU 23</b>	<b>Summe Haushaltsrücklagen</b>				<b>0,00</b>	<b>0,00</b>	<b>0,00</b>	<b>0,00</b>	<b>0,00</b>	<b>0,00</b>
<b>SA00</b>	<b>Nettoergebnis nach Zuw./Entn. Haushaltsrücklagen (Saldo 0 +/- SU23)</b>				<b>-27.400,00</b>	<b>-29.400,00</b>	<b>2.000,00</b>			
<b>Investive Gebarung</b>										
2/821000+300000	Kapitaltransfers von Bund, Bundesfonds und Bundeskammern		3331	33				29.800,00		29.800,00
2/821000+803000	Veräußerungen von technischen Anlagen, Fahrzeugen und Maschinen		3314	31				6.500,00		6.500,00
<b>SU 33</b>	<b>Summe Einzahlungen investive Gebarung</b>							<b>36.300,00</b>	<b>0,00</b>	<b>36.300,00</b>
1/821000-020000	Maschinen und maschinelle Anlagen (Rasenmähertraktoren)		3414	2 41						
1/821000-040000	Fahrzeuge und Geräte		3414	2 41				45.000,00		45.000,00
<b>SU 34</b>	<b>Summe Auszahlungen investive Gebarung</b>							<b>45.000,00</b>	<b>0,00</b>	<b>45.000,00</b>
<b>SA2</b>	<b>Saldo (2) Geldfluss aus der Investiven Gebarung (33 – 34)</b>							<b>-8.700,00</b>	<b>0,00</b>	<b>-8.700,00</b>
<b>SA3</b>	<b>Saldo (3) Nettofinanzierungssaldo (Saldo 1 + Saldo 2)</b>							<b>-25.300,00</b>	<b>-15.400,00</b>	<b>-9.900,00</b>
<b>Finanzierungstätigkeit</b>										
<b>SU 35</b>	<b>Summe Einzahlungen aus der Finanzierungstätigkeit</b>							<b>0,00</b>	<b>0,00</b>	<b>0,00</b>
<b>SU 36</b>	<b>Summe Auszahlungen aus der Finanzierungstätigkeit</b>							<b>0,00</b>	<b>0,00</b>	<b>0,00</b>
<b>SA4</b>	<b>Saldo (4) Geldfluss aus der Finanzierungstätigkeit (35 – 36)</b>							<b>0,00</b>	<b>0,00</b>	<b>0,00</b>
<b>SA5</b>	<b>Saldo (5) Geldfluss aus der voranschlagswirksamen Gebarung (Saldo 3 + Saldo 4)</b>							<b>-25.300,00</b>	<b>-15.400,00</b>	<b>-9.900,00</b>
<b>828</b>	<b>Sonstige Märkte</b>									
<b>828000</b>	<b>Sonstige Märkte</b>									
<b>Operative Gebarung</b>										
<b>SU 21 / 31</b>	<b>Summe Erträge / Einzahlungen operative Gebarung</b>				<b>0,00</b>	<b>0,00</b>	<b>0,00</b>	<b>0,00</b>	<b>0,00</b>	<b>0,00</b>
1/828000-680000	Planmäßige Abschreibung	2226			300,00	300,00				
1/828000-728000	Entgelte für sonstige Leistungen	2225	3225	24	2.000,00	3.000,00	-1.000,00	2.000,00	3.000,00	-1.000,00
1/828000-729000	Sonstige Ausgaben	2225	3225	24						
<b>SU 22 / 32</b>	<b>Summe Aufwendungen / Auszahlungen operative Gebarung</b>				<b>2.300,00</b>	<b>3.300,00</b>	<b>-1.000,00</b>	<b>2.000,00</b>	<b>3.000,00</b>	<b>-1.000,00</b>
<b>SA 0 / SA 1</b>	<b>(0) Nettoergebnis (21 - 22) / (1) Geldfluss operative Gebarung (31 – 32)</b>				<b>-2.300,00</b>	<b>-3.300,00</b>	<b>1.000,00</b>	<b>-2.000,00</b>	<b>-3.000,00</b>	<b>1.000,00</b>
<b>SU 23</b>	<b>Summe Haushaltsrücklagen</b>				<b>0,00</b>	<b>0,00</b>	<b>0,00</b>	<b>0,00</b>	<b>0,00</b>	<b>0,00</b>
<b>SA00</b>	<b>Nettoergebnis nach Zuw./Entn. Haushaltsrücklagen (Saldo 0 +/- SU23)</b>				<b>-2.300,00</b>	<b>-3.300,00</b>	<b>1.000,00</b>			
<b>Investive Gebarung</b>										
<b>SU 33</b>	<b>Summe Einzahlungen investive Gebarung</b>							<b>0,00</b>	<b>0,00</b>	<b>0,00</b>
<b>SU 34</b>	<b>Summe Auszahlungen investive Gebarung</b>							<b>0,00</b>	<b>0,00</b>	<b>0,00</b>

# 1. Nachtragsvoranschlag 2023

Marktgemeinde Michelhausen

# NVA Ergebnis- und Finanzierungsvoranschlag Detailnachweis

		MVAG		VC QU	Ergebnisvoranschlag		Finanzierungsvoranschlag			
		EH	FH		VA 2023 inkl. NVA	VA 2023	1. NVA	VA 2023 inkl. NVA	VA 2023	1. NVA
SA2	Saldo (2) Geldfluss aus der Investiven Gebarung (33 – 34)							0,00	0,00	0,00
SA3	Saldo (3) Nettofinanzierungssaldo (Saldo 1 + Saldo 2)							-2.000,00	-3.000,00	1.000,00
<b>Finanzierungstätigkeit</b>										
SU 35	Summe Einzahlungen aus der Finanzierungstätigkeit							0,00	0,00	0,00
SU 36	Summe Auszahlungen aus der Finanzierungstätigkeit							0,00	0,00	0,00
SA4	Saldo (4) Geldfluss aus der Finanzierungstätigkeit (35 – 36)							0,00	0,00	0,00
SA5	Saldo (5) Geldfluss aus der voranschlagswirksamen Gebarung (Saldo 3 + Saldo 4)							-2.000,00	-3.000,00	1.000,00
83	<b>Betriebsähnliche Einrichtungen und Betriebe (Fortsetzung)</b>									
839	Sonstige Betriebe und betriebsähnliche Einrichtungen									
839100	Parkdeck									
<b>Operative Gebarung</b>										
SU 21 / 31	Summe Erträge / Einzahlungen operative Gebarung					0,00	0,00	0,00	0,00	0,00
1/839100-757000	Subvention an JLM f. Errichtung Parkdeck	2234	3234	27		30.000,00	30.000,00	30.000,00	30.000,00	
SU 22 / 32	Summe Aufwendungen / Auszahlungen operative Gebarung					30.000,00	30.000,00	30.000,00	30.000,00	0,00
SA 0 / SA 1	(0) Nettoergebnis (21 - 22) / (1) Geldfluss operative Gebarung (31 – 32)					-30.000,00	-30.000,00	0,00	-30.000,00	0,00
SU 23	Summe Haushaltsrücklagen					0,00	0,00	0,00	0,00	0,00
SA00	Nettoergebnis nach Zuw./Entn. Haushaltsrücklagen (Saldo 0 +/- SU23)					-30.000,00	-30.000,00	0,00		
<b>Investive Gebarung</b>										
SU 33	Summe Einzahlungen investive Gebarung							0,00	0,00	0,00
SU 34	Summe Auszahlungen investive Gebarung							0,00	0,00	0,00
SA2	Saldo (2) Geldfluss aus der Investiven Gebarung (33 – 34)							0,00	0,00	0,00
SA3	Saldo (3) Nettofinanzierungssaldo (Saldo 1 + Saldo 2)							-30.000,00	-30.000,00	0,00
<b>Finanzierungstätigkeit</b>										
SU 35	Summe Einzahlungen aus der Finanzierungstätigkeit							0,00	0,00	0,00
SU 36	Summe Auszahlungen aus der Finanzierungstätigkeit							0,00	0,00	0,00
SA4	Saldo (4) Geldfluss aus der Finanzierungstätigkeit (35 – 36)							0,00	0,00	0,00
SA5	Saldo (5) Geldfluss aus der voranschlagswirksamen Gebarung (Saldo 3 + Saldo 4)							-30.000,00	-30.000,00	0,00
84	<b>Liegenschaften, Wohn- und Geschäftsgebäude</b>									
840	Grundbesitz									
840000	Grundbesitz									
<b>Operative Gebarung</b>										
6/840000+801000	Veräußerungen von Grundstücken und Grundstückseinrichtungen	2116		1 30		5.000,00	5.000,00			

# 1. Nachtragsvoranschlag 2023

Marktgemeinde Michelhausen

# NVA Ergebnis- und Finanzierungsvoranschlag Detailnachweis

		MVAG		VC QU	Ergebnisvoranschlag		Finanzierungsvoranschlag			
		EH	FH		VA 2023 inkl. NVA	VA 2023	1. NVA	VA 2023 inkl. NVA	VA 2023	1. NVA
2/840000+811000	Einnahmen aus Verpachtungen/Vermietungen (/ Landnachf)	2115	3115	14	2.700,00	2.700,00		2.700,00	2.700,00	
2/840000+891000	Sonstige Wertaufholungen / Bestandsvermehrungen am kurzfristigen und langfristigen Vermögen	2117			100,00		100,00			
<b>SU 21 / 31</b>	<b>Summe Erträge / Einzahlungen operative Gebarung</b>				<b>7.800,00</b>	<b>7.700,00</b>	<b>100,00</b>	<b>2.700,00</b>	<b>2.700,00</b>	<b>0,00</b>
1/840000-610000	Instandhaltung von Grund und Boden	2224	3224	24	500,00	1.000,00	-500,00	500,00	1.000,00	-500,00
1/840000-683000	Verluste aus dem Abgang von Sachanlagen und immateriellen Vermögenswerten	2226								
1/840000-700000	Miet- und Pachtaufwand	2223	3223	24	1.600,00	1.600,00		1.600,00	1.600,00	
1/840000-710000	Öffentliche Abgaben	2225	3225	24	800,00	1.000,00	-200,00	800,00	1.000,00	-200,00
1/840000-728000	Sonst. Leistungsentgelte (inkl. Vermessungskosten)	2225	3225	24	15.000,00	7.500,00	7.500,00	15.000,00	7.500,00	7.500,00
5/840000-729910	Sonstige Aufwendungen (Zufuhr an andere Vorhaben)	2225	3225	1 24						
5/840000-729911	Sonstige Aufwendungen (Zufuhr an VH Bushaltestellen)	2225	3225	1 24						
<b>SU 22 / 32</b>	<b>Summe Aufwendungen / Auszahlungen operative Gebarung</b>				<b>17.900,00</b>	<b>11.100,00</b>	<b>6.800,00</b>	<b>17.900,00</b>	<b>11.100,00</b>	<b>6.800,00</b>
<b>SA 0 / SA 1</b>	<b>(0) Nettoergebnis (21 - 22) / (1) Geldfluss operative Gebarung (31 - 32)</b>				<b>-10.100,00</b>	<b>-3.400,00</b>	<b>-6.700,00</b>	<b>-15.200,00</b>	<b>-8.400,00</b>	<b>-6.800,00</b>
<b>SU 23</b>	<b>Summe Haushaltsrücklagen</b>				<b>0,00</b>	<b>0,00</b>	<b>0,00</b>	<b>0,00</b>	<b>0,00</b>	<b>0,00</b>
<b>SA00</b>	<b>Nettoergebnis nach Zuw./Entn. Haushaltsrücklagen (Saldo 0 +/- SU23)</b>				<b>-10.100,00</b>	<b>-3.400,00</b>	<b>-6.700,00</b>			
<b>Investive Gebarung</b>										
6/840000+801000	Veräußerungen von Grundstücken und Grundstückseinrichtungen		3312	1 30				5.000,00	5.000,00	
<b>SU 33</b>	<b>Summe Einzahlungen investive Gebarung</b>							<b>5.000,00</b>	<b>5.000,00</b>	<b>0,00</b>
5/840000-001000	Grundankauf		3412	1 40				5.000,00	5.000,00	
<b>SU 34</b>	<b>Summe Auszahlungen investive Gebarung</b>							<b>5.000,00</b>	<b>5.000,00</b>	<b>0,00</b>
<b>SA2</b>	<b>Saldo (2) Geldfluss aus der Investiven Gebarung (33 - 34)</b>							<b>0,00</b>	<b>0,00</b>	<b>0,00</b>
<b>SA3</b>	<b>Saldo (3) Nettofinanzierungssaldo (Saldo 1 + Saldo 2)</b>							<b>-15.200,00</b>	<b>-8.400,00</b>	<b>-6.800,00</b>
<b>Finanzierungstätigkeit</b>										
<b>SU 35</b>	<b>Summe Einzahlungen aus der Finanzierungstätigkeit</b>							<b>0,00</b>	<b>0,00</b>	<b>0,00</b>
<b>SU 36</b>	<b>Summe Auszahlungen aus der Finanzierungstätigkeit</b>							<b>0,00</b>	<b>0,00</b>	<b>0,00</b>
<b>SA4</b>	<b>Saldo (4) Geldfluss aus der Finanzierungstätigkeit (35 - 36)</b>							<b>0,00</b>	<b>0,00</b>	<b>0,00</b>
<b>SA5</b>	<b>Saldo (5) Geldfluss aus der voranschlagswirksamen Gebarung (Saldo 3 + Saldo 4)</b>							<b>-15.200,00</b>	<b>-8.400,00</b>	<b>-6.800,00</b>
<b>842</b>	<b>Waldbesitz (soweit nicht bei 866)</b>									
<b>842000</b>	<b>Waldbesitz</b>									
<b>Operative Gebarung</b>										
<b>SU 21 / 31</b>	<b>Summe Erträge / Einzahlungen operative Gebarung</b>				<b>0,00</b>	<b>0,00</b>	<b>0,00</b>	<b>0,00</b>	<b>0,00</b>	<b>0,00</b>

# 1. Nachtragsvoranschlag 2023

Marktgemeinde Michelhausen

# NVA Ergebnis- und Finanzierungsvoranschlag Detailnachweis

		MVAG		VC QU	Ergebnisvoranschlag			Finanzierungsvoranschlag		
		EH	FH		VA 2023 inkl. NVA	VA 2023	1. NVA	VA 2023 inkl. NVA	VA 2023	1. NVA
1/842000-610000	Instandhaltung von Grund u. Boden (inkl. Windschutzgürtel)	2224	3224	24	1.500,00	3.000,00	-1.500,00	1.500,00	3.000,00	-1.500,00
<b>SU 22 / 32</b>	<b>Summe Aufwendungen / Auszahlungen operative Gebarung</b>				<b>1.500,00</b>	<b>3.000,00</b>	<b>-1.500,00</b>	<b>1.500,00</b>	<b>3.000,00</b>	<b>-1.500,00</b>
<b>SA 0 / SA 1</b>	<b>(0) Nettoergebnis (21 - 22) / (1) Geldfluss operative Gebarung (31 - 32)</b>				<b>-1.500,00</b>	<b>-3.000,00</b>	<b>1.500,00</b>	<b>-1.500,00</b>	<b>-3.000,00</b>	<b>1.500,00</b>
<b>SU 23</b>	<b>Summe Haushaltsrücklagen</b>				<b>0,00</b>	<b>0,00</b>	<b>0,00</b>	<b>0,00</b>	<b>0,00</b>	<b>0,00</b>
<b>SA00</b>	<b>Nettoergebnis nach Zuw./Entn. Haushaltsrücklagen (Saldo 0 +/- SU23)</b>				<b>-1.500,00</b>	<b>-3.000,00</b>	<b>1.500,00</b>			
<b>Investive Gebarung</b>										
<b>SU 33</b>	<b>Summe Einzahlungen investive Gebarung</b>							<b>0,00</b>	<b>0,00</b>	<b>0,00</b>
<b>SU 34</b>	<b>Summe Auszahlungen investive Gebarung</b>							<b>0,00</b>	<b>0,00</b>	<b>0,00</b>
<b>SA2</b>	<b>Saldo (2) Geldfluss aus der Investiven Gebarung (33 - 34)</b>							<b>0,00</b>	<b>0,00</b>	<b>0,00</b>
<b>SA3</b>	<b>Saldo (3) Nettofinanzierungssaldo (Saldo 1 + Saldo 2)</b>							<b>-1.500,00</b>	<b>-3.000,00</b>	<b>1.500,00</b>
<b>Finanzierungstätigkeit</b>										
<b>SU 35</b>	<b>Summe Einzahlungen aus der Finanzierungstätigkeit</b>							<b>0,00</b>	<b>0,00</b>	<b>0,00</b>
<b>SU 36</b>	<b>Summe Auszahlungen aus der Finanzierungstätigkeit</b>							<b>0,00</b>	<b>0,00</b>	<b>0,00</b>
<b>SA4</b>	<b>Saldo (4) Geldfluss aus der Finanzierungstätigkeit (35 - 36)</b>							<b>0,00</b>	<b>0,00</b>	<b>0,00</b>
<b>SA5</b>	<b>Saldo (5) Geldfluss aus der voranschlagswirksamen Gebarung (Saldo 3 + Saldo 4)</b>							<b>-1.500,00</b>	<b>-3.000,00</b>	<b>1.500,00</b>
<b>85</b>	<b>Betriebe mit marktbestimmter Tätigkeit</b>									
<b>850</b>	<b>Betriebe der Wasserversorgung</b>									
<b>850000</b>	<b>Betriebe der Wasserversorgung</b>									
<b>Operative Gebarung</b>										
2/850000+864000	Zuschuss EVN Wasser	2123	3123	16						
<b>SU 21 / 31</b>	<b>Summe Erträge / Einzahlungen operative Gebarung</b>				<b>0,00</b>	<b>0,00</b>	<b>0,00</b>	<b>0,00</b>	<b>0,00</b>	<b>0,00</b>
1/850000-680000	Planmäßige Abschreibung	2226			2.100,00	2.100,00				
<b>SU 22 / 32</b>	<b>Summe Aufwendungen / Auszahlungen operative Gebarung</b>				<b>2.100,00</b>	<b>2.100,00</b>	<b>0,00</b>	<b>0,00</b>	<b>0,00</b>	<b>0,00</b>
<b>SA 0 / SA 1</b>	<b>(0) Nettoergebnis (21 - 22) / (1) Geldfluss operative Gebarung (31 - 32)</b>				<b>-2.100,00</b>	<b>-2.100,00</b>	<b>0,00</b>	<b>0,00</b>	<b>0,00</b>	<b>0,00</b>
<b>SU 23</b>	<b>Summe Haushaltsrücklagen</b>				<b>0,00</b>	<b>0,00</b>	<b>0,00</b>	<b>0,00</b>	<b>0,00</b>	<b>0,00</b>
<b>SA00</b>	<b>Nettoergebnis nach Zuw./Entn. Haushaltsrücklagen (Saldo 0 +/- SU23)</b>				<b>-2.100,00</b>	<b>-2.100,00</b>	<b>0,00</b>			
<b>Investive Gebarung</b>										
<b>SU 33</b>	<b>Summe Einzahlungen investive Gebarung</b>							<b>0,00</b>	<b>0,00</b>	<b>0,00</b>
<b>SU 34</b>	<b>Summe Auszahlungen investive Gebarung</b>							<b>0,00</b>	<b>0,00</b>	<b>0,00</b>
<b>SA2</b>	<b>Saldo (2) Geldfluss aus der Investiven Gebarung (33 - 34)</b>							<b>0,00</b>	<b>0,00</b>	<b>0,00</b>
<b>SA3</b>	<b>Saldo (3) Nettofinanzierungssaldo (Saldo 1 + Saldo 2)</b>							<b>0,00</b>	<b>0,00</b>	<b>0,00</b>
<b>Finanzierungstätigkeit</b>										
<b>SU 35</b>	<b>Summe Einzahlungen aus der Finanzierungstätigkeit</b>							<b>0,00</b>	<b>0,00</b>	<b>0,00</b>

# 1. Nachtragsvoranschlag 2023

Marktgemeinde Michelhausen

# NVA Ergebnis- und Finanzierungsvoranschlag Detailnachweis

		MVAG		VC QU	Ergebnisvoranschlag		Finanzierungsvoranschlag			
		EH	FH		VA 2023 inkl. NVA	VA 2023	1. NVA	VA 2023 inkl. NVA	VA 2023	1. NVA
1/850000-346000	Investitionsdarlehen von Finanzunternehmen		3614	65						
<b>SU 36</b>	<b>Summe Auszahlungen aus der Finanzierungstätigkeit</b>							<b>0,00</b>	<b>0,00</b>	<b>0,00</b>
<b>SA4</b>	<b>Saldo (4) Geldfluss aus der Finanzierungstätigkeit (35 – 36)</b>							<b>0,00</b>	<b>0,00</b>	<b>0,00</b>
<b>SA5</b>	<b>Saldo (5) Geldfluss aus der voranschlagswirksamen Gebarung (Saldo 3 + Saldo 4)</b>							<b>0,00</b>	<b>0,00</b>	<b>0,00</b>
<b>851</b>	<b>Betriebe der Abwasserbeseitigung</b>									
<b>851000</b>	<b>Betriebe der Abwasserbeseitigung</b>									
<b>Operative Gebarung</b>										
2/851000+811000	Leihgebühren WC-Container	2115	3115	14	500,00	500,00		500,00	500,00	
2/851000+813000	Erträge aus der Auflösung von Investitionszuschüssen (Kapitaltransfers)	2127			57.500,00	54.500,00	3.000,00			
2/851000+817000	Erträge aus der Auflösung von sonstigen Rückstellungen	2117			100,00	100,00				
2/851000+829000	Sonstige Einnahmen	2116	3116	18						
6/851000+829910	Sonstige Erträge (Zuführung von VH Kanalsanierung)	2116	3116	1 18	62.300,00		62.300,00	62.300,00		62.300,00
2/851000+852100	Kanalbenutzungsgebühren	2113	3113	12	843.000,00	873.000,00	-30.000,00	843.000,00	873.000,00	-30.000,00
6/851000+860000	Transfers von Bund, Bundesfonds und Bundeskammern (Zinsen KPC)	2121	3121	15	200,00	200,00		200,00	200,00	
<b>SU 21 / 31</b>	<b>Summe Erträge / Einzahlungen operative Gebarung</b>				<b>963.600,00</b>	<b>928.300,00</b>	<b>35.300,00</b>	<b>906.000,00</b>	<b>873.700,00</b>	<b>32.300,00</b>
1/851000-400000	Geringwertige Wirtschaftsgüter (GWG)	2221	3221	23	500,00	500,00		500,00	500,00	
1/851000-510000	Geldbezüge VB der Verwaltung	2211	3211	20	12.600,00	11.200,00	1.400,00	12.600,00	11.200,00	1.400,00
1/851000-511000	Geldbezüge VB handw. Verwendung	2211	3211	20	1.300,00	1.800,00	-500,00	1.300,00	1.800,00	-500,00
1/851000-566000	Zuwendungen Dienstjubiläum	2212	3212	20	100,00	100,00		100,00	100,00	
1/851000-569000	Sonstige Nebengebühren	2211	3211	20						
1/851000-580000	DGB z.Ausgleichsfonds - VB	2212	3212	20	500,00	600,00	-100,00	500,00	600,00	-100,00
1/851000-582000	Dienstgeberbeiträge	2212	3212	20	2.800,00	2.800,00		2.800,00	2.800,00	
1/851000-582100	Beitrag MV-Kassen	2212	3212	20	100,00	100,00		100,00	100,00	
1/851000-591000	Dotierung von Rückstellungen für Abfertigungen	2214			700,00	700,00				
1/851000-592000	Dotierung von Rückstellungen für Jubiläumszuwendungen	2214			300,00	300,00				
1/851000-600000	Stromkosten Pumpwerke	2222	3222	24	7.000,00	8.400,00	-1.400,00	7.000,00	8.400,00	-1.400,00
1/851000-616000	Pumpwerke - Betrieb, Instandhaltung	2224	3224	24	500,00	500,00		500,00	500,00	
1/851000-619000	Instandhaltung Kanalanlagen	2224	3224	24	10.000,00	25.000,00	-15.000,00	10.000,00	25.000,00	-15.000,00
1/851000-631000	Telealarmierung Pumpwerke	2222	3222	24	100,00	100,00		100,00	100,00	
1/851000-650000	Kreditzinsen	2241	3241	25	136.800,00	127.600,00	9.200,00	136.800,00	127.600,00	9.200,00
1/851000-670000	Versicherungen	2222	3222	24	100,00	100,00		100,00	100,00	
1/851000-680000	Planmäßige Abschreibung	2226			270.400,00	258.800,00	11.600,00			
1/851000-691000	Schadensvergütungen	2225	3225	24						

# 1. Nachtragsvoranschlag 2023

Marktgemeinde Michelhausen

# NVA Ergebnis- und Finanzierungsvoranschlag Detailnachweis

		MVAG			VC QU	Ergebnisvoranschlag		Finanzierungsvoranschlag			
		EH	FH			VA 2023 inkl. NVA	VA 2023	1. NVA	VA 2023 inkl. NVA	VA 2023	1. NVA
1/851000-710000	Steuern und Abgaben, Gebrauchsabgabe	2225	3225		24	3.000,00	3.000,00		3.000,00	3.000,00	
1/851000-720000	Sachaufwand (Büromaterial usw.)	2225	3225		24	3.700,00	3.700,00		3.700,00	3.700,00	
1/851000-721000	Bezüge der Organe	2225	3225		22	8.600,00	8.800,00	-200,00	8.600,00	8.800,00	-200,00
1/851000-724000	Reisegebühren	2225	3225		24	100,00	100,00		100,00	100,00	
1/851000-728000	Entgelte für sonstige Leistungen	2225	3225		24	1.000,00	1.000,00		1.000,00	1.000,00	
1/851000-755000	Beiträge an Gemeindeabwasserverband SÖ Tifd.	2233	3233		27	362.200,00	362.200,00		362.200,00	362.200,00	
<b>SU 22 / 32</b>	<b>Summe Aufwendungen / Auszahlungen operative Gebarung</b>					<b>822.400,00</b>	<b>817.400,00</b>	<b>5.000,00</b>	<b>551.000,00</b>	<b>557.600,00</b>	<b>-6.600,00</b>
<b>SA 0 / SA 1</b>	<b>(0) Nettoergebnis (21 - 22) / (1) Geldfluss operative Gebarung (31 – 32)</b>					<b>141.200,00</b>	<b>110.900,00</b>	<b>30.300,00</b>	<b>355.000,00</b>	<b>316.100,00</b>	<b>38.900,00</b>
<b>SU 23</b>	<b>Summe Haushaltsrücklagen</b>					<b>0,00</b>	<b>0,00</b>	<b>0,00</b>	<b>0,00</b>	<b>0,00</b>	<b>0,00</b>
<b>SA00</b>	<b>Nettoergebnis nach Zuw./Entn. Haushaltsrücklagen (Saldo 0 +/- SU23)</b>					<b>141.200,00</b>	<b>110.900,00</b>	<b>30.300,00</b>			
<b>Investive Gebarung</b>											
6/851000+300000	Kapitaltransfers von Bund, Bundesfonds und Bundeskammern (KPC)		3331		33				6.300,00	6.300,00	
2/851000+307000	Kanaleinmündungsabgaben		3334	1	34				170.000,00	40.000,00	130.000,00
<b>SU 33</b>	<b>Summe Einzahlungen investive Gebarung</b>								<b>176.300,00</b>	<b>46.300,00</b>	<b>130.000,00</b>
5/851000-004000	Erweiterung Kanal		3412	1	40				884.800,00	40.000,00	844.800,00
<b>SU 34</b>	<b>Summe Auszahlungen investive Gebarung</b>								<b>884.800,00</b>	<b>40.000,00</b>	<b>844.800,00</b>
<b>SA2</b>	<b>Saldo (2) Geldfluss aus der Investiven Gebarung (33 – 34)</b>								<b>-708.500,00</b>	<b>6.300,00</b>	<b>-714.800,00</b>
<b>SA3</b>	<b>Saldo (3) Nettofinanzierungssaldo (Saldo 1 + Saldo 2)</b>								<b>-353.500,00</b>	<b>322.400,00</b>	<b>-675.900,00</b>
<b>Finanzierungstätigkeit</b>											
6/851000+346000	Investitionsdarlehen von Finanzunternehmen		3514	1	55						
<b>SU 35</b>	<b>Summe Einzahlungen aus der Finanzierungstätigkeit</b>								<b>0,00</b>	<b>0,00</b>	<b>0,00</b>
1/851000-346000	Tilgung Bankdarlehen		3614		65				305.700,00	325.500,00	-19.800,00
<b>SU 36</b>	<b>Summe Auszahlungen aus der Finanzierungstätigkeit</b>								<b>305.700,00</b>	<b>325.500,00</b>	<b>-19.800,00</b>
<b>SA4</b>	<b>Saldo (4) Geldfluss aus der Finanzierungstätigkeit (35 – 36)</b>								<b>-305.700,00</b>	<b>-325.500,00</b>	<b>19.800,00</b>
<b>SA5</b>	<b>Saldo (5) Geldfluss aus der voranschlagswirksamen Gebarung (Saldo 3 + Saldo 4)</b>								<b>-659.200,00</b>	<b>-3.100,00</b>	<b>-656.100,00</b>
<b>851001</b>	<b>Betriebe der Abwasserbeseitigung</b>										
<b>Operative Gebarung</b>											
<b>SU 21 / 31</b>	<b>Summe Erträge / Einzahlungen operative Gebarung</b>					<b>0,00</b>	<b>0,00</b>	<b>0,00</b>	<b>0,00</b>	<b>0,00</b>	<b>0,00</b>
5/851001-650000	Zinsen NÖWWF BA12 Grillenbergw.	2241	3241	1	25	200,00	200,00		200,00	200,00	
5/851001-650100	Zinsen NÖWWF BA13 Pxd.Ost	2241	3241	1	25	200,00	200,00		200,00	200,00	
5/851001-650200	Zinsen NÖWWF BA14 Pxd.Ost-2.Teil	2241	3241	1	25	200,00	200,00		200,00	200,00	
<b>SU 22 / 32</b>	<b>Summe Aufwendungen / Auszahlungen operative Gebarung</b>					<b>600,00</b>	<b>600,00</b>	<b>0,00</b>	<b>600,00</b>	<b>600,00</b>	<b>0,00</b>
<b>SA 0 / SA 1</b>	<b>(0) Nettoergebnis (21 - 22) / (1) Geldfluss operative Gebarung (31 – 32)</b>					<b>-600,00</b>	<b>-600,00</b>	<b>0,00</b>	<b>-600,00</b>	<b>-600,00</b>	<b>0,00</b>
<b>SU 23</b>	<b>Summe Haushaltsrücklagen</b>					<b>0,00</b>	<b>0,00</b>	<b>0,00</b>	<b>0,00</b>	<b>0,00</b>	<b>0,00</b>
<b>SA00</b>	<b>Nettoergebnis nach Zuw./Entn. Haushaltsrücklagen (Saldo 0 +/- SU23)</b>					<b>-600,00</b>	<b>-600,00</b>	<b>0,00</b>			

# 1. Nachtragsvoranschlag 2023

Marktgemeinde Michelhausen

# NVA Ergebnis- und Finanzierungsvoranschlag Detailnachweis

	MVAG	VC QU	Ergebnisvoranschlag			Finanzierungsvoranschlag			
			EH FH	VA 2023 inkl. NVA	VA 2023	1. NVA	VA 2023 inkl. NVA	VA 2023	1. NVA
<b>Investive Gebarung</b>									
SU 33							0,00	0,00	0,00
							0,00	0,00	0,00
SU 34							0,00	0,00	0,00
							0,00	0,00	0,00
SA2							0,00	0,00	0,00
SA3							-600,00	-600,00	0,00
<b>Finanzierungstätigkeit</b>									
6/851001+341000			3511	1	54		600,00	600,00	
SU 35							600,00	600,00	0,00
SU 36							0,00	0,00	0,00
SA4							600,00	600,00	0,00
SA5							0,00	0,00	0,00
<b>851010 Kanalsanierung Pixendorf u.a.</b>									
<b>Operative Gebarung</b>									
SU 21 / 31							0,00	0,00	0,00
5/851010-729910			2225	3225	1 24		62.300,00	62.300,00	62.300,00
SU 22 / 32							62.300,00	0,00	62.300,00
SA 0 / SA 1							-62.300,00	0,00	-62.300,00
SU 23							0,00	0,00	0,00
SA00							-62.300,00	0,00	-62.300,00
<b>Investive Gebarung</b>									
6/851010+301000			3331	1	33		21.100,00		21.100,00
SU 33							21.100,00	0,00	21.100,00
5/851010-004000			3412	1	40		18.800,00		18.800,00
SU 34							18.800,00	0,00	18.800,00
SA2							2.300,00	0,00	2.300,00
SA3							-60.000,00	0,00	-60.000,00
<b>Finanzierungstätigkeit</b>									
SU 35							0,00	0,00	0,00
SU 36							0,00	0,00	0,00
SA4							0,00	0,00	0,00
SA5							-60.000,00	0,00	-60.000,00

# 1. Nachtragsvoranschlag 2023

Marktgemeinde Michelhausen

# NVA Ergebnis- und Finanzierungsvoranschlag Detailnachweis

		MVAG			Ergebnisvoranschlag			Finanzierungsvoranschlag		
		EH	FH	VC QU	VA 2023 inkl. NVA	VA 2023	1. NVA	VA 2023 inkl. NVA	VA 2023	1. NVA
<b>852</b>	<b>Betriebe der Müllbeseitigung</b>									
<b>852000</b>	<b>Betriebe der Müllbeseitigung</b>									
<b>Operative Gebarung</b>										
2/852000+808000	Einnahmen aus Müllsackverkäufen	2116	3116	16	2.500,00	2.500,00		2.500,00	2.500,00	
2/852000+816000	Gdeanteil Abfallwirtschaftsgebühr (Müllbehandlungsgebühr)	2114	3114	13	62.400,00	55.200,00	7.200,00	62.400,00	55.200,00	7.200,00
2/852000+816100	Müll-Rückersätze	2114	3114	13	6.400,00	6.800,00	-400,00	6.400,00	6.800,00	-400,00
2/852000+817000	Erträge aus der Auflösung von sonstigen Rückstellungen	2117			400,00	400,00				
2/852000+852000	Abfallwirtschaftsgebühr (Müllbehandlungsgebühr)	2113	3113	12	367.100,00	324.500,00	42.600,00	367.100,00	324.500,00	42.600,00
2/852000+852100	Einnahmen aus Festtonnen usw.	2113	3113	12	300,00	500,00	-200,00	300,00	500,00	-200,00
<b>SU 21 / 31</b>	<b>Summe Erträge / Einzahlungen operative Gebarung</b>				<b>439.100,00</b>	<b>389.900,00</b>	<b>49.200,00</b>	<b>438.700,00</b>	<b>389.500,00</b>	<b>49.200,00</b>
1/852000-413000	Ankauf div. Müllsäcke	2221	3221	23	4.000,00	2.500,00	1.500,00	4.000,00	2.500,00	1.500,00
1/852000-510000	Geldbezüge VB der Verwaltung	2211	3211	20	15.200,00	13.500,00	1.700,00	15.200,00	13.500,00	1.700,00
1/852000-511000	Geldbezüge VB handw. Verwendung	2211	3211	20	6.000,00	6.300,00	-300,00	6.000,00	6.300,00	-300,00
1/852000-523000	Bezüge nicht ganzj.besch. Arbeiter	2211	3211	20		200,00	-200,00		200,00	-200,00
1/852000-566000	Zuwendungen Dienstjubiläum	2212	3212	20	400,00	400,00		400,00	400,00	
1/852000-569000	Sonstige Nebengebühren	2211	3211	20						
1/852000-580000	DGB z.Ausgleichsfonds - VB	2212	3212	20	700,00	800,00	-100,00	700,00	800,00	-100,00
1/852000-582000	Dienstgeberbeiträge	2212	3212	20	4.200,00	4.200,00		4.200,00	4.200,00	
1/852000-582100	Beitrag MV-Kassen	2212	3212	20	100,00	100,00		100,00	100,00	
1/852000-591000	Dotierung von Rückstellungen für Abfertigungen	2214			1.100,00	1.100,00				
1/852000-592000	Dotierung von Rückstellungen für Jubiläumszuwendungen	2214			400,00	400,00				
1/852000-720000	Sachaufwand (Büromaterial usw.)	2225	3225	24	4.000,00	4.000,00		4.000,00	4.000,00	
1/852000-721000	Bezüge der Organe	2225	3225	22	7.200,00	7.400,00	-200,00	7.200,00	7.400,00	-200,00
1/852000-724000	Reisegebühren	2225	3225	24	100,00	100,00		100,00	100,00	
1/852000-728000	Sonst. Leistungsentgelte (inkl.Festtonnen)	2225	3225	24	1.300,00	1.300,00		1.300,00	1.300,00	
1/852000-752000	GVA - Abfallwirtschaftsgebühr (Müllbehandlungsgebühr)	2231	3231	26	367.100,00	324.500,00	42.600,00	367.100,00	324.500,00	42.600,00
1/852000-755000	Zuschuss an JLM f. ASZ	2233	3233	27	75.200,00	68.600,00	6.600,00	75.200,00	68.600,00	6.600,00
<b>SU 22 / 32</b>	<b>Summe Aufwendungen / Auszahlungen operative Gebarung</b>				<b>487.000,00</b>	<b>435.400,00</b>	<b>51.600,00</b>	<b>485.500,00</b>	<b>433.900,00</b>	<b>51.600,00</b>
<b>SA 0 / SA 1</b>	<b>(0) Nettoergebnis (21 - 22) / (1) Geldfluss operative Gebarung (31 - 32)</b>				<b>-47.900,00</b>	<b>-45.500,00</b>	<b>-2.400,00</b>	<b>-46.800,00</b>	<b>-44.400,00</b>	<b>-2.400,00</b>
<b>SU 23</b>	<b>Summe Haushaltsrücklagen</b>				<b>0,00</b>	<b>0,00</b>	<b>0,00</b>	<b>0,00</b>	<b>0,00</b>	<b>0,00</b>
<b>SA00</b>	<b>Nettoergebnis nach Zuw./Entn. Haushaltsrücklagen (Saldo 0 +/- SU23)</b>				<b>-47.900,00</b>	<b>-45.500,00</b>	<b>-2.400,00</b>			
<b>Investive Gebarung</b>										
<b>SU 33</b>	<b>Summe Einzahlungen investive Gebarung</b>							<b>0,00</b>	<b>0,00</b>	<b>0,00</b>

# 1. Nachtragsvoranschlag 2023

Marktgemeinde Michelhausen

# NVA Ergebnis- und Finanzierungsvoranschlag Detailnachweis

		MVAG			VC QU	Ergebnisvoranschlag		Finanzierungsvoranschlag			
		EH	FH			VA 2023 inkl. NVA	VA 2023	1. NVA	VA 2023 inkl. NVA	VA 2023	1. NVA
SU 34	Summe Auszahlungen investive Gebarung							0,00	0,00	0,00	
SA2	Saldo (2) Geldfluss aus der Investiven Gebarung (33 – 34)							0,00	0,00	0,00	
SA3	Saldo (3) Nettofinanzierungssaldo (Saldo 1 + Saldo 2)							-46.800,00	-44.400,00	-2.400,00	
<b>Finanzierungstätigkeit</b>											
SU 35	Summe Einzahlungen aus der Finanzierungstätigkeit							0,00	0,00	0,00	
SU 36	Summe Auszahlungen aus der Finanzierungstätigkeit							0,00	0,00	0,00	
SA4	Saldo (4) Geldfluss aus der Finanzierungstätigkeit (35 – 36)							0,00	0,00	0,00	
SA5	Saldo (5) Geldfluss aus der voranschlagswirksamen Gebarung (Saldo 3 + Saldo 4)							-46.800,00	-44.400,00	-2.400,00	
<b>852100 Betriebe der Müllbeseitigung</b>											
<b>Operative Gebarung</b>											
2/852100+816000	Gdeanteil Abfallwirtschaftsabgabe (Abfallbehandlungsabgabe)	2114	3114	13		10.600,00	9.400,00	1.200,00	10.600,00	9.400,00	1.200,00
2/852100+852000	Abfallwirtschaftsabgabe (Abfallbehandlungsabgabe)	2113	3113	12		62.400,00	55.200,00	7.200,00	62.400,00	55.200,00	7.200,00
SU 21 / 31	Summe Erträge / Einzahlungen operative Gebarung					73.000,00	64.600,00	8.400,00	73.000,00	64.600,00	8.400,00
1/852100-752000	GVA - Abfallwirtschaftsabgabe (Abfallbehandlungsabgabe)	2231	3231	26		62.400,00	55.200,00	7.200,00	62.400,00	55.200,00	7.200,00
SU 22 / 32	Summe Aufwendungen / Auszahlungen operative Gebarung					62.400,00	55.200,00	7.200,00	62.400,00	55.200,00	7.200,00
SA 0 / SA 1	(0) Nettoergebnis (21 - 22) / (1) Geldfluss operative Gebarung (31 – 32)					10.600,00	9.400,00	1.200,00	10.600,00	9.400,00	1.200,00
SU 23	Summe Haushaltsrücklagen					0,00	0,00	0,00	0,00	0,00	0,00
SA00	Nettoergebnis nach Zuw./Entn. Haushaltsrücklagen (Saldo 0 +/- SU23)					10.600,00	9.400,00	1.200,00			
<b>Investive Gebarung</b>											
SU 33	Summe Einzahlungen investive Gebarung							0,00	0,00	0,00	
SU 34	Summe Auszahlungen investive Gebarung							0,00	0,00	0,00	
SA2	Saldo (2) Geldfluss aus der Investiven Gebarung (33 – 34)							0,00	0,00	0,00	
SA3	Saldo (3) Nettofinanzierungssaldo (Saldo 1 + Saldo 2)							10.600,00	9.400,00	1.200,00	
<b>Finanzierungstätigkeit</b>											
SU 35	Summe Einzahlungen aus der Finanzierungstätigkeit							0,00	0,00	0,00	
SU 36	Summe Auszahlungen aus der Finanzierungstätigkeit							0,00	0,00	0,00	
SA4	Saldo (4) Geldfluss aus der Finanzierungstätigkeit (35 – 36)							0,00	0,00	0,00	
SA5	Saldo (5) Geldfluss aus der voranschlagswirksamen Gebarung (Saldo 3 + Saldo 4)							10.600,00	9.400,00	1.200,00	
<b>853 Betriebe für die Errichtung und Verwaltung von Wohn- und Ges</b>											
<b>853000 Betriebe f. Wohn- und Geschäftsgebäude</b>											
<b>Operative Gebarung</b>											
2/853000+811000	Mieten	2115	3115	14		23.000,00	23.700,00	-700,00	23.000,00	23.700,00	-700,00
2/853000+811100	Betriebskosten	2115	3115	14		4.200,00	3.500,00	700,00	4.200,00	3.500,00	700,00

# 1. Nachtragsvoranschlag 2023

Marktgemeinde Michelhausen

# NVA Ergebnis- und Finanzierungsvoranschlag Detailnachweis

		MVAG		VC QU	Ergebnisvoranschlag		Finanzierungsvoranschlag			
		EH	FH		VA 2023 inkl. NVA	VA 2023	1. NVA	VA 2023 inkl. NVA	VA 2023	1. NVA
2/853000+817000	Erträge aus der Auflösung von sonstigen Rückstellungen	2117			100,00	100,00				
<b>SU 21 / 31</b>	<b>Summe Erträge / Einzahlungen operative Gebarung</b>				<b>27.300,00</b>	<b>27.300,00</b>	<b>0,00</b>	<b>27.200,00</b>	<b>27.200,00</b>	<b>0,00</b>
1/853000-400000	Geringwertige Wirtschaftsgüter (GWG)	2221	3221	23	500,00	500,00		500,00	500,00	
1/853000-451000	Heizkosten, Brennstoffe	2221	3221	23	6.800,00	6.400,00	400,00	6.800,00	6.400,00	400,00
1/853000-511000	Geldbezüge VB handw.Verwendung	2211	3211	20	1.300,00	2.700,00	-1.400,00	1.300,00	2.700,00	-1.400,00
1/853000-566000	Zuwendungen aus Anlass von Dienstjubiläen	2212	3212	20	100,00	100,00		100,00	100,00	
1/853000-569000	Sonstige Nebengebühren	2211	3211	20						
1/853000-580000	DGB z.Ausgleichsfonds - VB	2212	3212	20	100,00	100,00		100,00	100,00	
1/853000-582000	Dienstgeberbeiträge	2212	3212	20	300,00	600,00	-300,00	300,00	600,00	-300,00
1/853000-582100	Beitrag MV-Kassen	2212	3212	20	100,00	100,00		100,00	100,00	
1/853000-591000	Dotierung von Rückstellungen für Abfertigungen	2214			100,00	100,00				
1/853000-592000	Dotierung von Rückstellungen für Jubiläumsszuwendungen	2214			100,00	100,00				
1/853000-600000	Stromkosten (inkl.Betrieb Wärmepumpe Bgm.L.J.Pl.1)	2222	3222	24	40.000,00	46.500,00	-6.500,00	40.000,00	46.500,00	-6.500,00
1/853000-614000	Instandhaltung von Gebäuden	2224	3224	24	2.000,00	1.000,00	1.000,00	2.000,00	1.000,00	1.000,00
1/853000-670000	Versicherungen	2222	3222	24	3.600,00	3.700,00	-100,00	3.600,00	3.700,00	-100,00
1/853000-680000	Planmäßige Abschreibung	2226			200,00	200,00				
1/853000-700000	Miete	2223	3223	24	89.100,00	82.100,00	7.000,00	89.100,00	82.100,00	7.000,00
1/853000-711000	Öffentliche Abgaben	2225	3225	24	4.000,00	4.500,00	-500,00	4.000,00	4.500,00	-500,00
1/853000-724000	Reisegebühren	2225	3225	24	100,00	100,00		100,00	100,00	
<b>SU 22 / 32</b>	<b>Summe Aufwendungen / Auszahlungen operative Gebarung</b>				<b>148.400,00</b>	<b>148.800,00</b>	<b>-400,00</b>	<b>148.000,00</b>	<b>148.400,00</b>	<b>-400,00</b>
<b>SA 0 / SA 1</b>	<b>(0) Nettoergebnis (21 - 22) / (1) Geldfluss operative Gebarung (31 - 32)</b>				<b>-121.100,00</b>	<b>-121.500,00</b>	<b>400,00</b>	<b>-120.800,00</b>	<b>-121.200,00</b>	<b>400,00</b>
<b>SU 23</b>	<b>Summe Haushaltsrücklagen</b>				<b>0,00</b>	<b>0,00</b>	<b>0,00</b>	<b>0,00</b>	<b>0,00</b>	<b>0,00</b>
<b>SA00</b>	<b>Nettoergebnis nach Zuw./Entn. Haushaltsrücklagen (Saldo 0 +/- SU23)</b>				<b>-121.100,00</b>	<b>-121.500,00</b>	<b>400,00</b>			
<b>Investive Gebarung</b>										
<b>SU 33</b>	<b>Summe Einzahlungen investive Gebarung</b>							<b>0,00</b>	<b>0,00</b>	<b>0,00</b>
<b>SU 34</b>	<b>Summe Auszahlungen investive Gebarung</b>							<b>0,00</b>	<b>0,00</b>	<b>0,00</b>
<b>SA2</b>	<b>Saldo (2) Geldfluss aus der Investiven Gebarung (33 - 34)</b>							<b>0,00</b>	<b>0,00</b>	<b>0,00</b>
<b>SA3</b>	<b>Saldo (3) Nettofinanzierungssaldo (Saldo 1 + Saldo 2)</b>							<b>-120.800,00</b>	<b>-121.200,00</b>	<b>400,00</b>
<b>Finanzierungstätigkeit</b>										
<b>SU 35</b>	<b>Summe Einzahlungen aus der Finanzierungstätigkeit</b>							<b>0,00</b>	<b>0,00</b>	<b>0,00</b>
<b>SU 36</b>	<b>Summe Auszahlungen aus der Finanzierungstätigkeit</b>							<b>0,00</b>	<b>0,00</b>	<b>0,00</b>
<b>SA4</b>	<b>Saldo (4) Geldfluss aus der Finanzierungstätigkeit (35 - 36)</b>							<b>0,00</b>	<b>0,00</b>	<b>0,00</b>
<b>SA5</b>	<b>Saldo (5) Geldfluss aus der voranschlagswirksamen Gebarung (Saldo 3 + Saldo 4)</b>							<b>-120.800,00</b>	<b>-121.200,00</b>	<b>400,00</b>

# 1. Nachtragsvoranschlag 2023

Marktgemeinde Michelhausen

# NVA Ergebnis- und Finanzierungsvoranschlag Detailnachweis

		MVAG			Ergebnisvoranschlag			Finanzierungsvoranschlag		
		EH	FH	VC QU	VA 2023 inkl. NVA	VA 2023	1. NVA	VA 2023 inkl. NVA	VA 2023	1. NVA
<b>86</b>	<b>Land- und forstwirtschaftliche Betriebe</b>									
<b>869</b>	<b>Sonstige land- und forstwirtschaftliche Betriebe</b>									
<b>869000</b>	<b>Sonstige land- und forstwirtschaftliche Betriebe</b>									
<b>Operative Gebarung</b>										
2/869000+810000	Einnahmen aus Fischereilizenzen	2114	3114	13	4.000,00	4.100,00	-100,00	4.000,00	4.100,00	-100,00
<b>SU 21 / 31</b>	<b>Summe Erträge / Einzahlungen operative Gebarung</b>				<b>4.000,00</b>	<b>4.100,00</b>	<b>-100,00</b>	<b>4.000,00</b>	<b>4.100,00</b>	<b>-100,00</b>
1/869000-728000	Fischerei	2225	3225	24	3.000,00	3.000,00		3.000,00	3.000,00	
<b>SU 22 / 32</b>	<b>Summe Aufwendungen / Auszahlungen operative Gebarung</b>				<b>3.000,00</b>	<b>3.000,00</b>	<b>0,00</b>	<b>3.000,00</b>	<b>3.000,00</b>	<b>0,00</b>
<b>SA 0 / SA 1</b>	<b>(0) Nettoergebnis (21 - 22) / (1) Geldfluss operative Gebarung (31 – 32)</b>				<b>1.000,00</b>	<b>1.100,00</b>	<b>-100,00</b>	<b>1.000,00</b>	<b>1.100,00</b>	<b>-100,00</b>
<b>SU 23</b>	<b>Summe Haushaltsrücklagen</b>				<b>0,00</b>	<b>0,00</b>	<b>0,00</b>	<b>0,00</b>	<b>0,00</b>	<b>0,00</b>
<b>SA00</b>	<b>Nettoergebnis nach Zuw./Entn. Haushaltsrücklagen (Saldo 0 +/- SU23)</b>				<b>1.000,00</b>	<b>1.100,00</b>	<b>-100,00</b>			
<b>Investive Gebarung</b>										
<b>SU 33</b>	<b>Summe Einzahlungen investive Gebarung</b>							<b>0,00</b>	<b>0,00</b>	<b>0,00</b>
<b>SU 34</b>	<b>Summe Auszahlungen investive Gebarung</b>							<b>0,00</b>	<b>0,00</b>	<b>0,00</b>
<b>SA2</b>	<b>Saldo (2) Geldfluss aus der Investiven Gebarung (33 – 34)</b>							<b>0,00</b>	<b>0,00</b>	<b>0,00</b>
<b>SA3</b>	<b>Saldo (3) Nettofinanzierungssaldo (Saldo 1 + Saldo 2)</b>							<b>1.000,00</b>	<b>1.100,00</b>	<b>-100,00</b>
<b>Finanzierungstätigkeit</b>										
<b>SU 35</b>	<b>Summe Einzahlungen aus der Finanzierungstätigkeit</b>							<b>0,00</b>	<b>0,00</b>	<b>0,00</b>
<b>SU 36</b>	<b>Summe Auszahlungen aus der Finanzierungstätigkeit</b>							<b>0,00</b>	<b>0,00</b>	<b>0,00</b>
<b>SA4</b>	<b>Saldo (4) Geldfluss aus der Finanzierungstätigkeit (35 – 36)</b>							<b>0,00</b>	<b>0,00</b>	<b>0,00</b>
<b>SA5</b>	<b>Saldo (5) Geldfluss aus der voranschlagswirksamen Gebarung (Saldo 3 + Saldo 4)</b>							<b>1.000,00</b>	<b>1.100,00</b>	<b>-100,00</b>
<b>88</b>	<b>Wirtschaftliche Unternehmungen (Fortsetzung)</b>									
<b>882</b>	<b>Werbebetriebe</b>									
<b>882000</b>	<b>Werbebetriebe</b>									
<b>Operative Gebarung</b>										
2/882000+811000	Miete f. Werbeflächen (Willkommenstafeln)	2115	3115	14		200,00	-200,00		200,00	-200,00
<b>SU 21 / 31</b>	<b>Summe Erträge / Einzahlungen operative Gebarung</b>				<b>0,00</b>	<b>200,00</b>	<b>-200,00</b>	<b>0,00</b>	<b>200,00</b>	<b>-200,00</b>
1/882000-618000	Instandhaltung Plakatwände, Willkommenstafeln	2224	3224	24	500,00	500,00		500,00	500,00	
<b>SU 22 / 32</b>	<b>Summe Aufwendungen / Auszahlungen operative Gebarung</b>				<b>500,00</b>	<b>500,00</b>	<b>0,00</b>	<b>500,00</b>	<b>500,00</b>	<b>0,00</b>
<b>SA 0 / SA 1</b>	<b>(0) Nettoergebnis (21 - 22) / (1) Geldfluss operative Gebarung (31 – 32)</b>				<b>-500,00</b>	<b>-300,00</b>	<b>-200,00</b>	<b>-500,00</b>	<b>-300,00</b>	<b>-200,00</b>
<b>SU 23</b>	<b>Summe Haushaltsrücklagen</b>				<b>0,00</b>	<b>0,00</b>	<b>0,00</b>	<b>0,00</b>	<b>0,00</b>	<b>0,00</b>
<b>SA00</b>	<b>Nettoergebnis nach Zuw./Entn. Haushaltsrücklagen (Saldo 0 +/- SU23)</b>				<b>-500,00</b>	<b>-300,00</b>	<b>-200,00</b>			

# 1. Nachtragsvoranschlag 2023

Marktgemeinde Michelhausen

# NVA Ergebnis- und Finanzierungsvoranschlag Detailnachweis

	MVAG	VC QU	Ergebnisvoranschlag		Finanzierungsvoranschlag				
			EH	FH	VA 2023 inkl. NVA	VA 2023	1. NVA	VA 2023 inkl. NVA	VA 2023
<b>Investive Gebarung</b>									
SU 33							0,00	0,00	0,00
							0,00	0,00	0,00
SU 34							0,00	0,00	0,00
							0,00	0,00	0,00
SA2							0,00	0,00	0,00
							0,00	0,00	0,00
SA3							-500,00	-300,00	-200,00
							-500,00	-300,00	-200,00
<b>Finanzierungstätigkeit</b>									
SU 35							0,00	0,00	0,00
							0,00	0,00	0,00
SU 36							0,00	0,00	0,00
							0,00	0,00	0,00
SA4							0,00	0,00	0,00
							0,00	0,00	0,00
SA5							-500,00	-300,00	-200,00
							-500,00	-300,00	-200,00

# 1. Nachtragsvoranschlag 2023

Marktgemeinde Michelhausen

# NVA Ergebnis- und Finanzierungsvoranschlag Detailnachweis

		MVAG		VC QU	Ergebnisvoranschlag			Finanzierungsvoranschlag		
		EH	FH		VA 2023 inkl. NVA	VA 2023	1. NVA	VA 2023 inkl. NVA	VA 2023	1. NVA
<b>9 Finanzwirtschaft</b>										
<b>91</b>	<b>Kapitalvermögen und Stiftungen ohne eigene Rechtspersönlichkeit</b>									
<b>910</b>	<b>Geldverkehr</b>									
<b>910000</b>	<b>Geldverkehr</b>									
<b>Operative Gebarung</b>										
2/910000+823000	Zinsen der Giro-, Sparkonten, usw.	2131	3131	14						
2/910000+829000	Sonstige Einnahmen	2116	3116	18	1.700,00	200,00	1.500,00	1.700,00	200,00	1.500,00
<b>SU 21 / 31</b>	<b>Summe Erträge / Einzahlungen operative Gebarung</b>				<b>1.700,00</b>	<b>200,00</b>	<b>1.500,00</b>	<b>1.700,00</b>	<b>200,00</b>	<b>1.500,00</b>
1/910000-659000	Geldverkehrsspesen	2244	3244	24	4.500,00	4.500,00		4.500,00	4.500,00	
1/910000-710000	Kapitalertragssteuer (Ausgaben)	2225	3225	24	100,00	500,00	-400,00	100,00	500,00	-400,00
1/910000-710100	Körperschaftsteuer (Nachz.Vorjahre gem.Jahreserklärung)	2225	3225	24						
1/910000-729000	Sonstige Aufwendungen	2225	3225	24	2.000,00		2.000,00	2.000,00		2.000,00
<b>SU 22 / 32</b>	<b>Summe Aufwendungen / Auszahlungen operative Gebarung</b>				<b>6.600,00</b>	<b>5.000,00</b>	<b>1.600,00</b>	<b>6.600,00</b>	<b>5.000,00</b>	<b>1.600,00</b>
<b>SA 0 / SA 1</b>	<b>(0) Nettoergebnis (21 - 22) / (1) Geldfluss operative Gebarung (31 – 32)</b>				<b>-4.900,00</b>	<b>-4.800,00</b>	<b>-100,00</b>	<b>-4.900,00</b>	<b>-4.800,00</b>	<b>-100,00</b>
<b>SU 23</b>	<b>Summe Haushaltsrücklagen</b>				<b>0,00</b>	<b>0,00</b>	<b>0,00</b>	<b>0,00</b>	<b>0,00</b>	<b>0,00</b>
<b>SA00</b>	<b>Nettoergebnis nach Zuw./Entn. Haushaltsrücklagen (Saldo 0 +/- SU23)</b>				<b>-4.900,00</b>	<b>-4.800,00</b>	<b>-100,00</b>			
<b>Investive Gebarung</b>										
<b>SU 33</b>	<b>Summe Einzahlungen investive Gebarung</b>							<b>0,00</b>	<b>0,00</b>	<b>0,00</b>
<b>SU 34</b>	<b>Summe Auszahlungen investive Gebarung</b>							<b>0,00</b>	<b>0,00</b>	<b>0,00</b>
<b>SA2</b>	<b>Saldo (2) Geldfluss aus der Investiven Gebarung (33 – 34)</b>							<b>0,00</b>	<b>0,00</b>	<b>0,00</b>
<b>SA3</b>	<b>Saldo (3) Nettofinanzierungssaldo (Saldo 1 + Saldo 2)</b>							<b>-4.900,00</b>	<b>-4.800,00</b>	<b>-100,00</b>
<b>Finanzierungstätigkeit</b>										
<b>SU 35</b>	<b>Summe Einzahlungen aus der Finanzierungstätigkeit</b>							<b>0,00</b>	<b>0,00</b>	<b>0,00</b>
<b>SU 36</b>	<b>Summe Auszahlungen aus der Finanzierungstätigkeit</b>							<b>0,00</b>	<b>0,00</b>	<b>0,00</b>
<b>SA4</b>	<b>Saldo (4) Geldfluss aus der Finanzierungstätigkeit (35 – 36)</b>							<b>0,00</b>	<b>0,00</b>	<b>0,00</b>
<b>SA5</b>	<b>Saldo (5) Geldfluss aus der voranschlagswirksamen Gebarung (Saldo 3 + Saldo 4)</b>							<b>-4.900,00</b>	<b>-4.800,00</b>	<b>-100,00</b>
<b>911</b>	<b>Darlehen (soweit nicht aufgeteilt)</b>									
<b>911000</b>	<b>gewährte Darlehen</b>									
<b>Operative Gebarung</b>										
2/911000+820000	Zinsen aus gewährten Darlehen (an KommReal)	2131	3131	14	12.300,00	12.300,00		12.300,00	12.300,00	
<b>SU 21 / 31</b>	<b>Summe Erträge / Einzahlungen operative Gebarung</b>				<b>12.300,00</b>	<b>12.300,00</b>	<b>0,00</b>	<b>12.300,00</b>	<b>12.300,00</b>	<b>0,00</b>
<b>SU 22 / 32</b>	<b>Summe Aufwendungen / Auszahlungen operative Gebarung</b>				<b>0,00</b>	<b>0,00</b>	<b>0,00</b>	<b>0,00</b>	<b>0,00</b>	<b>0,00</b>
<b>SA 0 / SA 1</b>	<b>(0) Nettoergebnis (21 - 22) / (1) Geldfluss operative Gebarung (31 – 32)</b>				<b>12.300,00</b>	<b>12.300,00</b>	<b>0,00</b>	<b>12.300,00</b>	<b>12.300,00</b>	<b>0,00</b>
<b>SU 23</b>	<b>Summe Haushaltsrücklagen</b>				<b>0,00</b>	<b>0,00</b>	<b>0,00</b>	<b>0,00</b>	<b>0,00</b>	<b>0,00</b>

# 1. Nachtragsvoranschlag 2023

Marktgemeinde Michelhausen

# NVA Ergebnis- und Finanzierungsvoranschlag Detailnachweis

		MVAG			VC QU			Ergebnisvoranschlag			Finanzierungsvoranschlag		
		EH	FH		VA 2023 inkl. NVA	VA 2023	1. NVA	VA 2023 inkl. NVA	VA 2023	1. NVA			
<b>SA00</b>	<b>Nettoergebnis nach Zuw./Entn. Haushaltsrücklagen (Saldo 0 +/- SU23)</b>				<b>12.300,00</b>	<b>12.300,00</b>	<b>0,00</b>						
<b>Investive Gebarung</b>													
<b>SU 33</b>	<b>Summe Einzahlungen investive Gebarung</b>							<b>0,00</b>	<b>0,00</b>	<b>0,00</b>			
<b>SU 34</b>	<b>Summe Auszahlungen investive Gebarung</b>							<b>0,00</b>	<b>0,00</b>	<b>0,00</b>			
<b>SA2</b>	<b>Saldo (2) Geldfluss aus der Investiven Gebarung (33 – 34)</b>							<b>0,00</b>	<b>0,00</b>	<b>0,00</b>			
<b>SA3</b>	<b>Saldo (3) Nettofinanzierungssaldo (Saldo 1 + Saldo 2)</b>							<b>12.300,00</b>	<b>12.300,00</b>	<b>0,00</b>			
<b>Finanzierungstätigkeit</b>													
<b>SU 35</b>	<b>Summe Einzahlungen aus der Finanzierungstätigkeit</b>							<b>0,00</b>	<b>0,00</b>	<b>0,00</b>			
<b>SU 36</b>	<b>Summe Auszahlungen aus der Finanzierungstätigkeit</b>							<b>0,00</b>	<b>0,00</b>	<b>0,00</b>			
<b>SA4</b>	<b>Saldo (4) Geldfluss aus der Finanzierungstätigkeit (35 – 36)</b>							<b>0,00</b>	<b>0,00</b>	<b>0,00</b>			
<b>SA5</b>	<b>Saldo (5) Geldfluss aus der voranschlagswirksamen Gebarung (Saldo 3 + Saldo 4)</b>							<b>12.300,00</b>	<b>12.300,00</b>	<b>0,00</b>			
<b>912</b>	<b>Rücklagen (soweit nicht aufteilbar)</b>												
<b>912000</b>	<b>Rücklagen (soweit nicht aufgeteilt)</b>												
<b>Operative Gebarung</b>													
2/912000+823000	Zinsen von Rücklagen	2131	3131	14	2.000,00	2.000,00		2.000,00	2.000,00				
<b>SU 21 / 31</b>	<b>Summe Erträge / Einzahlungen operative Gebarung</b>				<b>2.000,00</b>	<b>2.000,00</b>	<b>0,00</b>	<b>2.000,00</b>	<b>2.000,00</b>	<b>0,00</b>			
<b>SU 22 / 32</b>	<b>Summe Aufwendungen / Auszahlungen operative Gebarung</b>				<b>0,00</b>	<b>0,00</b>	<b>0,00</b>	<b>0,00</b>	<b>0,00</b>	<b>0,00</b>			
<b>SA 0 / SA 1</b>	<b>(0) Nettoergebnis (21 - 22) / (1) Geldfluss operative Gebarung (31 – 32)</b>				<b>2.000,00</b>	<b>2.000,00</b>	<b>0,00</b>	<b>2.000,00</b>	<b>2.000,00</b>	<b>0,00</b>			
2/912000+895001	Entnahmen von ALLGEMEINEN Haushaltsrücklagen mit Zahlungsmittelreserve	2301			83.000,00	507.000,00	-424.000,00						
2/912000+895009	Entnahmen von ALLGEMEINEN Haushaltsrücklagen ohne Zahlungsmittelreserve	2301			594.400,00	168.300,00	426.100,00						
1/912000-795001	Zuweisung an ALLGEMEINE Haushaltsrücklagen mit Zahlungsmittelreserve	2401			1.500,00	1.500,00							
<b>SU 23</b>	<b>Summe Haushaltsrücklagen</b>				<b>675.900,00</b>	<b>673.800,00</b>	<b>2.100,00</b>	<b>0,00</b>	<b>0,00</b>	<b>0,00</b>			
<b>SA00</b>	<b>Nettoergebnis nach Zuw./Entn. Haushaltsrücklagen (Saldo 0 +/- SU23)</b>				<b>677.900,00</b>	<b>675.800,00</b>	<b>2.100,00</b>						
<b>Investive Gebarung</b>													
<b>SU 33</b>	<b>Summe Einzahlungen investive Gebarung</b>							<b>0,00</b>	<b>0,00</b>	<b>0,00</b>			
<b>SU 34</b>	<b>Summe Auszahlungen investive Gebarung</b>							<b>0,00</b>	<b>0,00</b>	<b>0,00</b>			
<b>SA2</b>	<b>Saldo (2) Geldfluss aus der Investiven Gebarung (33 – 34)</b>							<b>0,00</b>	<b>0,00</b>	<b>0,00</b>			
<b>SA3</b>	<b>Saldo (3) Nettofinanzierungssaldo (Saldo 1 + Saldo 2)</b>							<b>2.000,00</b>	<b>2.000,00</b>	<b>0,00</b>			
<b>Finanzierungstätigkeit</b>													
<b>SU 35</b>	<b>Summe Einzahlungen aus der Finanzierungstätigkeit</b>							<b>0,00</b>	<b>0,00</b>	<b>0,00</b>			
<b>SU 36</b>	<b>Summe Auszahlungen aus der Finanzierungstätigkeit</b>							<b>0,00</b>	<b>0,00</b>	<b>0,00</b>			
<b>SA4</b>	<b>Saldo (4) Geldfluss aus der Finanzierungstätigkeit (35 – 36)</b>							<b>0,00</b>	<b>0,00</b>	<b>0,00</b>			

# 1. Nachtragsvoranschlag 2023

Marktgemeinde Michelhausen

# NVA Ergebnis- und Finanzierungsvoranschlag Detailnachweis

		MVAG VC QU			Ergebnisvoranschlag			Finanzierungsvoranschlag		
		EH	FH		VA 2023 inkl. NVA	VA 2023	1. NVA	VA 2023 inkl. NVA	VA 2023	1. NVA
<b>SA5</b>	<b>Saldo (5) Geldfluss aus der voranschlagswirksamen Gebarung (Saldo 3 + Saldo 4)</b>							<b>2.000,00</b>	<b>2.000,00</b>	<b>0,00</b>
<b>913</b>	<b>Wertpapiere</b>									
<b>913000</b>	<b>Wertpapiere</b>									
<b>Operative Gebarung</b>										
2/913000+818000	Erträge aus der Bewertung von Beteiligungen und aktiven Finanzinstrumenten		2136							
2/913000+823000	Zinserträge aus Wertpapieren	2131	3131	14	3.500,00	3.900,00	-400,00	3.500,00	3.900,00	-400,00
<b>SU 21 / 31</b>	<b>Summe Erträge / Einzahlungen operative Gebarung</b>				<b>3.500,00</b>	<b>3.900,00</b>	<b>-400,00</b>	<b>3.500,00</b>	<b>3.900,00</b>	<b>-400,00</b>
<b>SU 22 / 32</b>	<b>Summe Aufwendungen / Auszahlungen operative Gebarung</b>				<b>0,00</b>	<b>0,00</b>	<b>0,00</b>	<b>0,00</b>	<b>0,00</b>	<b>0,00</b>
<b>SA 0 / SA 1</b>	<b>(0) Nettoergebnis (21 - 22) / (1) Geldfluss operative Gebarung (31 – 32)</b>				<b>3.500,00</b>	<b>3.900,00</b>	<b>-400,00</b>	<b>3.500,00</b>	<b>3.900,00</b>	<b>-400,00</b>
<b>SU 23</b>	<b>Summe Haushaltsrücklagen</b>				<b>0,00</b>	<b>0,00</b>	<b>0,00</b>	<b>0,00</b>	<b>0,00</b>	<b>0,00</b>
<b>SA00</b>	<b>Nettoergebnis nach Zuw./Entn. Haushaltsrücklagen (Saldo 0 +/- SU23)</b>				<b>3.500,00</b>	<b>3.900,00</b>	<b>-400,00</b>			
<b>Investive Gebarung</b>										
<b>SU 33</b>	<b>Summe Einzahlungen investive Gebarung</b>							<b>0,00</b>	<b>0,00</b>	<b>0,00</b>
<b>SU 34</b>	<b>Summe Auszahlungen investive Gebarung</b>							<b>0,00</b>	<b>0,00</b>	<b>0,00</b>
<b>SA2</b>	<b>Saldo (2) Geldfluss aus der Investiven Gebarung (33 – 34)</b>							<b>0,00</b>	<b>0,00</b>	<b>0,00</b>
<b>SA3</b>	<b>Saldo (3) Nettofinanzierungssaldo (Saldo 1 + Saldo 2)</b>							<b>3.500,00</b>	<b>3.900,00</b>	<b>-400,00</b>
<b>Finanzierungstätigkeit</b>										
<b>SU 35</b>	<b>Summe Einzahlungen aus der Finanzierungstätigkeit</b>							<b>0,00</b>	<b>0,00</b>	<b>0,00</b>
<b>SU 36</b>	<b>Summe Auszahlungen aus der Finanzierungstätigkeit</b>							<b>0,00</b>	<b>0,00</b>	<b>0,00</b>
<b>SA4</b>	<b>Saldo (4) Geldfluss aus der Finanzierungstätigkeit (35 – 36)</b>							<b>0,00</b>	<b>0,00</b>	<b>0,00</b>
<b>SA5</b>	<b>Saldo (5) Geldfluss aus der voranschlagswirksamen Gebarung (Saldo 3 + Saldo 4)</b>							<b>3.500,00</b>	<b>3.900,00</b>	<b>-400,00</b>
<b>92 Öffentliche Abgaben</b>										
<b>920</b>	<b>Ausschließliche Gemeindeabgaben</b>									
<b>920000</b>	<b>Ausschließliche Gemeindeabgaben</b>									
<b>Operative Gebarung</b>										
2/920000+816000	Kostenbeitrag Seuchenvorsorge	2114	3114	13	1.600,00	1.600,00		1.600,00	1.600,00	
2/920000+830000	Grundsteuer A	2111	3111	10	32.200,00	32.200,00		32.200,00	32.200,00	
2/920000+831000	Grundsteuer B	2111	3111	10	290.000,00	294.500,00	-4.500,00	290.000,00	294.500,00	-4.500,00
2/920000+833100	Kommunalsteuer	2111	3111	10	1.500.000,00	1.500.000,00		1.500.000,00	1.500.000,00	
2/920000+838000	Hundeabgabe	2111	3111	10	10.500,00	10.500,00		10.500,00	10.500,00	
2/920000+841000	Gebrauchsabgabe	2111	3111	10	47.000,00	46.000,00	1.000,00	47.000,00	46.000,00	1.000,00
2/920000+849000	Mahngebühr / Säumniszuschlag	2111	3111	10	1.500,00	1.000,00	500,00	1.500,00	1.000,00	500,00
2/920000+850100	Aufschließungsabgabe	2111	3111	10	195.000,00	150.000,00	45.000,00	195.000,00	150.000,00	45.000,00

# 1. Nachtragsvoranschlag 2023

Marktgemeinde Michelhausen

# NVA Ergebnis- und Finanzierungsvoranschlag Detailnachweis

		MVAG		VC QU	Ergebnisvoranschlag			Finanzierungsvoranschlag		
		EH	FH		VA 2023 inkl. NVA	VA 2023	1. NVA	VA 2023 inkl. NVA	VA 2023	1. NVA
2/920000+856000	Verwaltungsabgaben	2111	3111	10	10.000,00	17.000,00	-7.000,00	10.000,00	17.000,00	-7.000,00
2/920000+856100	Verwaltungsabgaben Friedhof	2111	3111	10	1.000,00	200,00	800,00	1.000,00	200,00	800,00
<b>SU 21 / 31</b>	<b>Summe Erträge / Einzahlungen operative Gebarung</b>				<b>2.088.800,00</b>	<b>2.053.000,00</b>	<b>35.800,00</b>	<b>2.088.800,00</b>	<b>2.053.000,00</b>	<b>35.800,00</b>
1/920000-755000	Zuschuss an JLM nach Wirtschaftsentwicklung (orientiert an KOST)	2233	3233	27	111.400,00	56.100,00	55.300,00	111.400,00	56.100,00	55.300,00
<b>SU 22 / 32</b>	<b>Summe Aufwendungen / Auszahlungen operative Gebarung</b>				<b>111.400,00</b>	<b>56.100,00</b>	<b>55.300,00</b>	<b>111.400,00</b>	<b>56.100,00</b>	<b>55.300,00</b>
<b>SA 0 / SA 1</b>	<b>(0) Nettoergebnis (21 - 22) / (1) Geldfluss operative Gebarung (31 - 32)</b>				<b>1.977.400,00</b>	<b>1.996.900,00</b>	<b>-19.500,00</b>	<b>1.977.400,00</b>	<b>1.996.900,00</b>	<b>-19.500,00</b>
<b>SU 23</b>	<b>Summe Haushaltsrücklagen</b>				<b>0,00</b>	<b>0,00</b>	<b>0,00</b>	<b>0,00</b>	<b>0,00</b>	<b>0,00</b>
<b>SA00</b>	<b>Nettoergebnis nach Zuw./Entn. Haushaltsrücklagen (Saldo 0 +/- SU23)</b>				<b>1.977.400,00</b>	<b>1.996.900,00</b>	<b>-19.500,00</b>			
<b>Investive Gebarung</b>										
<b>SU 33</b>	<b>Summe Einzahlungen investive Gebarung</b>							<b>0,00</b>	<b>0,00</b>	<b>0,00</b>
<b>SU 34</b>	<b>Summe Auszahlungen investive Gebarung</b>							<b>0,00</b>	<b>0,00</b>	<b>0,00</b>
<b>SA2</b>	<b>Saldo (2) Geldfluss aus der Investiven Gebarung (33 - 34)</b>							<b>0,00</b>	<b>0,00</b>	<b>0,00</b>
<b>SA3</b>	<b>Saldo (3) Nettofinanzierungssaldo (Saldo 1 + Saldo 2)</b>							<b>1.977.400,00</b>	<b>1.996.900,00</b>	<b>-19.500,00</b>
<b>Finanzierungstätigkeit</b>										
<b>SU 35</b>	<b>Summe Einzahlungen aus der Finanzierungstätigkeit</b>							<b>0,00</b>	<b>0,00</b>	<b>0,00</b>
<b>SU 36</b>	<b>Summe Auszahlungen aus der Finanzierungstätigkeit</b>							<b>0,00</b>	<b>0,00</b>	<b>0,00</b>
<b>SA4</b>	<b>Saldo (4) Geldfluss aus der Finanzierungstätigkeit (35 - 36)</b>							<b>0,00</b>	<b>0,00</b>	<b>0,00</b>
<b>SA5</b>	<b>Saldo (5) Geldfluss aus der voranschlagswirksamen Gebarung (Saldo 3 + Saldo 4)</b>							<b>1.977.400,00</b>	<b>1.996.900,00</b>	<b>-19.500,00</b>
<b>921</b>	<b>Zwischen Ländern und Gemeinden geteilte Abgaben</b>									
<b>921000</b>	<b>Zwischen Ländern und Gemeinden aufgeteilte Abgaben</b>									
<b>Operative Gebarung</b>										
2/921000+834000	Fremdenverkehrsabgaben Gdeanteil Nächtigungstaxe	2111	3111	10	2.600,00	2.600,00		2.600,00	2.600,00	
2/921000+834100	Fremdenverkehrsabgaben Gdeanteil Interessentenbeiträge	2111	3111	10		15.300,00	-15.300,00		15.300,00	-15.300,00
2/921000+861000	Transfers von Ländern, Landesfonds und Landeskammern	2121	3121	15	15.700,00		15.700,00	15.700,00		15.700,00
<b>SU 21 / 31</b>	<b>Summe Erträge / Einzahlungen operative Gebarung</b>				<b>18.300,00</b>	<b>17.900,00</b>	<b>400,00</b>	<b>18.300,00</b>	<b>17.900,00</b>	<b>400,00</b>
<b>SU 22 / 32</b>	<b>Summe Aufwendungen / Auszahlungen operative Gebarung</b>				<b>0,00</b>	<b>0,00</b>	<b>0,00</b>	<b>0,00</b>	<b>0,00</b>	<b>0,00</b>
<b>SA 0 / SA 1</b>	<b>(0) Nettoergebnis (21 - 22) / (1) Geldfluss operative Gebarung (31 - 32)</b>				<b>18.300,00</b>	<b>17.900,00</b>	<b>400,00</b>	<b>18.300,00</b>	<b>17.900,00</b>	<b>400,00</b>
<b>SU 23</b>	<b>Summe Haushaltsrücklagen</b>				<b>0,00</b>	<b>0,00</b>	<b>0,00</b>	<b>0,00</b>	<b>0,00</b>	<b>0,00</b>
<b>SA00</b>	<b>Nettoergebnis nach Zuw./Entn. Haushaltsrücklagen (Saldo 0 +/- SU23)</b>				<b>18.300,00</b>	<b>17.900,00</b>	<b>400,00</b>			
<b>Investive Gebarung</b>										
<b>SU 33</b>	<b>Summe Einzahlungen investive Gebarung</b>							<b>0,00</b>	<b>0,00</b>	<b>0,00</b>
<b>SU 34</b>	<b>Summe Auszahlungen investive Gebarung</b>							<b>0,00</b>	<b>0,00</b>	<b>0,00</b>
<b>SA2</b>	<b>Saldo (2) Geldfluss aus der Investiven Gebarung (33 - 34)</b>							<b>0,00</b>	<b>0,00</b>	<b>0,00</b>

# 1. Nachtragsvoranschlag 2023

Marktgemeinde Michelhausen

# NVA Ergebnis- und Finanzierungsvoranschlag Detailnachweis

		MVAG VC QU			Ergebnisvoranschlag			Finanzierungsvoranschlag		
		EH	FH		VA 2023 inkl. NVA	VA 2023	1. NVA	VA 2023 inkl. NVA	VA 2023	1. NVA
<b>SA3</b>	<b>Saldo (3) Nettofinanzierungssaldo (Saldo 1 + Saldo 2)</b>							<b>18.300,00</b>	<b>17.900,00</b>	<b>400,00</b>
<b>Finanzierungstätigkeit</b>										
<b>SU 35</b>	<b>Summe Einzahlungen aus der Finanzierungstätigkeit</b>							<b>0,00</b>	<b>0,00</b>	<b>0,00</b>
<b>SU 36</b>	<b>Summe Auszahlungen aus der Finanzierungstätigkeit</b>							<b>0,00</b>	<b>0,00</b>	<b>0,00</b>
<b>SA4</b>	<b>Saldo (4) Geldfluss aus der Finanzierungstätigkeit (35 – 36)</b>							<b>0,00</b>	<b>0,00</b>	<b>0,00</b>
<b>SA5</b>	<b>Saldo (5) Geldfluss aus der voranschlagswirksamen Gebarung (Saldo 3 + Saldo 4)</b>							<b>18.300,00</b>	<b>17.900,00</b>	<b>400,00</b>
<b>925</b>	<b>Ertragsanteile an gemeinschaftlichen Bundesabgaben</b>									
<b>925000</b>	<b>Ertragsanteile an gemeinschaftl. Bundesabgaben</b>									
<b>Operative Gebarung</b>										
2/925000+859400	Abgabenertragsanteile	2112	3112	11	3.952.000,00	3.760.000,00	192.000,00	3.952.000,00	3.760.000,00	192.000,00
<b>SU 21 / 31</b>	<b>Summe Erträge / Einzahlungen operative Gebarung</b>				<b>3.952.000,00</b>	<b>3.760.000,00</b>	<b>192.000,00</b>	<b>3.952.000,00</b>	<b>3.760.000,00</b>	<b>192.000,00</b>
<b>SU 22 / 32</b>	<b>Summe Aufwendungen / Auszahlungen operative Gebarung</b>				<b>0,00</b>	<b>0,00</b>	<b>0,00</b>	<b>0,00</b>	<b>0,00</b>	<b>0,00</b>
<b>SA 0 / SA 1</b>	<b>(0) Nettoergebnis (21 - 22) / (1) Geldfluss operative Gebarung (31 – 32)</b>				<b>3.952.000,00</b>	<b>3.760.000,00</b>	<b>192.000,00</b>	<b>3.952.000,00</b>	<b>3.760.000,00</b>	<b>192.000,00</b>
<b>SU 23</b>	<b>Summe Haushaltsrücklagen</b>				<b>0,00</b>	<b>0,00</b>	<b>0,00</b>	<b>0,00</b>	<b>0,00</b>	<b>0,00</b>
<b>SA00</b>	<b>Nettoergebnis nach Zuw./Entn. Haushaltsrücklagen (Saldo 0 +/- SU23)</b>				<b>3.952.000,00</b>	<b>3.760.000,00</b>	<b>192.000,00</b>			
<b>Investive Gebarung</b>										
<b>SU 33</b>	<b>Summe Einzahlungen investive Gebarung</b>							<b>0,00</b>	<b>0,00</b>	<b>0,00</b>
<b>SU 34</b>	<b>Summe Auszahlungen investive Gebarung</b>							<b>0,00</b>	<b>0,00</b>	<b>0,00</b>
<b>SA2</b>	<b>Saldo (2) Geldfluss aus der Investiven Gebarung (33 – 34)</b>							<b>0,00</b>	<b>0,00</b>	<b>0,00</b>
<b>SA3</b>	<b>Saldo (3) Nettofinanzierungssaldo (Saldo 1 + Saldo 2)</b>							<b>3.952.000,00</b>	<b>3.760.000,00</b>	<b>192.000,00</b>
<b>Finanzierungstätigkeit</b>										
<b>SU 35</b>	<b>Summe Einzahlungen aus der Finanzierungstätigkeit</b>							<b>0,00</b>	<b>0,00</b>	<b>0,00</b>
<b>SU 36</b>	<b>Summe Auszahlungen aus der Finanzierungstätigkeit</b>							<b>0,00</b>	<b>0,00</b>	<b>0,00</b>
<b>SA4</b>	<b>Saldo (4) Geldfluss aus der Finanzierungstätigkeit (35 – 36)</b>							<b>0,00</b>	<b>0,00</b>	<b>0,00</b>
<b>SA5</b>	<b>Saldo (5) Geldfluss aus der voranschlagswirksamen Gebarung (Saldo 3 + Saldo 4)</b>							<b>3.952.000,00</b>	<b>3.760.000,00</b>	<b>192.000,00</b>
<b>94</b>	<b>Finanzzuweisungen und Zuschüsse</b>									
<b>940</b>	<b>Bedarfszuweisungen</b>									
<b>940000</b>	<b>Bedarfszuweisungen</b>									
<b>Operative Gebarung</b>										
2/940000+861000	Land NÖ, BZ I - Bedarfszuweisungen I	2121	3121	15	13.200,00	17.200,00	-4.000,00	13.200,00	17.200,00	-4.000,00
<b>SU 21 / 31</b>	<b>Summe Erträge / Einzahlungen operative Gebarung</b>				<b>13.200,00</b>	<b>17.200,00</b>	<b>-4.000,00</b>	<b>13.200,00</b>	<b>17.200,00</b>	<b>-4.000,00</b>
<b>SU 22 / 32</b>	<b>Summe Aufwendungen / Auszahlungen operative Gebarung</b>				<b>0,00</b>	<b>0,00</b>	<b>0,00</b>	<b>0,00</b>	<b>0,00</b>	<b>0,00</b>
<b>SA 0 / SA 1</b>	<b>(0) Nettoergebnis (21 - 22) / (1) Geldfluss operative Gebarung (31 – 32)</b>				<b>13.200,00</b>	<b>17.200,00</b>	<b>-4.000,00</b>	<b>13.200,00</b>	<b>17.200,00</b>	<b>-4.000,00</b>
<b>SU 23</b>	<b>Summe Haushaltsrücklagen</b>				<b>0,00</b>	<b>0,00</b>	<b>0,00</b>	<b>0,00</b>	<b>0,00</b>	<b>0,00</b>
<b>SA00</b>	<b>Nettoergebnis nach Zuw./Entn. Haushaltsrücklagen (Saldo 0 +/- SU23)</b>				<b>13.200,00</b>	<b>17.200,00</b>	<b>-4.000,00</b>			

# 1. Nachtragsvoranschlag 2023

Marktgemeinde Michelhausen

# NVA Ergebnis- und Finanzierungsvoranschlag Detailnachweis

		MVAG			Ergebnisvoranschlag			Finanzierungsvoranschlag		
		EH	FH	VC QU	VA 2023 inkl. NVA	VA 2023	1. NVA	VA 2023 inkl. NVA	VA 2023	1. NVA
<b>Investive Gebarung</b>										
SU 33	Summe Einzahlungen investive Gebarung							0,00	0,00	0,00
SU 34	Summe Auszahlungen investive Gebarung							0,00	0,00	0,00
SA2	Saldo (2) Geldfluss aus der Investiven Gebarung (33 – 34)							0,00	0,00	0,00
SA3	Saldo (3) Nettofinanzierungssaldo (Saldo 1 + Saldo 2)							13.200,00	17.200,00	-4.000,00
<b>Finanzierungstätigkeit</b>										
SU 35	Summe Einzahlungen aus der Finanzierungstätigkeit							0,00	0,00	0,00
SU 36	Summe Auszahlungen aus der Finanzierungstätigkeit							0,00	0,00	0,00
SA4	Saldo (4) Geldfluss aus der Finanzierungstätigkeit (35 – 36)							0,00	0,00	0,00
SA5	Saldo (5) Geldfluss aus der voranschlagswirksamen Gebarung (Saldo 3 + Saldo 4)							13.200,00	17.200,00	-4.000,00
941	Sonstige Finanzzuweisungen nach dem FAG									
941000	Sonstige Finanzzuweisungen nach dem FAG									
<b>Operative Gebarung</b>										
2/941000+860000	Lfd.Transferzahlungen von Bund,Bundesfonds,Bundeskammern	2121	3121	15	18.900,00	18.200,00	700,00	18.900,00	18.200,00	700,00
SU 21 / 31	Summe Erträge / Einzahlungen operative Gebarung				18.900,00	18.200,00	700,00	18.900,00	18.200,00	700,00
SU 22 / 32	Summe Aufwendungen / Auszahlungen operative Gebarung				0,00	0,00	0,00	0,00	0,00	0,00
SA 0 / SA 1	(0) Nettoergebnis (21 - 22) / (1) Geldfluss operative Gebarung (31 – 32)				18.900,00	18.200,00	700,00	18.900,00	18.200,00	700,00
SU 23	Summe Haushaltsrücklagen				0,00	0,00	0,00	0,00	0,00	0,00
SA00	Nettoergebnis nach Zuw./Entn. Haushaltsrücklagen (Saldo 0 +/- SU23)				18.900,00	18.200,00	700,00			
<b>Investive Gebarung</b>										
SU 33	Summe Einzahlungen investive Gebarung							0,00	0,00	0,00
SU 34	Summe Auszahlungen investive Gebarung							0,00	0,00	0,00
SA2	Saldo (2) Geldfluss aus der Investiven Gebarung (33 – 34)							0,00	0,00	0,00
SA3	Saldo (3) Nettofinanzierungssaldo (Saldo 1 + Saldo 2)							18.900,00	18.200,00	700,00
<b>Finanzierungstätigkeit</b>										
SU 35	Summe Einzahlungen aus der Finanzierungstätigkeit							0,00	0,00	0,00
SU 36	Summe Auszahlungen aus der Finanzierungstätigkeit							0,00	0,00	0,00
SA4	Saldo (4) Geldfluss aus der Finanzierungstätigkeit (35 – 36)							0,00	0,00	0,00
SA5	Saldo (5) Geldfluss aus der voranschlagswirksamen Gebarung (Saldo 3 + Saldo 4)							18.900,00	18.200,00	700,00
947	Sonstige Zuschüsse der Länder									
947000	Sonstige Zuschüsse der Länder									
<b>Operative Gebarung</b>										
2/947000+861000	Transfers von Ländern, Landesfonds und Landeskammern	2121	3121	15						
SU 21 / 31	Summe Erträge / Einzahlungen operative Gebarung				0,00	0,00	0,00	0,00	0,00	0,00

# 1. Nachtragsvoranschlag 2023

Marktgemeinde Michelhausen

# NVA Ergebnis- und Finanzierungsvoranschlag Detailnachweis

	MVAG	VC QU	Ergebnisvoranschlag			Finanzierungsvoranschlag					
			EH	FH	VA 2023 inkl. NVA	VA 2023	1. NVA	VA 2023 inkl. NVA	VA 2023	1. NVA	
SU 22 / 32			Summe Aufwendungen / Auszahlungen operative Gebarung			0,00	0,00	0,00	0,00	0,00	0,00
SA 0 / SA 1			(0) Nettoergebnis (21 - 22) / (1) Geldfluss operative Gebarung (31 – 32)			0,00	0,00	0,00	0,00	0,00	0,00
SU 23			Summe Haushaltsrücklagen			0,00	0,00	0,00	0,00	0,00	0,00
SA00			Nettoergebnis nach Zuw./Entn. Haushaltsrücklagen (Saldo 0 +/- SU23)			0,00	0,00	0,00			
<b>Investive Gebarung</b>											
SU 33			Summe Einzahlungen investive Gebarung					0,00	0,00	0,00	0,00
SU 34			Summe Auszahlungen investive Gebarung					0,00	0,00	0,00	0,00
SA2			Saldo (2) Geldfluss aus der Investiven Gebarung (33 – 34)					0,00	0,00	0,00	0,00
SA3			Saldo (3) Nettofinanzierungssaldo (Saldo 1 + Saldo 2)					0,00	0,00	0,00	0,00
<b>Finanzierungstätigkeit</b>											
SU 35			Summe Einzahlungen aus der Finanzierungstätigkeit					0,00	0,00	0,00	0,00
SU 36			Summe Auszahlungen aus der Finanzierungstätigkeit					0,00	0,00	0,00	0,00
SA4			Saldo (4) Geldfluss aus der Finanzierungstätigkeit (35 – 36)					0,00	0,00	0,00	0,00
SA5			Saldo (5) Geldfluss aus der voranschlagswirksamen Gebarung (Saldo 3 + Saldo 4)					0,00	0,00	0,00	0,00
99			<b>Jahresergebnis, Übergabe und Übernahme des Jahresergebnisses, Abwicklung der Vorjahre</b>								
990			<b>Überschüsse und Abgänge (soweit nicht zugeordnet)</b>								
990000			<b>Überschüsse und Abgänge (soweit nicht zugeordnet)</b>								
<b>Operative Gebarung</b>											
SU 21 / 31			Summe Erträge / Einzahlungen operative Gebarung			0,00	0,00	0,00	0,00	0,00	0,00
1/990000-729910			Sonstige Aufwendungen (operativ-investiv), Zufuhr an Investive Vorhaben	2225	3225	24	284.100,00	284.100,00	284.100,00	284.100,00	284.100,00
SU 22 / 32			Summe Aufwendungen / Auszahlungen operative Gebarung			284.100,00	0,00	284.100,00	284.100,00	0,00	284.100,00
SA 0 / SA 1			(0) Nettoergebnis (21 - 22) / (1) Geldfluss operative Gebarung (31 – 32)			-284.100,00	0,00	-284.100,00	-284.100,00	0,00	-284.100,00
SU 23			Summe Haushaltsrücklagen			0,00	0,00	0,00	0,00	0,00	0,00
SA00			Nettoergebnis nach Zuw./Entn. Haushaltsrücklagen (Saldo 0 +/- SU23)			-284.100,00	0,00	-284.100,00			
<b>Investive Gebarung</b>											
SU 33			Summe Einzahlungen investive Gebarung					0,00	0,00	0,00	0,00
SU 34			Summe Auszahlungen investive Gebarung					0,00	0,00	0,00	0,00
SA2			Saldo (2) Geldfluss aus der Investiven Gebarung (33 – 34)					0,00	0,00	0,00	0,00
SA3			Saldo (3) Nettofinanzierungssaldo (Saldo 1 + Saldo 2)					-284.100,00	0,00	-284.100,00	
<b>Finanzierungstätigkeit</b>											
SU 35			Summe Einzahlungen aus der Finanzierungstätigkeit					0,00	0,00	0,00	0,00
SU 36			Summe Auszahlungen aus der Finanzierungstätigkeit					0,00	0,00	0,00	0,00
SA4			Saldo (4) Geldfluss aus der Finanzierungstätigkeit (35 – 36)					0,00	0,00	0,00	0,00
SA5			Saldo (5) Geldfluss aus der voranschlagswirksamen Gebarung (Saldo 3 + Saldo 4)					-284.100,00	0,00	-284.100,00	

# 1. Nachtragsvoranschlag 2023

Marktgemeinde Michelhausen

# NVA Ergebnis- und Finanzierungsvoranschlag Detailnachweis

		MVAG		VC QU	Ergebnisvoranschlag		Finanzierungsvoranschlag			
		EH	FH		VA 2023 inkl. NVA	VA 2023	1. NVA	VA 2023 inkl. NVA	VA 2023	1. NVA
992	Abgänge an Kassenausgaberesten und Ausfälle an Kasseneinn									
992000	Ausfälle an Kasseneinnahmenresten, Abgänge an Kassenausga									
<b>Operative Gebarung</b>										
SU 21 / 31	Summe Erträge / Einzahlungen operative Gebarung				0,00	0,00	0,00	0,00	0,00	0,00
1/992000-691000	Abschreibung Uneinbringl. Forderungen	2225	3225	24						
SU 22 / 32	Summe Aufwendungen / Auszahlungen operative Gebarung				0,00	0,00	0,00	0,00	0,00	0,00
SA 0 / SA 1	(0) Nettoergebnis (21 - 22) / (1) Geldfluss operative Gebarung (31 - 32)				0,00	0,00	0,00	0,00	0,00	0,00
SU 23	Summe Haushaltsrücklagen				0,00	0,00	0,00	0,00	0,00	0,00
SA00	Nettoergebnis nach Zuw./Entn. Haushaltsrücklagen (Saldo 0 +/- SU23)				0,00	0,00	0,00			
<b>Investive Gebarung</b>										
SU 33	Summe Einzahlungen investive Gebarung							0,00	0,00	0,00
SU 34	Summe Auszahlungen investive Gebarung							0,00	0,00	0,00
SA2	Saldo (2) Geldfluss aus der Investiven Gebarung (33 - 34)							0,00	0,00	0,00
SA3	Saldo (3) Nettofinanzierungssaldo (Saldo 1 + Saldo 2)							0,00	0,00	0,00
<b>Finanzierungstätigkeit</b>										
SU 35	Summe Einzahlungen aus der Finanzierungstätigkeit							0,00	0,00	0,00
SU 36	Summe Auszahlungen aus der Finanzierungstätigkeit							0,00	0,00	0,00
SA4	Saldo (4) Geldfluss aus der Finanzierungstätigkeit (35 - 36)							0,00	0,00	0,00
SA5	Saldo (5) Geldfluss aus der voranschlagswirksamen Gebarung (Saldo 3 + Saldo 4)							0,00	0,00	0,00

## 1. NVA Haushaltspotential



## Nachtragsvoranschlag 2023

Marktgemeinde Michelhausen

## Haushaltspotential (aufbauend auf der Ergebnisrechnung)

MVAG	Mittelverwendungs- und -aufbringungsgruppen	Mittelaufbringung	Mittelverwendung	Saldo
211	Erträge aus der operativen Verwaltungstätigkeit	8.633.100,00		
212	Erträge aus Transfers	877.500,00		
213	Finanzerträge	17.800,00		
Summe Erträge (SU 21)		<b>9.528.400,00</b>		
2117	Nicht finanzierungswirksame operative Erträge (Auflösung von Rückstellungen und Aktivierte Eigenleistungen)	-5.500,00		
2127	Nicht finanzierungswirksamer Transferertrag (Auflösung von Investitionszuschüssen)	-139.900,00		
2136	Sonstige nicht finanzierungswirksame Finanzerträge (Auflösung von RS Bewertung von Beteiligungen und aktiven Finanzinstrumenten)			
Nicht finanzwirksame Erträge		<b>-145.400,00</b>		
Finanzwirksame Erträge		<b>9.383.000,00</b>		
221	Personalaufwand		1.812.100,00	
222	Sachaufwand (ohne Transferaufwand)		4.467.900,00	
223	Transferaufwand (laufende Transfers und Kapitaltransfers)		3.708.200,00	
224	Finanzaufwand		216.100,00	
Summe Aufwendungen (SU 22)			<b>10.204.300,00</b>	
2214	Nicht finanzierungswirksamer Personalaufwand (Dotierung RS für Abfertigungen, Jubiläum u. nicht konsumierte Urlaube)		-45.000,00	
2226	Nicht finanzierungswirksamer Sachaufwand (inkl. Abschreibungen, Dotierung von RS Prozess, ausstehende Rechnungen)		-1.206.200,00	
2237	Nicht finanzierungswirksamer Transferaufwand (Dotierungen von RS f. Pensionen)			
2245	Nicht finanzierungswirksamer Finanzaufwand (Wertberichtigungen zu Finanzinstrumenten, Aufwendungen aus der Bewertung von Beteiligungen)			
Nicht finanzwirksame Aufwendungen			<b>-1.251.200,00</b>	
Finanzwirksame Aufwendungen			<b>8.953.100,00</b>	
Finanzwirksames Ergebnis		<b>9.383.000,00</b>	<b>8.953.100,00</b>	<b>429.900,00</b>

## Nachtragsvoranschlag 2023

Marktgemeinde Michelhausen

## Haushaltspotential (aufbauend auf der Ergebnisrechnung)

MVAG	Mittelverwendungs- und -aufbringungsgruppen	Mittelaufbringung	Mittelverwendung	Saldo
332	Einzahlungen aus der Rückzahlung von Darlehen sowie gewährten Vorschüssen (ohne 3325 mit Projektcode - Anzahlungen)			
1141	Vorräte ( - Veränderung)			
1142	Gegebene Anzahlungen auf Vorräte ( - Veränderung)			
1540	Passive Rechnungsabgrenzung Einzahlungen der Kontengruppe 000-089, die keinem Projekt mit Projektcode 1 zugeordnet sind Einzahlungen der Kontengruppe 30, die keinem Projekt mit Projektcode 1 zugeordnet sind	39.600,00		
	- Erträge der Kontogruppe 80 mit Projektcode 1	-5.000,00		
2301	Entnahmen von Rücklagen endfälliger Darlehen (Kontengruppe 893)			
Jährliche wiederkehrende Einzahlungen		<b>34.600,00</b>		
36	Auszahlungen aus der Finanzierungstätigkeit (ohne Projektcode 1)		417.200,00	
2401	Zuweisung an Rücklagen endfälliger Darlehen (Kontengruppe 793)			
342	Auszahlungen von gewährten Darlehen sowie gewährten Vorschüssen (ohne 3425 mit Projektcode - Anzahlungen)			
1141	Vorräte ( + Veränderung)			
1142	Gegebene Anzahlungen auf Vorräte ( + Veränderung)			
1170	Aktive Rechnungsabgrenzung Auszahlungen (Investitionen) der Kontengruppe 000-083, die keinem Projekt mit Projektcode 1 zugeordnet sind		206.200,00	
Jährliche wiederkehrende Auszahlungen			<b>623.400,00</b>	
	Kontengruppe 871, KT der Ergebnisrechnung, mit Projektcode (BZ)	-533.600,00		
Summe Kapitaltransfers der Ergebnisrechnung		<b>-533.600,00</b>		
Jährliches Haushaltspotential		<b>8.884.000,00</b>	<b>9.576.500,00</b>	<b>-692.500,00</b>
	Jährliches Haushaltspotential	-692.500,00		
	Kapitalisierungsdarlehen - Zinsen (wird unter Investitionsvorhaben geführt)	600,00		
	kumuliertes Haushaltspotential zum 31.12.2022 (Vorjahr)	894.500,00		
Verfügbares Haushaltspotential		<b>202.600,00</b>		

## Nachtragsvoranschlag 2023

Marktgemeinde Michelhausen

## Haushaltspotential (aufbauend auf der Ergebnisrechnung)

MVAG	Mittelverwendungs- und -aufbringungsgruppen	Mittelaufbringung	Mittelverwendung	Saldo
informativ	im verfügbaren Haushaltspotential enthaltene Bedarfszuweisungen zur Liquiditätssteigerung aus Kontogruppe 871, KT der Ergebnisrechnung ohne Projektcode	20.000,00		
informativ	tatsächlicher Liquiditätsbedarf ohne Rücklagenauflösung (Abgang)	182.600,00		
2401	Zuweisung an Haushaltsrücklagen (Kontengruppe 794)			
2401	Zuweisung an Haushaltsrücklagen (Kontengruppe 795)		1.500,00	
Jährliche Aufwände für Rücklagen			<b>1.500,00</b>	
2301	Entnahmen von Haushaltsrücklagen (Kontengruppe 894)			
2301	Entnahmen von Haushaltsrücklagen (Kontengruppe 895)	83.000,00		
Jährliche RL-Erträge f. Investitionen (finanzw.)		<b>83.000,00</b>		
Endbestand kumuliertes Haushaltspotential		<b>285.600,00</b>	<b>1.500,00</b>	<b>284.100,00</b>
	- Zuweisungen und Umbuchungen an investive Vorhaben			284.100,00
	€ 50.400,00 Vorhaben Umbau Gemeindeamt (Post)			
	€ 177.100,00 Vorhaben Volksschule Adaptierung u. Neubau SNMB			
	€ 600,00 Leopold Figl Museum, Virtuelles Museum u.Umbau Eingang			
	€ 6.500,00 Wegeerhaltung			
	€ 49.500,00 Güterweg Michelndorf			
	+ Rückführungen und Umbuchungen von investiven Vorhaben			
Endstand kumuliertes Haushaltspotential nach Berücksichtigung von Zuweisungen und Rückführungen investive Vorhaben				<b>0,00</b>



# 1. NVA Nachweis der Investitionstätigkeit



# 1. Nachtragsvoranschlag 2023

Marktgemeinde Michelhausen

## Nachweis der Investitionstätigkeit

Vorhaben	Vorhabensbezeichnung	RA Vorjahre	VA 2023	Plan 2024	Plan 2025	Plan 2026	Plan 2027	Plan Gesamt (gerundet)
Konto	Bezeichnung							
<b>2202300</b>	<b>Sonstige Investitionen 2023-2027 (2023 bis 2027)</b>							
	<b>Auszahlungen - Investitionen - Mittelverwendung</b>	<b>0,00</b>	<b>206.200,00</b>	<b>58.500,00</b>	<b>60.000,00</b>	<b>60.500,00</b>	<b>61.500,00</b>	<b>446.700,00</b>
	<b>Anschaffungs- oder Herstellungskosten</b>	<b>0,00</b>	<b>206.200,00</b>	<b>58.500,00</b>	<b>60.000,00</b>	<b>60.500,00</b>	<b>61.500,00</b>	<b>446.700,00</b>
1/010000-042000	Geschäftsausstattung (Möbel, Maschinen, usw.)		5.000,00	10.000,00	10.000,00	10.000,00	10.000,00	45.000,00
1/010000-070000	Aktivierungsfähige Rechte (immaterielle Vermögenswerte) - Lizenzen		1.400,00	500,00	500,00	500,00	500,00	3.400,00
1/010100-042000	Amts-, Betriebs- und Geschäftsausstattung		2.000,00	2.000,00	2.000,00	2.000,00	2.000,00	10.000,00
1/010100-070000	Aktivierungsfähige Rechte (immaterielle Vermögenswerte)		500,00	500,00	500,00	500,00	500,00	2.500,00
1/015000-042000	Amts-, Betriebs- und Geschäftsausstattung (dig.Amtstafel)		11.000,00					11.000,00
1/029000-010000	Gebäude und Bauten		7.000,00					7.000,00
1/031000-070000	Aktivierungsfähige Rechte (immaterielle Vermögenswerte)		25.000,00					25.000,00
1/060000-042000	Amts-, Betriebs- und Geschäftsausstattung		4.300,00					4.300,00
1/164000-050000	Sonderanlagen (z.B. Feuerlöschbrunnen)		9.400,00					9.400,00
1/211000-010000	Gebäude und Bauten		5.000,00					5.000,00
1/211000-042000	Betriebsausstattung (Schulmöbel, Lehrmittel,...)		25.000,00	5.500,00	5.500,00	5.500,00	5.500,00	47.000,00
1/211000-070000	Aktivierungsfähige Rechte (immaterielle Vermögenswerte)		300,00	500,00	500,00	500,00	500,00	2.300,00
1/240100-010000	Gebäude und Bauten		4.000,00					4.000,00
1/240100-042000	Amts-, Betriebs- und Geschäftsausstattung		2.000,00	5.000,00	5.000,00	5.000,00	5.000,00	22.000,00
1/240200-042000	Amts-, Betriebs- und Geschäftsausstattung		2.000,00	5.000,00	5.000,00	5.000,00	5.000,00	22.000,00
1/240300-042000	Amts-, Betriebs- und Geschäftsausstattung		2.000,00	5.000,00	5.000,00	5.000,00	5.000,00	22.000,00
1/262000-006000	Ausstattung Sportanlagen		6.500,00	2.500,00	2.500,00	2.500,00	2.500,00	16.500,00
1/320000-042000	Amts-, Betriebs- und Geschäftsausstattung - Musikschule Michelhausen		2.500,00	2.500,00	2.500,00	2.500,00	2.500,00	12.500,00
1/640000-005000	Ankauf v.Verkehrszeichen (u.Spiegel) als Erstsanschaffung		2.000,00	2.000,00	2.000,00	2.000,00	2.000,00	10.000,00
1/815000-006000	Sonstige Grundstückseinrichtungen Betriebsausstattung		5.000,00	5.000,00	6.000,00	6.000,00	7.000,00	29.000,00
1/816000-005000	Erweiterung, Ausbau		35.800,00	10.000,00	10.000,00	10.000,00	10.000,00	75.800,00

# 1. Nachtragsvoranschlag 2023

Marktgemeinde Michelhausen

## Nachweis der Investitionstätigkeit

Vorhaben	Vorhabensbezeichnung	RA Vorjahre	VA 2023	Plan 2024	Plan 2025	Plan 2026	Plan 2027	Plan Gesamt (gerundet)
	<b>Konto</b>							
	<b>Bezeichnung</b>							
	1/820000-030000		2.000,00	2.000,00	2.500,00	3.000,00	3.000,00	12.500,00
	1/820000-042000		1.500,00	500,00	500,00	500,00	500,00	3.500,00
	1/821000-040000		45.000,00					45.000,00
	<b>Einzahlungen - Finanzierung - Mittelaufbringung</b>	<b>0,00</b>	<b>0,00</b>	<b>0,00</b>	<b>0,00</b>	<b>0,00</b>	<b>0,00</b>	<b>0,00</b>
	<b>Mittel aus Geldfluss aus der operativen Gebarung</b>	<b>0,00</b>	<b>0,00</b>	<b>0,00</b>	<b>0,00</b>	<b>0,00</b>	<b>0,00</b>	<b>0,00</b>
	<b>Bedarfszuweisungen/KTZ</b>	<b>0,00</b>	<b>0,00</b>	<b>0,00</b>	<b>0,00</b>	<b>0,00</b>	<b>0,00</b>	<b>0,00</b>
	<b>Haushaltsrücklagen/Zahlungsmittelreserven</b>	<b>0,00</b>	<b>0,00</b>	<b>0,00</b>	<b>0,00</b>	<b>0,00</b>	<b>0,00</b>	<b>0,00</b>
	<b>Sonstige Kapitaltransfers und Subventionen</b>	<b>0,00</b>	<b>0,00</b>	<b>0,00</b>	<b>0,00</b>	<b>0,00</b>	<b>0,00</b>	<b>0,00</b>
	<b>Darlehen</b>	<b>0,00</b>	<b>0,00</b>	<b>0,00</b>	<b>0,00</b>	<b>0,00</b>	<b>0,00</b>	<b>0,00</b>
	<b>Finanzierungsleasing</b>	<b>0,00</b>	<b>0,00</b>	<b>0,00</b>	<b>0,00</b>	<b>0,00</b>	<b>0,00</b>	<b>0,00</b>
	<b>Veräußerung langfristiges Vermögen und sonstiges</b>	<b>0,00</b>	<b>0,00</b>	<b>0,00</b>	<b>0,00</b>	<b>0,00</b>	<b>0,00</b>	<b>0,00</b>
	<b>Finanzierungsergebnis 2202300</b>	<b>0,00</b>	<b>-206.200,00</b>	<b>-58.500,00</b>	<b>-60.000,00</b>	<b>-60.500,00</b>	<b>-61.500,00</b>	<b>-446.700,00</b>
			<i>inklusive Vorjahre (gerundet)</i>	<b>-206.200,00</b>	<b>-264.700,00</b>	<b>-324.700,00</b>	<b>-385.200,00</b>	<b>-446.700,00</b>

# 1. Nachtragsvoranschlag 2023

Marktgemeinde Michelhausen

## Nachweis der Investitionstätigkeit

Vorhaben	Vorhabensbezeichnung	RA Vorjahre	VA 2023	Plan 2024	Plan 2025	Plan 2026	Plan 2027	Plan Gesamt (gerundet)
Konto	Bezeichnung							
<b>1163100</b>	<b>FF Michelhausen, Fahrzeugankauf (2023 bis 2024)</b>							
	<b>Auszahlungen - Investitionen - Mittelverwendung</b>	<b>0,00</b>	<b>300.000,00</b>	<b>0,00</b>	<b>0,00</b>	<b>0,00</b>	<b>0,00</b>	<b>300.000,00</b>
	<b>Anschaffungs- oder Herstellungskosten</b>	<b>0,00</b>	<b>300.000,00</b>	<b>0,00</b>	<b>0,00</b>	<b>0,00</b>	<b>0,00</b>	<b>300.000,00</b>
5/163100-040000	Fahrzeuge		300.000,00					300.000,00
	<b>Einzahlungen - Finanzierung - Mittelaufbringung</b>	<b>0,00</b>	<b>300.000,00</b>	<b>0,00</b>	<b>0,00</b>	<b>0,00</b>	<b>0,00</b>	<b>300.000,00</b>
	<b>Mittel aus Geldfluss aus der operativen Gebarung</b>	<b>0,00</b>	<b>0,00</b>	<b>0,00</b>	<b>0,00</b>	<b>0,00</b>	<b>0,00</b>	<b>0,00</b>
	<b>Bedarfszuweisungen/KTZ</b>	<b>0,00</b>	<b>35.000,00</b>	<b>0,00</b>	<b>0,00</b>	<b>0,00</b>	<b>0,00</b>	<b>35.000,00</b>
6/163100+301000	Kapitaltransfers von Ländern, Landesfonds und Landeskammern		35.000,00					35.000,00
	<b>Haushaltsrücklagen/Zahlungsmittelreserven</b>	<b>0,00</b>	<b>0,00</b>	<b>0,00</b>	<b>0,00</b>	<b>0,00</b>	<b>0,00</b>	<b>0,00</b>
	<b>Sonstige Kapitaltransfers und Subventionen</b>	<b>0,00</b>	<b>115.000,00</b>	<b>0,00</b>	<b>0,00</b>	<b>0,00</b>	<b>0,00</b>	<b>115.000,00</b>
6/163100+303000	Beitrag FF		115.000,00					115.000,00
	<b>Darlehen</b>	<b>0,00</b>	<b>150.000,00</b>	<b>0,00</b>	<b>0,00</b>	<b>0,00</b>	<b>0,00</b>	<b>150.000,00</b>
1/30094	FF Michelhausen, Fahrzeugankauf		150.000,00					150.000,00
	<b>Finanzierungsleasing</b>	<b>0,00</b>	<b>0,00</b>	<b>0,00</b>	<b>0,00</b>	<b>0,00</b>	<b>0,00</b>	<b>0,00</b>
	<b>Veräußerung langfristiges Vermögen und sonstiges</b>	<b>0,00</b>	<b>0,00</b>	<b>0,00</b>	<b>0,00</b>	<b>0,00</b>	<b>0,00</b>	<b>0,00</b>
<b>Finanzierungsergebnis 1163100</b>		<b>0,00</b>	<b>0,00</b>	<b>0,00</b>	<b>0,00</b>	<b>0,00</b>	<b>0,00</b>	<b>0,00</b>
	<i>inklusive Vorjahre (gerundet)</i>		<b>0,00</b>	<b>0,00</b>	<b>0,00</b>	<b>0,00</b>	<b>0,00</b>	

# 1. Nachtragsvoranschlag 2023

Marktgemeinde Michelhausen

## Nachweis der Investitionstätigkeit

Vorhaben	Vorhabensbezeichnung	RA Vorjahre	VA 2023	Plan 2024	Plan 2025	Plan 2026	Plan 2027	Plan Gesamt (gerundet)
Konto	Bezeichnung							
<b>1029000</b>	<b>Umbau Gemeindeamt (2022 bis 2023)</b>							
	<b>Auszahlungen - Investitionen - Mittelverwendung</b>	<b>17.913,98</b>	<b>60.000,00</b>	<b>0,00</b>	<b>0,00</b>	<b>0,00</b>	<b>0,00</b>	<b>77.900,00</b>
	<b>Anschaffungs- oder Herstellungskosten</b>	<b>17.913,98</b>	<b>60.000,00</b>	<b>0,00</b>	<b>0,00</b>	<b>0,00</b>	<b>0,00</b>	<b>77.900,00</b>
5/029000-010000	Gebäude und Bauten, Baukosten	8.221,00	60.000,00					68.200,00
5/029000-042000	Amts-, Betriebs- und Geschäftsausstattung Umbau Gemeindeamt	9.692,98						9.700,00
	<b>Einzahlungen - Finanzierung - Mittelaufbringung</b>	<b>19.659,22</b>	<b>58.300,00</b>	<b>0,00</b>	<b>0,00</b>	<b>0,00</b>	<b>0,00</b>	<b>78.000,00</b>
	<b>Mittel aus Geldfluss aus der operativen Gebarung</b>	<b>19.659,22</b>	<b>50.400,00</b>	<b>0,00</b>	<b>0,00</b>	<b>0,00</b>	<b>0,00</b>	<b>70.100,00</b>
6/029000+829910	Sonstige Erträge (operativ- investiv), Zufuhr aus Operativer Gebarung	19.659,22	50.400,00					70.100,00
	<b>Bedarfszuweisungen/KTZ</b>	<b>0,00</b>	<b>0,00</b>	<b>0,00</b>	<b>0,00</b>	<b>0,00</b>	<b>0,00</b>	<b>0,00</b>
	<b>Haushaltsrücklagen/Zahlungsmittelreserven</b>	<b>0,00</b>	<b>0,00</b>	<b>0,00</b>	<b>0,00</b>	<b>0,00</b>	<b>0,00</b>	<b>0,00</b>
	<b>Sonstige Kapitaltransfers und Subventionen</b>	<b>0,00</b>	<b>7.900,00</b>	<b>0,00</b>	<b>0,00</b>	<b>0,00</b>	<b>0,00</b>	<b>7.900,00</b>
6/029000+300000	Kapitaltransfers von Bund, Bundesfonds und Bundeskammern		7.900,00					7.900,00
	<b>Darlehen</b>	<b>0,00</b>	<b>0,00</b>	<b>0,00</b>	<b>0,00</b>	<b>0,00</b>	<b>0,00</b>	<b>0,00</b>
	<b>Finanzierungsleasing</b>	<b>0,00</b>	<b>0,00</b>	<b>0,00</b>	<b>0,00</b>	<b>0,00</b>	<b>0,00</b>	<b>0,00</b>
	<b>Veräußerung langfristiges Vermögen und sonstiges</b>	<b>0,00</b>	<b>0,00</b>	<b>0,00</b>	<b>0,00</b>	<b>0,00</b>	<b>0,00</b>	<b>0,00</b>
<b>Finanzierungsergebnis 1029000</b>		<b>1.745,24</b>	<b>-1.700,00</b>	<b>0,00</b>	<b>0,00</b>	<b>0,00</b>	<b>0,00</b>	<b>0,00</b>
	<i>inklusive Vorjahre (gerundet)</i>		<b>0,00</b>	<b>0,00</b>	<b>0,00</b>	<b>0,00</b>	<b>0,00</b>	

# 1. Nachtragsvoranschlag 2023

Marktgemeinde Michelhausen

## Nachweis der Investitionstätigkeit

Vorhaben	Vorhabensbezeichnung	RA Vorjahre	VA 2023	Plan 2024	Plan 2025	Plan 2026	Plan 2027	Plan Gesamt (gerundet)
Konto	Bezeichnung							
<b>1211200</b>	<b>Volksschule Adaptierung u. Neubau Nachm.betreuung (2021 bis 2023)</b>							
	<b>Auszahlungen - Investitionen - Mittelverwendung</b>	<b>2.549.471,66</b>	<b>215.000,00</b>	<b>0,00</b>	<b>0,00</b>	<b>0,00</b>	<b>0,00</b>	<b>2.764.500,00</b>
	<b>Anschaffungs- oder Herstellungskosten</b>	<b>2.549.471,66</b>	<b>215.000,00</b>	<b>0,00</b>	<b>0,00</b>	<b>0,00</b>	<b>0,00</b>	<b>2.764.500,00</b>
5/211200-002000	Straßenbauten, Zufahrtsstraße	39.393,36						39.400,00
5/211200-006000	Sonstige Grundstückseinrichtungen	79.250,84	25.000,00					104.300,00
5/211200-010000	Gebäude und Bauten - Errichtungskosten	2.270.020,19	160.000,00					2.430.000,00
5/211200-042000	Amts-, Betriebs- und Geschäftsausstattung	160.807,27	30.000,00					190.800,00
	<b>Einzahlungen - Finanzierung - Mittelaufbringung</b>	<b>2.549.471,66</b>	<b>215.000,00</b>	<b>0,00</b>	<b>0,00</b>	<b>0,00</b>	<b>0,00</b>	<b>2.764.500,00</b>
	<b>Mittel aus Geldfluss aus der operativen Gebarung</b>	<b>289.998,44</b>	<b>177.100,00</b>	<b>0,00</b>	<b>0,00</b>	<b>0,00</b>	<b>0,00</b>	<b>467.100,00</b>
6/211200+829910	Sonstige Erträge (Zufuhr von anderen Vorhaben)	158.090,00						158.100,00
6/211200+829911	Sonstige Erträge (operativ-investiv), Zufuhr aus Operativer Gebarung	131.908,44	177.100,00					309.000,00
	<b>Bedarfszuweisungen/KTZ</b>	<b>0,00</b>	<b>0,00</b>	<b>0,00</b>	<b>0,00</b>	<b>0,00</b>	<b>0,00</b>	<b>0,00</b>
	<b>Haushaltsrücklagen/Zahlungsmittelreserven</b>	<b>0,00</b>	<b>0,00</b>	<b>0,00</b>	<b>0,00</b>	<b>0,00</b>	<b>0,00</b>	<b>0,00</b>
	<b>Sonstige Kapitaltransfers und Subventionen</b>	<b>259.473,22</b>	<b>37.900,00</b>	<b>0,00</b>	<b>0,00</b>	<b>0,00</b>	<b>0,00</b>	<b>297.400,00</b>
6/211200+300000	Kapitaltransfers von Bund, Bundesfonds und Bundeskammern (Zuschuss gem. KIG)	259.473,22	37.900,00					297.400,00
	<b>Darlehen</b>	<b>2.000.000,00</b>	<b>0,00</b>	<b>0,00</b>	<b>0,00</b>	<b>0,00</b>	<b>0,00</b>	<b>2.000.000,00</b>
99879/30093	Volksschule Adaptierung u. Neubau Nachm.betreuung	2.000.000,00						2.000.000,00
	<b>Finanzierungsleasing</b>	<b>0,00</b>	<b>0,00</b>	<b>0,00</b>	<b>0,00</b>	<b>0,00</b>	<b>0,00</b>	<b>0,00</b>
	<b>Veräußerung langfristiges Vermögen und sonstiges</b>	<b>0,00</b>	<b>0,00</b>	<b>0,00</b>	<b>0,00</b>	<b>0,00</b>	<b>0,00</b>	<b>0,00</b>
<b>Finanzierungsergebnis 1211200</b>		<b>0,00</b>	<b>0,00</b>	<b>0,00</b>	<b>0,00</b>	<b>0,00</b>	<b>0,00</b>	<b>0,00</b>
		<i>inklusive Vorjahre (gerundet)</i>	<b>0,00</b>	<b>0,00</b>	<b>0,00</b>	<b>0,00</b>	<b>0,00</b>	<b>0,00</b>

# 1. Nachtragsvoranschlag 2023

Marktgemeinde Michelhausen

## Nachweis der Investitionstätigkeit

Vorhaben	Vorhabensbezeichnung	RA Vorjahre	VA 2023	Plan 2024	Plan 2025	Plan 2026	Plan 2027	Plan Gesamt (gerundet)
Konto	Bezeichnung							
<b>1360002</b>	<b>Leopold Figl Museum, Virtuelles Museum u. Umbau Eingang (2022 bis 2023)</b>							
Geplante Gesamtkosten:	90.000,00							
<b>Auszahlungen - Investitionen - Mittelverwendung</b>		<b>625,69</b>	<b>0,00</b>	<b>0,00</b>	<b>0,00</b>	<b>0,00</b>	<b>0,00</b>	<b>600,00</b>
<b>Anschaffungs- oder Herstellungskosten</b>		<b>625,69</b>	<b>0,00</b>	<b>0,00</b>	<b>0,00</b>	<b>0,00</b>	<b>0,00</b>	<b>600,00</b>
5/360002-070000	Aktivierungsfähige Rechte (immaterielle Vermögenswerte), Virtuelles Museum	625,69						600,00
<b>Einzahlungen - Finanzierung - Mittelaufbringung</b>		<b>0,00</b>	<b>600,00</b>	<b>0,00</b>	<b>0,00</b>	<b>0,00</b>	<b>0,00</b>	<b>600,00</b>
<b>Mittel aus Geldfluss aus der operativen Gebarung</b>		<b>0,00</b>	<b>600,00</b>	<b>0,00</b>	<b>0,00</b>	<b>0,00</b>	<b>0,00</b>	<b>600,00</b>
6/360002+829910	Sonstige Erträge (operativ- investiv), Zufuhr aus Operativer Gebarung		600,00					600,00
<b>Bedarfszuweisungen/KTZ</b>		<b>0,00</b>	<b>0,00</b>	<b>0,00</b>	<b>0,00</b>	<b>0,00</b>	<b>0,00</b>	<b>0,00</b>
<b>Haushaltsrücklagen/Zahlungsmittelreserven</b>		<b>0,00</b>	<b>0,00</b>	<b>0,00</b>	<b>0,00</b>	<b>0,00</b>	<b>0,00</b>	<b>0,00</b>
<b>Sonstige Kapitaltransfers und Subventionen</b>		<b>0,00</b>	<b>0,00</b>	<b>0,00</b>	<b>0,00</b>	<b>0,00</b>	<b>0,00</b>	<b>0,00</b>
<b>Darlehen</b>		<b>0,00</b>	<b>0,00</b>	<b>0,00</b>	<b>0,00</b>	<b>0,00</b>	<b>0,00</b>	<b>0,00</b>
<b>Finanzierungsleasing</b>		<b>0,00</b>	<b>0,00</b>	<b>0,00</b>	<b>0,00</b>	<b>0,00</b>	<b>0,00</b>	<b>0,00</b>
<b>Veräußerung langfristiges Vermögen und sonstiges</b>		<b>0,00</b>	<b>0,00</b>	<b>0,00</b>	<b>0,00</b>	<b>0,00</b>	<b>0,00</b>	<b>0,00</b>
<b>Finanzierungsergebnis 1360002</b>		<b>-625,69</b>	<b>600,00</b>	<b>0,00</b>	<b>0,00</b>	<b>0,00</b>	<b>0,00</b>	<b>0,00</b>
	<i>inklusive Vorjahre (gerundet)</i>		<b>0,00</b>	<b>0,00</b>	<b>0,00</b>	<b>0,00</b>	<b>0,00</b>	

# 1. Nachtragsvoranschlag 2023

Marktgemeinde Michelhausen

## Nachweis der Investitionstätigkeit

Vorhaben	Vorhabensbezeichnung	RA Vorjahre	VA 2023	Plan 2024	Plan 2025	Plan 2026	Plan 2027	Plan Gesamt (gerundet)
Konto	Bezeichnung							
<b>1006120</b>	<b>Straßen- u. Wegebau (1990 bis 2099)</b>							
	<b>Auszahlungen - Investitionen - Mittelverwendung</b>	<b>1.620.802,56</b>	<b>550.000,00</b>	<b>350.000,00</b>	<b>350.000,00</b>	<b>350.000,00</b>	<b>350.000,00</b>	<b>3.570.800,00</b>
	<b>Anschaffungs- oder Herstellungskosten</b>	<b>1.620.802,56</b>	<b>550.000,00</b>	<b>350.000,00</b>	<b>350.000,00</b>	<b>350.000,00</b>	<b>350.000,00</b>	<b>3.570.800,00</b>
5/612000-002000	Baukosten	1.620.802,56	550.000,00	350.000,00	350.000,00	350.000,00	350.000,00	3.570.800,00
	<b>Einzahlungen - Finanzierung - Mittelaufbringung</b>	<b>1.620.802,56</b>	<b>550.000,00</b>	<b>350.000,00</b>	<b>350.000,00</b>	<b>350.000,00</b>	<b>350.000,00</b>	<b>3.570.800,00</b>
	<b>Mittel aus Geldfluss aus der operativen Gebarung</b>	<b>254.287,99</b>	<b>0,00</b>	<b>0,00</b>	<b>0,00</b>	<b>0,00</b>	<b>0,00</b>	<b>254.300,00</b>
6/612000+829910	Sonstige Erträge (Zufuhr von VH Neubau Kdg.Michelhausen III)	16.284,58						16.300,00
6/612000+829911	Sonstige Erträge (Zufuhr von VH Grundan- u.Grundverkauf)	91.756,81						91.800,00
6/612000+829912	Sonstige Erträge (operativ- investiv), Zufuhr aus Operativer Gebarung	146.246,60						146.200,00
	<b>Bedarfszuweisungen/KTZ</b>	<b>1.349.738,57</b>	<b>530.000,00</b>	<b>350.000,00</b>	<b>350.000,00</b>	<b>350.000,00</b>	<b>350.000,00</b>	<b>3.279.700,00</b>
6/612000+301000	Kapitaltransfers von Ländern, Landesfonds und Landeskammern	264.738,57						264.700,00
6/612000+871000	Bedarfszuweisungen	1.025.000,00	530.000,00	350.000,00	350.000,00	350.000,00	350.000,00	2.955.000,00
6/612000+871001	Sonder-Bedarfszuweisung	60.000,00						60.000,00
	<b>Haushaltsrücklagen/Zahlungsmittelreserven</b>	<b>0,00</b>	<b>0,00</b>	<b>0,00</b>	<b>0,00</b>	<b>0,00</b>	<b>0,00</b>	<b>0,00</b>
	<b>Sonstige Kapitaltransfers und Subventionen</b>	<b>16.776,00</b>	<b>20.000,00</b>	<b>0,00</b>	<b>0,00</b>	<b>0,00</b>	<b>0,00</b>	<b>36.800,00</b>
6/612000+300000	Kapitaltransfers von Bund, Bundesfonds und Bundeskammern (Zuschuss gem.KIG)		20.000,00					20.000,00
6/612000+305000	Kapitaltransfers von Unternehmen (ohne Finanzunternehmen)	16.776,00						16.800,00
	<b>Darlehen</b>	<b>0,00</b>	<b>0,00</b>	<b>0,00</b>	<b>0,00</b>	<b>0,00</b>	<b>0,00</b>	<b>0,00</b>
	<b>Finanzierungsleasing</b>	<b>0,00</b>	<b>0,00</b>	<b>0,00</b>	<b>0,00</b>	<b>0,00</b>	<b>0,00</b>	<b>0,00</b>
	<b>Veräußerung langfristiges Vermögen und sonstiges</b>	<b>0,00</b>	<b>0,00</b>	<b>0,00</b>	<b>0,00</b>	<b>0,00</b>	<b>0,00</b>	<b>0,00</b>
<b>Finanzierungsergebnis 1006120</b>		<b>0,00</b>	<b>0,00</b>	<b>0,00</b>	<b>0,00</b>	<b>0,00</b>	<b>0,00</b>	<b>0,00</b>
		<i>inklusive Vorjahre (gerundet)</i>	<b>0,00</b>	<b>0,00</b>	<b>0,00</b>	<b>0,00</b>	<b>0,00</b>	<b>0,00</b>

# 1. Nachtragsvoranschlag 2023

Marktgemeinde Michelhausen

## Nachweis der Investitionstätigkeit

Vorhaben	Vorhabensbezeichnung	RA Vorjahre	VA 2023	Plan 2024	Plan 2025	Plan 2026	Plan 2027	Plan Gesamt (gerundet)
Konto	Bezeichnung							
<b>1007100</b>	<b>Wegeerhaltung (1990 bis 2099)</b>							
	<b>Auszahlungen - Investitionen - Mittelverwendung</b>	<b>109.365,40</b>	<b>27.000,00</b>	<b>18.000,00</b>	<b>18.000,00</b>	<b>18.000,00</b>	<b>18.000,00</b>	<b>208.400,00</b>
	<b>Anschaffungs- oder Herstellungskosten</b>	<b>109.365,40</b>	<b>27.000,00</b>	<b>18.000,00</b>	<b>18.000,00</b>	<b>18.000,00</b>	<b>18.000,00</b>	<b>208.400,00</b>
5/710000-002000	Kosten	109.365,40	27.000,00	18.000,00	18.000,00	18.000,00	18.000,00	208.400,00
	<b>Einzahlungen - Finanzierung - Mittelaufbringung</b>	<b>109.365,40</b>	<b>27.000,00</b>	<b>18.000,00</b>	<b>18.000,00</b>	<b>18.000,00</b>	<b>18.000,00</b>	<b>208.400,00</b>
	<b>Mittel aus Geldfluss aus der operativen Gebarung</b>	<b>2.871,02</b>	<b>6.500,00</b>	<b>0,00</b>	<b>0,00</b>	<b>0,00</b>	<b>0,00</b>	<b>9.400,00</b>
6/710000+829910	Sonstige Erträge (operativ-investiv)	2.871,02	6.500,00					9.400,00
	<b>Bedarfszuweisungen/KTZ</b>	<b>26.550,00</b>	<b>7.200,00</b>	<b>7.200,00</b>	<b>7.200,00</b>	<b>7.200,00</b>	<b>7.200,00</b>	<b>62.600,00</b>
6/710000+301000	Kapitaltransfers von Ländern, Landesfonds (Förderung Land)	13.275,00	3.600,00	3.600,00	3.600,00	3.600,00	3.600,00	31.300,00
6/710000+871000	Bedarfszuweisungen	13.275,00	3.600,00	3.600,00	3.600,00	3.600,00	3.600,00	31.300,00
	<b>Haushaltsrücklagen/Zahlungsmittelreserven</b>	<b>0,00</b>	<b>0,00</b>	<b>0,00</b>	<b>0,00</b>	<b>0,00</b>	<b>0,00</b>	<b>0,00</b>
	<b>Sonstige Kapitaltransfers und Subventionen</b>	<b>79.944,38</b>	<b>13.300,00</b>	<b>10.800,00</b>	<b>10.800,00</b>	<b>10.800,00</b>	<b>10.800,00</b>	<b>136.400,00</b>
6/710000+300000	Kapitaltransfers von Bund, Bundesfonds und Bundeskammern	21.633,79						21.600,00
6/710000+307000	Interessentenbeiträge (f.Investitionen)- Kapitaltransfers von privaten Haushalten und privaten Organisationen ohne Erwerbszweck u.a.	58.310,59	13.300,00	10.800,00	10.800,00	10.800,00	10.800,00	114.800,00
	<b>Darlehen</b>	<b>0,00</b>	<b>0,00</b>	<b>0,00</b>	<b>0,00</b>	<b>0,00</b>	<b>0,00</b>	<b>0,00</b>
	<b>Finanzierungsleasing</b>	<b>0,00</b>	<b>0,00</b>	<b>0,00</b>	<b>0,00</b>	<b>0,00</b>	<b>0,00</b>	<b>0,00</b>
	<b>Veräußerung langfristiges Vermögen und sonstiges</b>	<b>0,00</b>	<b>0,00</b>	<b>0,00</b>	<b>0,00</b>	<b>0,00</b>	<b>0,00</b>	<b>0,00</b>
<b>Finanzierungsergebnis 1007100</b>		<b>0,00</b>	<b>0,00</b>	<b>0,00</b>	<b>0,00</b>	<b>0,00</b>	<b>0,00</b>	<b>0,00</b>
	<i>inklusive Vorjahre (gerundet)</i>		<b>0,00</b>	<b>0,00</b>	<b>0,00</b>	<b>0,00</b>	<b>0,00</b>	

# 1. Nachtragsvoranschlag 2023

Marktgemeinde Michelhausen

## Nachweis der Investitionstätigkeit

Vorhaben	Vorhabensbezeichnung	RA Vorjahre	VA 2023	Plan 2024	Plan 2025	Plan 2026	Plan 2027	Plan Gesamt (gerundet)
Konto	Bezeichnung							
<b>1710200</b>	<b>Güterweg Michelndorf Verlängerung Talweg (2023 bis 2024)</b>							
	<b>Auszahlungen - Investitionen - Mittelverwendung</b>	<b>0,00</b>	<b>165.000,00</b>	<b>0,00</b>	<b>0,00</b>	<b>0,00</b>	<b>0,00</b>	<b>165.000,00</b>
	<b>Anschaffungs- oder Herstellungskosten</b>	<b>0,00</b>	<b>165.000,00</b>	<b>0,00</b>	<b>0,00</b>	<b>0,00</b>	<b>0,00</b>	<b>165.000,00</b>
5/710200-002000	Straßenbauten		165.000,00					165.000,00
	<b>Einzahlungen - Finanzierung - Mittelaufbringung</b>	<b>0,00</b>	<b>165.000,00</b>	<b>0,00</b>	<b>0,00</b>	<b>0,00</b>	<b>0,00</b>	<b>165.000,00</b>
	<b>Mittel aus Geldfluss aus der operativen Gebarung</b>	<b>0,00</b>	<b>49.500,00</b>	<b>0,00</b>	<b>0,00</b>	<b>0,00</b>	<b>0,00</b>	<b>49.500,00</b>
6/710200+829910	Sonstige Erträge (operativ-investiv), Zufuhr aus Operativer Gebarung		49.500,00					49.500,00
	<b>Bedarfszuweisungen/KTZ</b>	<b>0,00</b>	<b>82.500,00</b>	<b>0,00</b>	<b>0,00</b>	<b>0,00</b>	<b>0,00</b>	<b>82.500,00</b>
6/710200+301000	Kapitaltransfers von Ländern, Landesfonds und Landeskammern		82.500,00					82.500,00
	<b>Haushaltsrücklagen/Zahlungsmittelreserven</b>	<b>0,00</b>	<b>0,00</b>	<b>0,00</b>	<b>0,00</b>	<b>0,00</b>	<b>0,00</b>	<b>0,00</b>
	<b>Sonstige Kapitaltransfers und Subventionen</b>	<b>0,00</b>	<b>33.000,00</b>	<b>0,00</b>	<b>0,00</b>	<b>0,00</b>	<b>0,00</b>	<b>33.000,00</b>
6/710200+307000	Kapitaltransfers von privaten Haushalten und privaten Organisationen ohne Erwerbszweck und andere		33.000,00					33.000,00
	<b>Darlehen</b>	<b>0,00</b>	<b>0,00</b>	<b>0,00</b>	<b>0,00</b>	<b>0,00</b>	<b>0,00</b>	<b>0,00</b>
	<b>Finanzierungsleasing</b>	<b>0,00</b>	<b>0,00</b>	<b>0,00</b>	<b>0,00</b>	<b>0,00</b>	<b>0,00</b>	<b>0,00</b>
	<b>Veräußerung langfristiges Vermögen und sonstiges</b>	<b>0,00</b>	<b>0,00</b>	<b>0,00</b>	<b>0,00</b>	<b>0,00</b>	<b>0,00</b>	<b>0,00</b>
<b>Finanzierungsergebnis 1710200</b>		<b>0,00</b>	<b>0,00</b>	<b>0,00</b>	<b>0,00</b>	<b>0,00</b>	<b>0,00</b>	<b>0,00</b>
		<i>inklusive Vorjahre (gerundet)</i>	<b>0,00</b>	<b>0,00</b>	<b>0,00</b>	<b>0,00</b>	<b>0,00</b>	<b>0,00</b>

# 1. Nachtragsvoranschlag 2023

Marktgemeinde Michelhausen

## Nachweis der Investitionstätigkeit

Vorhaben	Vorhabensbezeichnung	RA Vorjahre	VA 2023	Plan 2024	Plan 2025	Plan 2026	Plan 2027	Plan Gesamt (gerundet)
Konto	Bezeichnung							
<b>1008400</b>	<b>Grundan- und Grundverkauf (1990 bis 2099)</b>							
	<b>Auszahlungen - Investitionen - Mittelverwendung</b>	<b>331.939,11</b>	<b>5.000,00</b>	<b>5.000,00</b>	<b>5.000,00</b>	<b>5.000,00</b>	<b>5.000,00</b>	<b>356.900,00</b>
	<b>Anschaffungs- oder Herstellungskosten</b>	<b>331.939,11</b>	<b>5.000,00</b>	<b>5.000,00</b>	<b>5.000,00</b>	<b>5.000,00</b>	<b>5.000,00</b>	<b>356.900,00</b>
5/840000-001000	Grundankauf		5.000,00	5.000,00	5.000,00	5.000,00	5.000,00	25.000,00
5/840000-729910	Sonstige Aufwendungen (Zufuhr an andere Vorhaben)	249.846,81						249.800,00
5/840000-729911	Sonstige Aufwendungen (Zufuhr an VH Bushaltestellen)	82.092,30						82.100,00
	<b>Einzahlungen - Finanzierung - Mittelaufbringung</b>	<b>331.939,11</b>	<b>5.000,00</b>	<b>5.000,00</b>	<b>5.000,00</b>	<b>5.000,00</b>	<b>5.000,00</b>	<b>356.900,00</b>
	<b>Mittel aus Geldfluss aus der operativen Gebarung</b>	<b>79.716,00</b>	<b>0,00</b>	<b>0,00</b>	<b>0,00</b>	<b>0,00</b>	<b>0,00</b>	<b>79.700,00</b>
6/840000+001000	Grundverkauf (bis 2020)	79.716,00						79.700,00
	<b>Bedarfszuweisungen/KTZ</b>	<b>0,00</b>	<b>0,00</b>	<b>0,00</b>	<b>0,00</b>	<b>0,00</b>	<b>0,00</b>	<b>0,00</b>
	<b>Haushaltsrücklagen/Zahlungsmittelreserven</b>	<b>0,00</b>	<b>0,00</b>	<b>0,00</b>	<b>0,00</b>	<b>0,00</b>	<b>0,00</b>	<b>0,00</b>
	<b>Sonstige Kapitaltransfers und Subventionen</b>	<b>0,00</b>	<b>0,00</b>	<b>0,00</b>	<b>0,00</b>	<b>0,00</b>	<b>0,00</b>	<b>0,00</b>
	<b>Darlehen</b>	<b>0,00</b>	<b>0,00</b>	<b>0,00</b>	<b>0,00</b>	<b>0,00</b>	<b>0,00</b>	<b>0,00</b>
	<b>Finanzierungsleasing</b>	<b>0,00</b>	<b>0,00</b>	<b>0,00</b>	<b>0,00</b>	<b>0,00</b>	<b>0,00</b>	<b>0,00</b>
	<b>Veräußerung langfristiges Vermögen und sonstiges</b>	<b>252.223,11</b>	<b>5.000,00</b>	<b>5.000,00</b>	<b>5.000,00</b>	<b>5.000,00</b>	<b>5.000,00</b>	<b>277.200,00</b>
6/840000+801000	Veräußerungen von Grundstücken und Grundstückseinrichtungen	252.223,11	5.000,00	5.000,00	5.000,00	5.000,00	5.000,00	277.200,00
<b>Finanzierungsergebnis 1008400</b>		<b>0,00</b>	<b>0,00</b>	<b>0,00</b>	<b>0,00</b>	<b>0,00</b>	<b>0,00</b>	<b>0,00</b>
		<i>inklusive Vorjahre (gerundet)</i>	<b>0,00</b>	<b>0,00</b>	<b>0,00</b>	<b>0,00</b>	<b>0,00</b>	

# 1. Nachtragsvoranschlag 2023

Marktgemeinde Michelhausen

## Nachweis der Investitionstätigkeit

Vorhaben	Vorhabensbezeichnung	RA Vorjahre	VA 2023	Plan 2024	Plan 2025	Plan 2026	Plan 2027	Plan Gesamt (gerundet)
Konto	Bezeichnung							
<b>1851000</b>	<b>Erweiterung Kanal (2011 bis 2099)</b>							
	<b>Auszahlungen - Investitionen - Mittelverwendung</b>	<b>1.631.315,95</b>	<b>884.800,00</b>	<b>40.000,00</b>	<b>40.000,00</b>	<b>40.000,00</b>	<b>40.000,00</b>	<b>2.676.100,00</b>
	<b>Anschaffungs- oder Herstellungskosten</b>	<b>1.631.315,95</b>	<b>884.800,00</b>	<b>40.000,00</b>	<b>40.000,00</b>	<b>40.000,00</b>	<b>40.000,00</b>	<b>2.676.100,00</b>
5/851000-004000	Erweiterung Kanal	1.631.315,95	884.800,00	40.000,00	40.000,00	40.000,00	40.000,00	2.676.100,00
	<b>Einzahlungen - Finanzierung - Mittelaufbringung</b>	<b>2.283.827,07</b>	<b>232.300,00</b>	<b>40.000,00</b>	<b>40.000,00</b>	<b>40.000,00</b>	<b>40.000,00</b>	<b>2.676.100,00</b>
	<b>Mittel aus Geldfluss aus der operativen Gebarung</b>	<b>813.381,17</b>	<b>62.300,00</b>	<b>0,00</b>	<b>0,00</b>	<b>0,00</b>	<b>0,00</b>	<b>875.700,00</b>
6/851000+829910	Sonstige Erträge (Zuführung von VH Kanalsanierung)		62.300,00					62.300,00
6/851000+829960	Sonstige Einnahmen - Übertrag 2019	813.381,17						813.400,00
	<b>Bedarfszuweisungen/KTZ</b>	<b>8.170,00</b>	<b>0,00</b>	<b>0,00</b>	<b>0,00</b>	<b>0,00</b>	<b>0,00</b>	<b>8.200,00</b>
6/851000+301000	Kapitaltransfers von Ländern, Landesfonds und Landeskammern	8.170,00						8.200,00
	<b>Haushaltsrücklagen/Zahlungsmittelreserven</b>	<b>0,00</b>	<b>0,00</b>	<b>0,00</b>	<b>0,00</b>	<b>0,00</b>	<b>0,00</b>	<b>0,00</b>
	<b>Sonstige Kapitaltransfers und Subventionen</b>	<b>462.275,90</b>	<b>170.000,00</b>	<b>40.000,00</b>	<b>40.000,00</b>	<b>40.000,00</b>	<b>40.000,00</b>	<b>792.300,00</b>
2/851000+307000	Kanaleinmündungsabgaben	462.275,90	170.000,00	40.000,00	40.000,00	40.000,00	40.000,00	792.300,00
	<b>Darlehen</b>	<b>1.000.000,00</b>	<b>0,00</b>	<b>0,00</b>	<b>0,00</b>	<b>0,00</b>	<b>0,00</b>	<b>1.000.000,00</b>
99224/10182	Kanalerweiterungen 2022	1.000.000,00						1.000.000,00
	<b>Finanzierungsleasing</b>	<b>0,00</b>	<b>0,00</b>	<b>0,00</b>	<b>0,00</b>	<b>0,00</b>	<b>0,00</b>	<b>0,00</b>
	<b>Veräußerung langfristiges Vermögen und sonstiges</b>	<b>0,00</b>	<b>0,00</b>	<b>0,00</b>	<b>0,00</b>	<b>0,00</b>	<b>0,00</b>	<b>0,00</b>
<b>Finanzierungsergebnis 1851000</b>		<b>652.511,12</b>	<b>-652.500,00</b>	<b>0,00</b>	<b>0,00</b>	<b>0,00</b>	<b>0,00</b>	<b>0,00</b>
	<i>inklusive Vorjahre (gerundet)</i>		<b>0,00</b>	<b>0,00</b>	<b>0,00</b>	<b>0,00</b>	<b>0,00</b>	

# 1. Nachtragsvoranschlag 2023

Marktgemeinde Michelhausen

## Nachweis der Investitionstätigkeit

Vorhaben	Vorhabensbezeichnung	RA Vorjahre	VA 2023	Plan 2024	Plan 2025	Plan 2026	Plan 2027	Plan Gesamt (gerundet)
Konto	Bezeichnung							
<b>1851001</b>	<b>Darlehensverrechnung (Kapitalisierung, ao.Rückz.) (2015 bis 2040)</b>							
	<b>Auszahlungen - Investitionen - Mittelverwendung</b>	<b>1.608,79</b>	<b>600,00</b>	<b>500,00</b>	<b>500,00</b>	<b>600,00</b>	<b>600,00</b>	<b>4.400,00</b>
	<b>Anschaffungs- oder Herstellungskosten</b>	<b>1.608,79</b>	<b>600,00</b>	<b>500,00</b>	<b>500,00</b>	<b>600,00</b>	<b>600,00</b>	<b>4.400,00</b>
5/851001-650000	Zinsen NÖWWF BA12 Grillenbergw.	456,10	200,00	200,00	100,00	200,00	200,00	1.400,00
5/851001-650100	Zinsen NÖWWF BA13 Pxd.Ost	520,05	200,00	100,00	200,00	200,00	200,00	1.400,00
5/851001-650200	Zinsen NÖWWF BA14 Pxd.Ost-2.Teil	632,64	200,00	200,00	200,00	200,00	200,00	1.600,00
	<b>Einzahlungen - Finanzierung - Mittelaufbringung</b>	<b>1.608,79</b>	<b>600,00</b>	<b>500,00</b>	<b>500,00</b>	<b>600,00</b>	<b>600,00</b>	<b>4.400,00</b>
	<b>Mittel aus Geldfluss aus der operativen Gebarung</b>	<b>0,00</b>	<b>0,00</b>	<b>0,00</b>	<b>0,00</b>	<b>0,00</b>	<b>0,00</b>	<b>0,00</b>
	<b>Bedarfszuweisungen/KTZ</b>	<b>0,00</b>	<b>0,00</b>	<b>0,00</b>	<b>0,00</b>	<b>0,00</b>	<b>0,00</b>	<b>0,00</b>
	<b>Haushaltsrücklagen/Zahlungsmittelreserven</b>	<b>0,00</b>	<b>0,00</b>	<b>0,00</b>	<b>0,00</b>	<b>0,00</b>	<b>0,00</b>	<b>0,00</b>
	<b>Sonstige Kapitaltransfers und Subventionen</b>	<b>0,00</b>	<b>0,00</b>	<b>0,00</b>	<b>0,00</b>	<b>0,00</b>	<b>0,00</b>	<b>0,00</b>
	<b>Darlehen</b>	<b>1.608,79</b>	<b>600,00</b>	<b>500,00</b>	<b>500,00</b>	<b>600,00</b>	<b>600,00</b>	<b>4.400,00</b>
99560/10176	BA12 Grillenbergweg	456,10	200,00	200,00	100,00	200,00	200,00	1.400,00
99560/10177	BA13 Pixendorf Ost	520,05	200,00	100,00	200,00	200,00	200,00	1.400,00
99560/10178	BA14 Pixendorf Ost - 2. Teil	632,64	200,00	200,00	200,00	200,00	200,00	1.600,00
	<b>Finanzierungsleasing</b>	<b>0,00</b>	<b>0,00</b>	<b>0,00</b>	<b>0,00</b>	<b>0,00</b>	<b>0,00</b>	<b>0,00</b>
	<b>Veräußerung langfristiges Vermögen und sonstiges</b>	<b>0,00</b>	<b>0,00</b>	<b>0,00</b>	<b>0,00</b>	<b>0,00</b>	<b>0,00</b>	<b>0,00</b>
<b>Finanzierungsergebnis 1851001</b>		<b>0,00</b>	<b>0,00</b>	<b>0,00</b>	<b>0,00</b>	<b>0,00</b>	<b>0,00</b>	<b>0,00</b>
	<i>inklusive Vorjahre (gerundet)</i>		<b>0,00</b>	<b>0,00</b>	<b>0,00</b>	<b>0,00</b>	<b>0,00</b>	

# 1. Nachtragsvoranschlag 2023

Marktgemeinde Michelhausen

## Nachweis der Investitionstätigkeit

Vorhaben	Vorhabensbezeichnung	RA Vorjahre	VA 2023	Plan 2024	Plan 2025	Plan 2026	Plan 2027	Plan Gesamt (gerundet)
Konto	Bezeichnung							
<b>1851010</b>	<b>Kanalsanierung Pixendorf u.a. (2019 bis 2023)</b>							
	<b>Auszahlungen - Investitionen - Mittelverwendung</b>	<b>201.741,99</b>	<b>81.100,00</b>	<b>0,00</b>	<b>0,00</b>	<b>0,00</b>	<b>0,00</b>	<b>282.800,00</b>
	<b>Anschaffungs- oder Herstellungskosten</b>	<b>201.741,99</b>	<b>81.100,00</b>	<b>0,00</b>	<b>0,00</b>	<b>0,00</b>	<b>0,00</b>	<b>282.800,00</b>
5/851010-004000	Wasser- und Kanalisationsbauten Sanierung Pixendorf u.a.	201.741,99	18.800,00					220.500,00
5/851010-729910	Sonstige Aufwendungen (Zufuhr an VH Kanalerweiterung)		62.300,00					62.300,00
	<b>Einzahlungen - Finanzierung - Mittelaufbringung</b>	<b>261.773,50</b>	<b>21.100,00</b>	<b>0,00</b>	<b>0,00</b>	<b>0,00</b>	<b>0,00</b>	<b>282.900,00</b>
	<b>Mittel aus Geldfluss aus der operativen Gebarung</b>	<b>250.000,00</b>	<b>0,00</b>	<b>0,00</b>	<b>0,00</b>	<b>0,00</b>	<b>0,00</b>	<b>250.000,00</b>
6/851010+829960	Sonstige Einnahme - Übernahme 2019	250.000,00						250.000,00
	<b>Bedarfszuweisungen/KTZ</b>	<b>11.773,50</b>	<b>21.100,00</b>	<b>0,00</b>	<b>0,00</b>	<b>0,00</b>	<b>0,00</b>	<b>32.900,00</b>
6/851010+301000	Kapitaltransfers von Ländern, Landesfonds und Landeskammern	11.773,50	21.100,00					32.900,00
	<b>Haushaltsrücklagen/Zahlungsmittelreserven</b>	<b>0,00</b>	<b>0,00</b>	<b>0,00</b>	<b>0,00</b>	<b>0,00</b>	<b>0,00</b>	<b>0,00</b>
	<b>Sonstige Kapitaltransfers und Subventionen</b>	<b>0,00</b>	<b>0,00</b>	<b>0,00</b>	<b>0,00</b>	<b>0,00</b>	<b>0,00</b>	<b>0,00</b>
	<b>Darlehen</b>	<b>0,00</b>	<b>0,00</b>	<b>0,00</b>	<b>0,00</b>	<b>0,00</b>	<b>0,00</b>	<b>0,00</b>
	<b>Finanzierungsleasing</b>	<b>0,00</b>	<b>0,00</b>	<b>0,00</b>	<b>0,00</b>	<b>0,00</b>	<b>0,00</b>	<b>0,00</b>
	<b>Veräußerung langfristiges Vermögen und sonstiges</b>	<b>0,00</b>	<b>0,00</b>	<b>0,00</b>	<b>0,00</b>	<b>0,00</b>	<b>0,00</b>	<b>0,00</b>
<b>Finanzierungsergebnis 1851010</b>		<b>60.031,51</b>	<b>-60.000,00</b>	<b>0,00</b>	<b>0,00</b>	<b>0,00</b>	<b>0,00</b>	<b>0,00</b>
	<i>inklusive Vorjahre (gerundet)</i>		<b>0,00</b>	<b>0,00</b>	<b>0,00</b>	<b>0,00</b>	<b>0,00</b>	

# 1. Nachtragsvoranschlag 2023

Marktgemeinde Michelhausen

## Nachweis der Investitionstätigkeit

Salden Finanzierungsergebnisse		RA Vorjahre	VA 2023	Plan 2024	Plan 2025	Plan 2026	Plan 2027	Plan Gesamt (gerundet)
2202300	Sonstige Investitionen 2023-2027 (2023 bis 2027)							
	Auszahlungen - Investitionen - Mittelverwendung	0,00	206.200,00	58.500,00	60.000,00	60.500,00	61.500,00	446.700,00
	Einzahlungen - Finanzierung - Mittelherkunft	0,00	0,00	0,00	0,00	0,00	0,00	0,00
		0,00	-206.200,00	-58.500,00	-60.000,00	-60.500,00	-61.500,00	-446.700,00
	<i>inklusive Vorjahre (gerundet)</i>		-206.200,00	-264.700,00	-324.700,00	-385.200,00	-446.700,00	
<b>Saldo Sonstige Investitionen</b>		<b>0,00</b>	<b>-206.200,00</b>	<b>-58.500,00</b>	<b>-60.000,00</b>	<b>-60.500,00</b>	<b>-61.500,00</b>	<b>-446.700,00</b>
	<i>inklusive Vorjahre (gerundet)</i>		<b>-206.200,00</b>	<b>-264.700,00</b>	<b>-324.700,00</b>	<b>-385.200,00</b>	<b>-446.700,00</b>	

# 1. Nachtragsvoranschlag 2023

Marktgemeinde Michelhausen

## Nachweis der Investitionstätigkeit

Salden Finanzierungsergebnisse		RA Vorjahre	VA 2023	Plan 2024	Plan 2025	Plan 2026	Plan 2027	Plan Gesamt (gerundet)
1163100	FF Michelhausen, Fahrzeugankauf (2023 bis 2024)							
	Auszahlungen - Investitionen - Mittelverwendung	0,00	300.000,00	0,00	0,00	0,00	0,00	300.000,00
	Einzahlungen - Finanzierung - Mittelherkunft	0,00	300.000,00	0,00	0,00	0,00	0,00	300.000,00
		0,00	0,00	0,00	0,00	0,00	0,00	0,00
	<i>inklusive Vorjahre (gerundet)</i>		0,00	0,00	0,00	0,00	0,00	
1029000	Umbau Gemeindeamt (2022 bis 2023)							
	Auszahlungen - Investitionen - Mittelverwendung	17.913,98	60.000,00	0,00	0,00	0,00	0,00	77.900,00
	Einzahlungen - Finanzierung - Mittelherkunft	19.659,22	58.300,00	0,00	0,00	0,00	0,00	78.000,00
		1.745,24	-1.700,00	0,00	0,00	0,00	0,00	0,00
	<i>inklusive Vorjahre (gerundet)</i>		0,00	0,00	0,00	0,00	0,00	
1211200	Volksschule Adaptierung u. Neubau Nachm.betrei							
	Auszahlungen - Investitionen - Mittelverwendung	2.549.471,66	215.000,00	0,00	0,00	0,00	0,00	2.764.500,00
	Einzahlungen - Finanzierung - Mittelherkunft	2.549.471,66	215.000,00	0,00	0,00	0,00	0,00	2.764.500,00
		0,00	0,00	0,00	0,00	0,00	0,00	0,00
	<i>inklusive Vorjahre (gerundet)</i>		0,00	0,00	0,00	0,00	0,00	
1360002	Leopold Figl Museum, Virtuelles Museum u. Umba							
	Auszahlungen - Investitionen - Mittelverwendung	625,69	0,00	0,00	0,00	0,00	0,00	600,00
	Einzahlungen - Finanzierung - Mittelherkunft	0,00	600,00	0,00	0,00	0,00	0,00	600,00
		-625,69	600,00	0,00	0,00	0,00	0,00	0,00
	<i>inklusive Vorjahre (gerundet)</i>		0,00	0,00	0,00	0,00	0,00	
1006120	Straßen- u. Wegebau (1990 bis 2099)							
	Auszahlungen - Investitionen - Mittelverwendung	1.620.802,56	550.000,00	350.000,00	350.000,00	350.000,00	350.000,00	3.570.800,00
	Einzahlungen - Finanzierung - Mittelherkunft	1.620.802,56	550.000,00	350.000,00	350.000,00	350.000,00	350.000,00	3.570.800,00
		0,00	0,00	0,00	0,00	0,00	0,00	0,00
	<i>inklusive Vorjahre (gerundet)</i>		0,00	0,00	0,00	0,00	0,00	
1007100	Wegeerhaltung (1990 bis 2099)							
	Auszahlungen - Investitionen - Mittelverwendung	109.365,40	27.000,00	18.000,00	18.000,00	18.000,00	18.000,00	208.400,00
	Einzahlungen - Finanzierung - Mittelherkunft	109.365,40	27.000,00	18.000,00	18.000,00	18.000,00	18.000,00	208.400,00
		0,00	0,00	0,00	0,00	0,00	0,00	0,00
	<i>inklusive Vorjahre (gerundet)</i>		0,00	0,00	0,00	0,00	0,00	
1710200	Güterweg Michelndorf Verlängerung Talweg (2023							
	Auszahlungen - Investitionen - Mittelverwendung	0,00	165.000,00	0,00	0,00	0,00	0,00	165.000,00
	Einzahlungen - Finanzierung - Mittelherkunft	0,00	165.000,00	0,00	0,00	0,00	0,00	165.000,00
		0,00	0,00	0,00	0,00	0,00	0,00	0,00
	<i>inklusive Vorjahre (gerundet)</i>		0,00	0,00	0,00	0,00	0,00	

# 1. Nachtragsvoranschlag 2023

Marktgemeinde Michelhausen

## Nachweis der Investitionstätigkeit

<b>Salden Finanzierungsergebnisse</b>		<b>RA Vorjahre</b>	<b>VA 2023</b>	<b>Plan 2024</b>	<b>Plan 2025</b>	<b>Plan 2026</b>	<b>Plan 2027</b>	<b>Plan Gesamt (gerundet)</b>
1008400	Grundan- und Grundverkauf (1990 bis 2099)							
	Auszahlungen - Investitionen - Mittelverwendung	331.939,11	5.000,00	5.000,00	5.000,00	5.000,00	5.000,00	356.900,00
	Einzahlungen - Finanzierung - Mittelherkunft	331.939,11	5.000,00	5.000,00	5.000,00	5.000,00	5.000,00	356.900,00
		0,00	0,00	0,00	0,00	0,00	0,00	0,00
	<i>inklusive Vorjahre (gerundet)</i>		0,00	0,00	0,00	0,00	0,00	
1851000	Erweiterung Kanal (2011 bis 2099)							
	Auszahlungen - Investitionen - Mittelverwendung	1.631.315,95	884.800,00	40.000,00	40.000,00	40.000,00	40.000,00	2.676.100,00
	Einzahlungen - Finanzierung - Mittelherkunft	2.283.827,07	232.300,00	40.000,00	40.000,00	40.000,00	40.000,00	2.676.100,00
		652.511,12	-652.500,00	0,00	0,00	0,00	0,00	0,00
	<i>inklusive Vorjahre (gerundet)</i>		0,00	0,00	0,00	0,00	0,00	
1851001	Darlehensverrechnung (Kapitalisierung, ao.Rückz)							
	Auszahlungen - Investitionen - Mittelverwendung	1.608,79	600,00	500,00	500,00	600,00	600,00	4.400,00
	Einzahlungen - Finanzierung - Mittelherkunft	1.608,79	600,00	500,00	500,00	600,00	600,00	4.400,00
		0,00	0,00	0,00	0,00	0,00	0,00	0,00
	<i>inklusive Vorjahre (gerundet)</i>		0,00	0,00	0,00	0,00	0,00	
1851010	Kanalsanierung Pixendorf u.a. (2019 bis 2023)							
	Auszahlungen - Investitionen - Mittelverwendung	201.741,99	81.100,00	0,00	0,00	0,00	0,00	282.800,00
	Einzahlungen - Finanzierung - Mittelherkunft	261.773,50	21.100,00	0,00	0,00	0,00	0,00	282.900,00
		60.031,51	-60.000,00	0,00	0,00	0,00	0,00	0,00
	<i>inklusive Vorjahre (gerundet)</i>		0,00	0,00	0,00	0,00	0,00	
<b>Saldo Investive Einzelvorhaben</b>		<b>713.662,18</b>	<b>-713.600,00</b>	<b>0,00</b>	<b>0,00</b>	<b>0,00</b>	<b>0,00</b>	<b>100,00</b>
	<i>inklusive Vorjahre (gerundet)</i>		<b>100,00</b>	<b>100,00</b>	<b>100,00</b>	<b>100,00</b>	<b>100,00</b>	
<b>Saldo der gesamten Investitionstätigkeit</b>		<b>713.662,18</b>	<b>-919.800,00</b>	<b>-58.500,00</b>	<b>-60.000,00</b>	<b>-60.500,00</b>	<b>-61.500,00</b>	<b>-446.600,00</b>
	<i>inklusive Vorjahre (gerundet)</i>		<b>-206.100,00</b>	<b>-264.600,00</b>	<b>-324.600,00</b>	<b>-385.100,00</b>	<b>-446.600,00</b>	

Personaldaten iSd ÖStp (Anlage 4)



**1. Nachtragsvoranschlag 2023**

Marktgemeinde Michelhausen

**Personaldaten iSd ÖStp (Anlage 4)**

Gruppe 1 - gesamt	Dienstverhältnis zu Gemeinde, dienstleistend in einer Dienststelle, bezahlt aus dem Budget		Personalaufwendungen, Aktive, betriebsmäßige Darstellung exklusive Ausgliederungen				
	Köpfe	VBÄ	davon melden Gemeinden optional				gesamt
Bezüge (L und G: Unterklasse 50-55)			Nebengebühren (L und G: Gruppen 564-569)	Dienstgeberbeiträge (L und G: Unterklasse 58)	Weitere Aufwendungen	Kontenklasse 5	
BeamtInnen			0,00				
Vertragsbedienstete	35,00	29,04	1.375.300,00				
KV-Bedienstete (Kollektivvertrag)			22.400,00				
Summe	35,00	29,04	1.397.700,00	21.800,00	347.600,00	45.000,00	1.812.100,00
<b>darunter (Teilmengen der Gruppe 1)</b>							
MusikschullehrerInnen							
KindergärtnerInnen und							
Bedienstete nicht-ausgliederter Krankenanstalten							
<b>Gruppe 1a - Ausbildungsverhältnisse (insb. Lehrlinge)</b>							

Gruppe 2 - gesamt	Dienstverhältnis zur Gemeinde, dienstleistend bei sonstigem Rechtsträger, bezahlt aus dem Budget		Personalaufwendungen, Aktive, Ausgliederter				
	Köpfe	VBÄ	davon melden Gemeinden optional				gesamt
Bezüge (L und G: Unterklasse 50-55)			Nebengebühren (L und G: Gruppen 564-569)	Dienstgeberbeiträge (L und G: Unterklasse 58)	Weitere Aufwendungen	Kontenklasse 5	
BeamtInnen							
Vertragsbedienstete							
Summe	0,00	0,00					

**1. Nachtragsvoranschlag 2023**

Marktgemeinde Michelhausen

**Personaldaten iSd ÖStp (Anlage 4)**

Gruppe 3 - gesamt	Dienstverhältnis zur Gemeinde, dienstleistend bei sonstigem Rechtsträger, bezahlt aus dem Budget		Personalaufwendungen, Aktive, Ausgliederte				
	Köpfe	VBÄ	davon melden Gemeinden optional				gesamt
			Bezüge (L und G: Unterklasse 50-55)	Nebengebühren (L und G: Gruppen 564-569)	Dienstgeberbeiträge (L und G: Unterklasse 58)	Weitere Aufwendungen	Kontenklasse 5
BeamtInnen							
Vertragsbedienstete	7,00	6,00					
Summe	7,00	6,00					

Gruppe 3 - nach Rechnungsträger		Köpfe	VBÄ
Einheit: ASZ-Betreuung			
Refundierung des Personalaufwandes? Ja/Nein	Ja		
Anzahl Bedienstete		2,0	1,5
Einheit: TF-VG			
Refundierung des Personalaufwandes? Ja/Nein	Ja		
Anzahl Bedienstete		5,0	4,5

# 1. Nachtragsvoranschlag 2023

Marktgemeinde Michelhausen

Personaldaten iSd ÖStp (Anlage 4)

BeamtInnen-PensionistInnen zum 31.12.2023			
	Anzahl	Ø-Pensionshöhe / Mt. <sup>1)</sup>	
RuhegenussbezieherInnen			
Hinterbliebene <sup>2)</sup>			
<b>Neue RuhegenussbezieherInnen im Bezugsjahr 2023</b>			
	Anzahl	Ø-Pensionsantrittsalter	Ø-Pensionshöhe / Mt. <sup>1)</sup>
Alterspension <sup>3)</sup>			
Dienstunfähigkeit <sup>4)</sup>			
vorzeitige Pensionierung mit Abschlag <sup>5)</sup>			
vorzeitige Pensionierung ohne Abschlag <sup>6)</sup>			
Pensionierungen gesamt	0,0	0,0	0,0
1) Durchschnittspension im Dezember laut Personalstatistik-Festlegungen ohne Sonderzahlungen, ohne Pflegegeld und ohne sonstige Transferleistungen; brutto 2) Witwen-, Witwer-, Waisenversorgungsbezüge und vergleichbare Leistungen 3) Ruhebezüge aufgrund einer Ruhestandsversetzung durch Erklärung iSd § 15 iVm § 236c Abs. 1 BDG 1979, eines Übertritts in den Ruhestand oder einer vergleichbaren Regelung 4) Ruhebezüge aufgrund einer Ruhestandsversetzung wegen dauernder Dienstunfähigkeit 5) Ruhebezüge aufgrund einer Ruhestandsversetzung vor dem Mindestalter für eine Ruhestandsversetzung durch Erklärung iSd Z 3, die eine Minderung der Bemessungsgrundlage bewirkt (z.B. § 207n BDG 1979) 6) Ruhebezüge aufgrund einer Ruhestandsversetzung vor dem Mindestalter für eine Ruhestandsversetzung durch Erklärung iSd Z 3, die keine Minderung der Bemessungsgrundlage bewirkt (z.B. § 207n BDG 1979)			
<b>Pensionsausgaben für das Bezugsjahr 2023</b>			
Summe	0,00		



Dienstpostenplan  
- interne Anlage b



## Dienstpostenplan für das Haushaltsjahr 2023

DZW	Bezeichnung des Dienstzweiges	Anzahl	Gesamt Wochenstunden	Entlohnungsgruppe	Funktionsdienstposten				
					Anzahl	Gesamt Wochenstunden	Funktionsgruppe	Bezeichnung	Pzlg
45	Rechtskundiger Verwaltungsdienst				1	40	9	Amtsleiterin	X
46	Gehobener Bau-, Vermessungs- und				1	35	8	Leiter Bauamt	X
46	Gehobener Bau-, Vermessungs- und				1	40	7	Leiter-Stv.Bauamt / DP mit hervorgehobener	X
69	Rechnungsfachdienst				1	40	7	Leiterin Kassenverwaltung/Buchhaltung	X
56	Gehobener Verwaltungsfachdienst	2	63	6					
71	Verwaltungsfachdienst	7	229	5					
85	Mittlerer Verwaltungs- und Kanzleidienst			4					
2	FacharbeiterIn	1	40	5					
11	angelernte/r ArbeiterIn	8	250	3					
12	Kindergartenhilfsdienst	19	624	3					
16	SchulwartIn	1	40	2					



Nachweis über Transferzahlungen (Anlage 6a)



# 1. Nachtragsvoranschlag 2023

Marktgemeinde Michelhausen

# Nachweis über Transferzahlungen (Anlage 6a)

Haushaltskonto	Bezeichnung Ansatz	Bezeichnung Post	Summe Einzahlungen	Summe Auszahlungen
<b>Transferzahlungen von/an Bund, Bundesfonds, Bundeskammern</b>				
<b>Gesamtsumme Transferzahlungen von/an Bund, Bundesfonds, Bundeskammern</b>			<b>96.400,00</b>	<b>0,00</b>
<b>Summe Kapitaltransfers</b>			<b>61.200,00</b>	<b>0,00</b>
<b>Summe Laufende Transfers</b>			<b>35.200,00</b>	<b>0,00</b>
2/010000+816000	Zentralamt	Lohnkostenzuschuss	15.900,00	
2/021000+816000	Statistisches Amt	Ersätze für Statistische Erhebungen	200,00	
2/029000+300000	Amtsgebäude	Kapitaltransfers von Bund, Bundesfonds und Bundeskammern	3.500,00	
2/821000+300000	Fuhrpark	Kapitaltransfers von Bund, Bundesfonds und Bundeskammern	29.800,00	
2/941000+860000	Sonstige Finanzzuweisungen nach dem FAG	Lfd.Transferzahlungen von Bund,Bundesfonds,Bundeskammern	18.900,00	
6/029000+300000	Amtsgebäude	Kapitaltransfers von Bund, Bundesfonds und Bundeskammern	7.900,00	
6/612000+300000	Gemeindestraßen	Kapitaltransfers von Bund, Bundesfonds und Bundeskammern (Zuschuss gem.KIG)	20.000,00	
6/851000+860000	Betriebe der Abwasserbeseitigung	Transfers von Bund, Bundesfonds und Bundeskammern (Zinsen KPC)	200,00	
<b>Transferzahlungen von/an Länder, Landesfonds, Landesammern</b>				
<b>Gesamtsumme Transferzahlungen von/an Länder, Landesfonds, Landesammern</b>			<b>4.736.100,00</b>	<b>2.033.400,00</b>
<b>Summe Kapitaltransfers</b>			<b>82.500,00</b>	<b>0,00</b>
<b>Summe Laufende Transfers</b>			<b>4.653.000,00</b>	<b>2.033.400,00</b>
2/024000+816000	Wahlamt	Kostenbeiträge für Wahlen	5.400,00	
2/133100+816000	Streuerkatzenkastrationsprojekt Land NÖ	Kostenbeitrag Land NÖ f. Streuerkatzenkastr.proj.	200,00	
2/163100+871000	FF Michelhausen, Fahrzeugankauf	Kapitaltransfers aus Gemeinde-Bedarfszuweisungsmittel (Refundierung MWSt)	20.000,00	
2/164000+861000	Förderung d.Brandbekämpfung u. Brandverhütung	Zinsenzuschuss des Landes FF Michelndorf	600,00	
2/211000+816000	Volksschule	Förderung v.Land f.Tagesbetreuung	42.000,00	
2/211000+861000	Volksschule	Zinsen- u. Annuitätenzuschuss Land	3.900,00	
2/240000+861100	Kindergärten	Förderung Land (f. Ferienbetreuung usw.)	62.000,00	
2/519100+816000	COVID19 Pandemie	Kostenbeiträge (Kostenersätze)	2.800,00	
2/920000+816000	Ausschließliche Gemeindeabgaben	Kostenbeitrag Seuchenvorsorge	1.600,00	
2/921000+861000	Zwischen Ländern und Gemeinden aufgeteilte Abgaben	Transfers von Ländern, Landesfonds und Landesammern	15.700,00	
2/925000+859400	Ertragsanteile an gemeinschaftl. Bundesabgaben	Abgabenertragsanteile	3.952.000,00	
2/940000+861000	Bedarfszuweisungen	Land NÖ, BZ I - Bedarfszuweisungen I	13.200,00	
6/612000+871000	Gemeindestraßen	Bedarfszuweisungen	530.000,00	
6/710000+871000	Land- und forstwirtschaftlicher Wegebau	Bedarfszuweisungen	3.600,00	
6/710200+301000	Güterweg Michelndorf	Kapitaltransfers von Ländern, Landesfonds und Landesammern	82.500,00	
6/851001+341000	Betriebe der Abwasserbeseitigung	Investitionsdarlehen v.Landesfonds	600,00	
1/220000-751000	Berufsbildende Pflichtschulen	Berufsschülerhaltungsbeitrag		45.100,00
1/419000-751000	Sonstige Einrichtungen und Maßnahmen	Sozialhilfe-Wohnsitzgemeindebeitrag		14.000,00
1/419000-751100	Sonstige Einrichtungen und Maßnahmen	Sozialhilfeumlage		661.000,00
1/439000-751000	Sonstige Einrichtungen und Maßnahmen	Kinder- u. Jugendhilfe-Umlage (Jugendwohlfahrtsumlage)		145.000,00

# 1. Nachtragsvoranschlag 2023

Marktgemeinde Michelhausen

# Nachweis über Transferzahlungen (Anlage 6a)

Haushaltskonto	Bezeichnung Ansatz	Bezeichnung Post	Summe Einzahlungen	Summe Auszahlungen
<b>Transferzahlungen von/an Länder, Landesfonds, Landesammern</b>				
<b>Gesamtsumme Transferzahlungen von/an Länder, Landesfonds, Landesammern</b>			<b>4.736.100,00</b>	<b>2.033.400,00</b>
<b>Summe Kapitaltransfers</b>			<b>82.500,00</b>	<b>0,00</b>
<b>Summe Laufende Transfers</b>			<b>4.653.000,00</b>	<b>2.033.400,00</b>
1/510000-751000	Medizinische Bereichversorgung	Beitrag an Pensionsverband		15.200,00
1/562000-752000	Sprengelbeiträge	Zweckaufwand Nökas		1.153.000,00
1/562100-752000	Sprengelbeiträge	NÖKAS-Verwaltungsaufwand		100,00
<b>Transferzahlungen von/an Gemeinden, Gemeindeverbände, Gemeindefonds</b>				
<b>Gesamtsumme Transferzahlungen von/an Gemeinden, Gemeindeverbände, Gemeindefonds</b>			<b>529.400,00</b>	<b>1.004.000,00</b>
<b>Summe Kapitaltransfers</b>			<b>0,00</b>	<b>0,00</b>
<b>Summe Laufende Transfers</b>			<b>529.400,00</b>	<b>1.004.000,00</b>
2/010100+816100	TF-VG, Tullnerfelder Verw.gem.	Beiträge Marktge. Absdorf	61.700,00	
2/010100+816200	TF-VG, Tullnerfelder Verw.gem.	Beiträge Marktge. Atzenbrugg	88.700,00	
2/010100+816300	TF-VG, Tullnerfelder Verw.gem.	Beiträge Marktge. Königsbrunn	39.600,00	
2/010100+816400	TF-VG, Tullnerfelder Verw.gem.	Beiträge Marktge. Michelhausen	106.000,00	
2/010100+816500	TF-VG, Tullnerfelder Verw.gem.	Beiträge Marktge. Sitzenberg-Reidling	68.900,00	
2/010100+816600	TF-VG, Tullnerfelder Verw.gem.	Beiträge Marktge. Würmla	44.500,00	
2/010100+816700	TF-VG, Tullnerfelder Verw.gem.	Beiträge Gde. Perschling	40.600,00	
2/852000+816000	Betriebe der Müllbeseitigung	Gdeanteil Abfallwirtschaftsgebühr (Müllbehandlungsgebühr)	62.400,00	
2/852000+816100	Betriebe der Müllbeseitigung	Müll-Rückersätze	6.400,00	
2/852100+816000	Betriebe der Müllbeseitigung	Gdeanteil Abfallwirtschaftsabgabe (Abfallbehandlungsabgabe)	10.600,00	
1/022000-752000	Standesamt	Beitrag Standesamts-/ Staatsb.sch.verband		20.200,00
1/211000-752000	Volksschule	Schulumlage		8.700,00
1/212000-752000	Hauptschulen, Neue Mittelschulen	Schulumlage Haupt-/ Mittelschule		151.400,00
1/213000-752000	Sonderschulen	Schulumlage Sonderschule		15.700,00
1/214000-752000	Polytechnische Schulen	Schulumlage Polytechn.Lehrgang		16.300,00
1/851000-755000	Betriebe der Abwasserbeseitigung	Beiträge an Gemeindeabwasserverband SÖ Tlfd.		362.200,00
1/852000-752000	Betriebe der Müllbeseitigung	GVA - Abfallwirtschaftsgebühr (Müllbehandlungsgebühr)		367.100,00
1/852100-752000	Betriebe der Müllbeseitigung	GVA - Abfallwirtschaftsabgabe (Abfallbehandlungsabgabe)		62.400,00
<b>Transferzahlungen von/an Sozialversicherungsträger</b>				
<b>Gesamtsumme Transferzahlungen von/an Sozialversicherungsträger</b>			<b>0,00</b>	<b>0,00</b>
<b>Summe Kapitaltransfers</b>			<b>0,00</b>	<b>0,00</b>
<b>Summe Laufende Transfers</b>			<b>0,00</b>	<b>0,00</b>

# 1. Nachtragsvoranschlag 2023

Marktgemeinde Michelhausen

## Nachweis über Transferzahlungen (Anlage 6a)

Haushaltskonto	Bezeichnung Ansatz	Bezeichnung Post	Summe Einzahlungen	Summe Auszahlungen
<b>Transferzahlungen von/an sonst. Träger des öffentlichen Rechts</b>				
<b>Gesamtsumme Transferzahlungen von/an sonst. Träger des öffentlichen Rechts</b>			<b>0,00</b>	<b>285.100,00</b>
<b>Summe Kapitaltransfers</b>			<b>0,00</b>	<b>0,00</b>
<b>Summe Laufende Transfers</b>			<b>0,00</b>	<b>285.100,00</b>
1/163000-754000	Freiwillige Feuerwehr	Subventionen an Freiwillige Feuerwehren (+Kostenübernahmen f. Anschaffungen)		5.000,00
1/222000-768000	Berufsbildende höhere Schulen	Höhere Berufsb. Schulen - Förderung		3.900,00
1/282000-768000	Studienbeihilfen	NÖ Semesterticket		2.500,00
1/320000-752000	Ausbildung in Musik und darstellender Kunst	Musikschulbeiträge		145.000,00
1/439000-768100	Sonstige Einrichtungen und Maßnahmen	Ersätze f. Tagesmütter, Kinderbetreuungseinrichtungen		1.000,00
1/631000-752000	Konkurrenzwässer	Beiträge an Wasserverbände		52.500,00
1/852000-755000	Betriebe der Müllbeseitigung	Zuschuss an JLM f. ASZ		75.200,00
<b>Gesamtsumme</b>			<b>5.361.900,00</b>	<b>3.322.500,00</b>



Nachweis über Haushaltsrücklagen und  
Zahlungsmittelreserven (Anlage 6b)



# 1. Nachtragsvoranschlag 2023

Marktgemeinde Michelhausen

## Nachweis der Rücklagen ohne Innere Darlehen (936)

Haushaltsrücklagen Nr.	Verwendungszweck	Rücklagenstand			Rücklagenstand 31.12.2023	Zahlungsmittelreserven	
		31.12.2022	Zuweisungen	Entnahmen		Stand aktuell	Konto-/Sparbuchnummer
8/9990935/00001	Rücklage Allgemein 1.872.432 Raiba Tulln	511.800,00	1.500,00	66.800,00	446.500,00	511.885,63	ZW 80 295080 AT89 3288 0001 0087 2432
8/9990935/00002	Rücklage Allgemein 30.813.075 Raiba Tulln	4.100,00		4.100,00	0,00	4.119,53	ZW 81 295081 AT05 3288 0000 3081 3075
8/9990935/00003	Rücklage Allgemein 30.874.796 Raiba Tulln	12.100,00		12.100,00	0,00	12.049,96	ZW 82 295082 AT95 3288 0000 3087 4796
8/9990935/00005	Rücklage des Eröffnungsbilanzsaldos	8.380.000,00		594.400,00	7.785.600,00		
<b>Allgemeine Haushaltsrücklagen</b>		<b>8.908.000,00</b>	<b>1.500,00</b>	<b>677.400,00</b>	<b>8.232.100,00</b>	<b>528.055,12</b>	
<b>Gesamtsummen</b>		<b>8.908.000,00</b>	<b>1.500,00</b>	<b>677.400,00</b>	<b>8.232.100,00</b>	<b>528.055,12</b>	



Nachweis über Innere Darlehen



# 1. Nachtragsvoranschlag 2023

Marktgemeinde Michelhausen

## Nachweis über Innere Darlehen

Haushaltsrücklagen		Rücklagenstand			Rücklagenstand
Nr.	Verwendungszweck	31.12.2022	Zuführungen	Entnahmen	31.12.2023



Einzelnachweis über Finanzschulden und Schuldendienst  
(Anlage 6c)



# 1. Nachtragsvoranschlag 2023

Marktgemeinde Michelhausen

# Einzelnachweis über Finanzschulden und Schuldendienst (Anlage 6c)

Darlehen/Darlehensgeber Verwendung/Staat Aktenzahl	Laufzeit Währung/Zinssatz Zinsindikator	Darlehenshöhe Gesamt	Buchwert 31.12.2022	Zugang	Tilgung	Zinsen	Summe Schuldendienst	Schuldendienst- ersätze	Buchwert 31.12.2023	Netto Schuldendienst
<b>1. Darlehen für Investitionszwecke</b>										
<b>1.1. ... von Trägern des öffentlichen Rechts</b>										
<b>1.1.1. ... von Bund, Bundesfonds, Bundeskammern</b>										
<b>1.1.2. ... von Ländern, Landesfonds, Landesammern</b>										
99560/10176 NÖ WWF - NÖ Wz BA12 Grillenbergweg, (Kapitalisierungsdarlehen)/AT 602527220	2015 - 2041 EUR/1,000% normal verzir		15.200,00	200,00		200,00	200,00		15.400,00	200,00
99560/10177 NÖ WWF - NÖ Wz BA13 Pixendorf Ost, (Kapitalisierungsdarlehen)/AT 602527212	2015 - 2042 EUR/1,000% normal verzir		17.400,00	200,00		200,00	200,00		17.600,00	200,00
99560/10178 NÖ WWF - NÖ Wz BA14 Pixendorf Ost - 2.Teil, (Kapitalisierungsdarlehen)/AT 602527239	2015 - 2043 EUR/1,000% normal verzir		21.200,00	200,00		200,00	200,00		21.400,00	200,00
<b>1.1.3. ... von Gemeinden, Gemeindeverbänden, Gemeindefonds</b>										
<b>1.1.4. ... von Sozialversicherungsträgern</b>										
<b>1.1.5. ... von sonstigen Trägern des öffentlichen Rechts</b>										
<b>1.2. ... von Beteiligungen der Gebietskörperschaft (ohne Finanzunternehmungen)</b>										
<b>1.3. ... von Unternehmen (ohne Beteiligungen und ohne Finanzunternehmungen)</b>										
<b>1.4. ... von Finanzunternehmen</b>										
<b>1.4.1. ... von Finanzunternehmen im Inland</b>										
1/30094 Unbekannt FF Michelhausen, Fahrzeugankauf/AT 163100	2023 - 2038 EUR/0,000% euribor3m			150.000,00					150.000,00	
99224/10182 Erste Bank der oes Kanalerweiterungen 2022/AT AT63 2011 1222 14	2022 - 2042 EUR/4,039% euribor6m	1.000.000,00	974.600,00		36.100,00	32.600,00	68.700,00		938.500,00	68.700,00

# 1. Nachtragsvoranschlag 2023

Marktgemeinde Michelhausen

# Einzelnachweis über Finanzschulden und Schuldendienst (Anlage 6c)

Darlehen/Darlehensgeber Verwendung/Staat Aktenzahl	Laufzeit Währung/Zinssatz Zinsindikator	Darlehenshöhe Gesamt	Buchwert 31.12.2022	Zugang	Tilgung	Zinsen	Summe Schuldendienst	Schuldendienst- ersätze	Buchwert 31.12.2023	Netto Schuldendienst
99226/10172 Raiffeisenbank Tul Kanalerr.Grillenbergsiedlung/A T	2011 - 2036 EUR/2,775%	300.000,00	163.000,00		12.000,00	4.700,00	16.700,00		151.000,00	16.700,00
AT16 3288 0000 20 851000	euribor3m									
99226/10174 Raiffeisenbank Tul Kanalerr.Pixendorf, 2.Teil/AT	2013 - 2039 EUR/4,514%	1.000.000,00	680.000,00		40.000,00	20.500,00	60.500,00		640.000,00	60.500,00
AT59 3288 0000 20 851000	euribor3m									
99226/10175 Raiffeisenbank Tul Kanalerr.Pixend. 3.Teil, Betriebsgeb. Pixend., Kleeblattw.Michelh./AT	2016 - 2041 EUR/4,214%	2.000.000,00	1.520.000,00		80.000,00	45.000,00	125.000,00		1.440.000,00	125.000,00
AT06 3288 0001 20 851000	euribor3m									
99226/30091 Raiffeisenbank Tul FF-Haus Michelndorf/AT	2012 - 2027 EUR/4,322%	140.000,00	42.000,00		9.300,00	1.200,00	10.500,00	600,00	32.700,00	9.900,00
AT96 3288 0000 20 164000	euribor3m									
99228/10092 Austrian Anadi Bar Kanal BA O2/AT	1987 - 2027 EUR/2,000%	724.984,19	42.500,00		9.100,00	800,00	9.900,00		33.400,00	9.900,00
828105019, 828106 851000	normal verzir									
99230/10152 Kommunalkredit A Kanal BA O3/AT	1993 - 2030 EUR/3,000%	85.299,83	30.300,00		3.400,00	900,00	4.300,00		26.900,00	4.300,00
108210 851000	normal verzir									
99230/10162 Kommunalkredit A Kanal Rust BA O4/AT	1994 - 2024 EUR/2,000%	1.050.122,45	97.000,00		64.300,00	1.600,00	65.900,00		32.700,00	65.900,00
108212 851000	normal verzir									
99382/10173 Raiffeisenbank Tul Kanalerr. Pixendorf, 1.Teil/AT	2012 - 2037 EUR/3,010%	380.000,00	224.200,00		15.200,00	6.600,00	21.800,00		209.000,00	21.800,00
AT84 3288 0000 10 851000	euribor3m									
99382/10179 Raiffeisenbank Tul Kanalerr. Michelhausen Haltekreuzg.(Feldg/Talstr)/AT	2018 - 2038 EUR/4,672%	300.000,00	236.900,00		11.200,00	9.700,00	20.900,00		225.700,00	20.900,00
AT 31 3288 0001 10 851000	euribor6m									

# 1. Nachtragsvoranschlag 2023

Marktgemeinde Michelhausen

# Einzelnachweis über Finanzschulden und Schuldendienst (Anlage 6c)

Darlehen/Darlehensgeber Verwendung/Staat Aktenzahl	Laufzeit Währung/Zinssatz Zinsindikator	Darlehenshöhe Gesamt	Buchwert 31.12.2022	Zugang	Tilgung	Zinsen	Summe Schuldendienst	Schuldendienst- ersätze	Buchwert 31.12.2023	Netto Schuldendienst
99382/10180 Raiffeisenbank Tul Kanalw. Rust Bäckerkreuzsiedlung (Hirsegasse)/AT AT75 3288 0002 10 851000	2018 - 2038 EUR/4,672% euribor6m	300.000,00	236.500,00		11.700,00	8.300,00	20.000,00		224.800,00	20.000,00
99382/10181 Raiffeisenbank Tul Kanalsanierung Pixendorf u.a./AT AT22 3288 0003 10 851000	2019 - 2029 EUR/3,506% euribor6m	250.000,00	177.200,00		22.700,00	6.100,00	28.800,00		154.500,00	28.800,00
99879/30093 HYPO NOE Lande Volksschule Adaptierung u.Neubau Nachm.betreuung/AT AT53 5300 0004 66 211000	2022 - 2037 EUR/4,210% euribor6m	2.000.000,00	2.000.000,00		102.200,00	72.200,00	174.400,00		1.897.800,00	174.400,00
<b>1.4.2. ... von Finanzunternehmen im Ausland</b>										
<b>1.5. ... von Sonstigen</b>										
<b>Zwischensumme</b>			<b>6.478.000,00</b>	<b>150.600,00</b>	<b>417.200,00</b>	<b>210.800,00</b>	<b>628.000,00</b>	<b>600,00</b>	<b>6.211.400,00</b>	<b>627.400,00</b>

## 2. Finanzschulden für den laufenden Aufwand

### 2.1. ... von Trägern des öffentlichen Rechts

#### 2.1.1. ... von Bund, Bundesfonds, Bundeskammern

#### 2.1.2. ... von Ländern, Landesfonds, Landeskammern

#### 2.1.3. ... von Gemeinden, Gemeindeverbänden, Gemeindefonds

#### 2.1.4. ... von Sozialversicherungsträgern

#### 2.1.5. ... von sonstigen Trägern des öffentlichen Rechts

### 2.2. ... von Beteiligungen der Gebietskörperschaft (ohne Finanzunternehmungen)

### 2.3. ... von Unternehmen (ohne Beteiligungen und ohne Finanzunternehmungen)

### 2.4. ... von Finanzunternehmen

#### 2.4.1. ... von Finanzunternehmen im Inland

#### 2.4.2. ... von Finanzunternehmen im Ausland

# 1. Nachtragsvoranschlag 2023

Marktgemeinde Michelhausen

# Einzelnachweis über Finanzschulden und Schuldendienst (Anlage 6c)

Darlehen/Darlehensgeber	Laufzeit	Darlehenshöhe	Buchwert	Zugang	Tilgung	Zinsen	Summe	Schuldendienst-	Buchwert	Netto
Verwendung/Staat	Währung/Zinssatz	Gesamt	31.12.2022				Schuldendienst	ersätze	31.12.2023	Schuldendienst
Aktenzahl	Ansatz	Zinsindikator								

## 2.5. ... von Sonstigen

<b>Zwischensumme</b>			0,00	0,00	0,00	0,00	0,00	0,00	0,00	0,00
<b>SUMME (1 und 2)</b>			6.478.000,00	150.600,00	417.200,00	210.800,00	628.000,00	600,00	6.211.400,00	627.400,00
Davon ohne A85-89			2.042.000,00	150.000,00	111.500,00	73.400,00	184.900,00	600,00	2.080.500,00	184.300,00
Davon A85-89			4.436.000,00	600,00	305.700,00	137.400,00	443.100,00	0,00	4.130.900,00	443.100,00

Nachweis über haushaltsinterne Vergütungen (Anlage 6f)



# 1. Nachtragsvoranschlag 2023

Marktgemeinde Michelhausen

## Nachweis über haushaltsinterne Vergütungen (Anlage 6f)

<b>Gruppenebene</b>		<b>Erträge</b>	<b>Aufwendungen</b>
0	Vertretungskörper und allgemeine Verwaltung	8.300,00	0,00
1	Öffentliche Ordnung und Sicherheit	0,00	0,00
2	Unterricht, Erziehung, Sport und Wissenschaft	0,00	0,00
3	Kunst, Kultur und Kultus	0,00	0,00
4	Soziale Wohlfahrt und Wohnbauförderung	0,00	0,00
5	Gesundheit	0,00	0,00
6	Straßen- und Wasserbau, Verkehr	0,00	0,00
7	Wirtschaftsförderung	0,00	0,00
8	Dienstleistungen	0,00	8.300,00
9	Finanzwirtschaft	0,00	0,00
<b>Summe</b>		<b>8.300,00</b>	<b>8.300,00</b>



Leasingspiegel (Anlage 6i)



# 1. Nachtragsvoranschlag 2023

Marktgemeinde Michelhausen

## Leasingspiegel (Anlage 6i)

### Finanzierungsleasing

Ansatz- oder Projektbezeichnung	Anschaffungskosten	Buchwert 31.12.2022	Buchwert 31.12.2023	Summe ausstehender Mindestleasing- zahlungen	Laufzeit	Restlaufzeit in Jahren	Kautionen für Finanzierungsleasing
<b>Summe</b>	<b>0,00</b>	<b>0,00</b>	<b>0,00</b>	<b>0,00</b>			

### Wirtschaftliche Unternehmungen, Betriebe, betriebsähnliche Einrichtungen gem. § 1 Abs. 2

<b>Summe</b>	<b>0,00</b>	<b>0,00</b>	<b>0,00</b>	<b>0,00</b>			
--------------	-------------	-------------	-------------	-------------	--	--	--

### Operating Leasing

Ansatz- oder Projektbezeichnung	Laufzeit Grundmietzeit in Jahren	Gesamtkosten	Einmalkautions	Leasingentgelt (ohne laufender Kautions)	Laufende Kautions	Restlaufzeit in Jahren	Kumulierte Restzahlungen
Volksschulum-, -zubau (211000)	01.01.2004 - 30.09.2024 20,76	1.589.474,38		44.700,00	48.400,00	1,75	162.925,00
Kindergartenneubau (Kiga I) (240100)	01.05.2009 - 30.09.2024 15,43	3.727.912,03		141.500,00	87.200,00	1,75	400.225,00
<b>Summe</b>		<b>5.317.386,41</b>	<b>0,00</b>	<b>186.200,00</b>	<b>135.600,00</b>		<b>563.150,00</b>

### Wirtschaftliche Unternehmungen, Betriebe, betriebsähnliche Einrichtungen gem. § 1 Abs. 2

<b>Summe</b>		<b>0,00</b>	<b>0,00</b>	<b>0,00</b>	<b>0,00</b>		<b>0,00</b>
--------------	--	-------------	-------------	-------------	-------------	--	-------------



Rückstellungsspiegel (Anlage 6q)



# 1. Nachtragsvoranschlag 2023

Marktgemeinde Michelhausen

## Rückstellungsspiegel (Anlage 6q)

<b>Rückstellung</b>	<b>Stand 31.12.2022</b>	<b>Dotierungen (+)</b>	<b>Auflösung inkl. Verbrauch (-)</b>	<b>Stand 31.12.2023</b>
<b>Kurzfristig</b>	<b>0,00</b>	<b>0,00</b>	<b>0,00</b>	<b>0,00</b>
Rückstellungen für Prozesskosten				
Rückstellungen für nicht konsumierte Urlaube				
Rückstellungen für ausstehende Rechnungen				
Sonstige kurzfristige Rückstellungen				
<b>Langfristig</b>	<b>325.100,00</b>	<b>45.000,00</b>	<b>5.400,00</b>	<b>364.700,00</b>
Rückstellungen für Abfertigungen	86.700,00	9.300,00		96.000,00
Rückstellungen für Jubiläumszuwendungen	238.400,00	35.700,00	5.400,00	268.700,00
Rückstellungen für Haftungen				
Rückstellungen für Sanierung von Altlasten				
Rückstellungen für Pensionen (Säule I)				
Sonstige langfristige Rückstellungen				
<b>Gesamtsumme</b>	<b>325.100,00</b>	<b>45.000,00</b>	<b>5.400,00</b>	<b>364.700,00</b>



Nachweis Vermögen mit abgeänderter Nutzungsdauer



# 1. Nachtragsvoranschlag 2023

Marktgemeinde Michelhausen

## Nachweis Vermögen mit abgeänderter Nutzungsdauer

Konto	Bezeichnung	Nutzungsdauer lt. VRV	Abweichende Nutzungsdauer	Begründung
2/0350004/00861	Straßenbeleuchtung Investitionskosten 2018	10,0	15,0	LED-Lampen 15 Jahre lt. Empfehlung IVW3
2/0350004/00894	Straßenbeleuchtung Investitionskosten 2019	10,0	15,0	LED-Lampen 15 Jahre lt. Empfehlung IVW3
2/0350004/01519	Straßenbeleuchtung Investitionskosten 2020	10,0	15,0	LED-Lampen 15 Jahre lt. Empfehlung IVW3
2/0350004/01520	Straßenbeleuchtung Investitionskosten 2021 und 2022	10,0	15,0	LED-Lampen 15 Jahre lt. Empfehlung IVW3
3/0440001/01486	Leitungskataster BA05 (Pixendorf)	0,0	25,0	lt. Empfehlung IVW3
3/0440001/01487	Leitungskataster BA06 (Atzelsdorf, Michelhausen, Rust, Spital)	0,0	25,0	lt. Empfehlung IVW3
3/0440001/01495	Leitungskataster BA11 (Mitterndorf, Michelndorf, Streithofen)	0,0	25,0	lt. Empfehlung IVW3
3/0440001/01498	Leitungskataster BA12 Grillenbergsiedlung	0,0	25,0	lt. Empfehlung IVW3
3/0440001/01499	Leitungskataster BA13 Erweiterung Pixendorf Ost Teil 1	0,0	25,0	lt. Empfehlung IVW3
3/0440001/01532	KT Leitungskataster BA05 (Pixendorf)	0,0	25,0	lt. Empfehlung IVW3
3/0440001/01533	KT Leitungskataster BA06 (Atzelsdorf, Michelhausen, Rust, Spital)	0,0	25,0	lt. Empfehlung IVW3
3/0440001/01534	KT Leitungskataster BA11 (Mitterndorf, Michelndorf, Streithofen)	0,0	25,0	lt. Empfehlung IVW3
3/0440001/01535	KT Leitungskataster BA12 Grillenbergsiedlung	0,0	25,0	lt. Empfehlung IVW3
3/0440001/01536	KT Leitungskataster BA13 Erweiterung Pixendorf Ost Teil 1	0,0	25,0	lt. Empfehlung IVW3
3/0440001/01537	Leitungskataster BA15 Erweiterung Pixendorf Ost Teil 3	0,0	25,0	lt. Empfehlung IVW3
3/0450001/01500	Kanal BA07 Erweiterung Rust	50,0	40,0	alte ND aufgrund Kontinuität wird beibehalten
3/0450001/01503	Kanal BA14 Erweiterung Pixendorf Ost, Teil 2	50,0	40,0	alte ND aufgrund Kontinuität wird beibehalten
3/0450001/01504	Kanal Am Schottergrund	50,0	40,0	alte ND aufgrund Kontinuität wird beibehalten
3/0450001/01505	Kanal Erweiterung Atzelsdorf Am Schilfweg	50,0	40,0	alte ND aufgrund Kontinuität wird beibehalten
3/0450001/01537	KT Kanal BA07 Erweiterung Rust	50,0	40,0	alte ND aufgrund Kontinuität wird beibehalten
3/0450001/01538	KT Kanal BA14 Erweiterung Pixendorf Ost Teil 2	50,0	40,0	alte ND aufgrund Kontinuität wird beibehalten
4/0440001/00865	ELAK-Lizenzen Gde. (2018)	0,0	4,0	Anlehnung an Hardware
4/0440001/00876	Server-Lizenzen Gde. (2018)	0,0	7,0	Anlehnung an Hardware
4/0440001/00891	TF-VG ELAK Scan Lizenz Folge 2019	0,0	4,0	Anlehnung an Hardware
4/0440001/00893	k5 Abstimmungsverzeichnis Lizenz (2019)	0,0	4,0	Anlehnung an Hardware
4/0440001/01490	Lizenzen Gde. (2020)	0,0	4,0	Anlehnung an Hardware
4/0440001/01492	Volksschule Antolin Klassenlizenzen 2021, Jahreslizenz	0,0	4,0	Anlehnung an Hardware
4/0440001/01494	Lizenzen Gde. (2021)	0,0	4,0	Anlehnung an Hardware
4/0440001/01497	Lizenzen Gde. (2022)	0,0	4,0	Anlehnung an Hardware
4/0440001/01500	Lizenzen Gde. (2023)	0,0	4,0	Anlehnung an Hardware
4/0440001/01501	VS Lizenzen 2023	0,0	4,0	Anlehnung an Hardware
4/0440001/01502	TF-VG Lizenzen 2023	0,0	4,0	Anlehnung an Hardware



MFP - Ergebnishaushalt Gesamt 1. und 2. Ebene  
- interne Vergütungen enthalten



# 1. Nachtragsvoranschlag 2023 (Plan 2024 - 2027)

Marktgemeinde Michelhausen

# MFP - Ergebnishaushalt Gesamt 1. und 2. Ebene - interne Vergütungen enthalten

MVAG	Mittelverwendungs- und aufbringungsgruppen (1. und 2. Ebene)	VA 2023 inkl. NVA	Plan 2024	Plan 2025	Plan 2026	Plan 2027
<b>211</b>	<b>Erträge aus der operativen Verwaltungstätigkeit</b>	<b>8.633.100,00</b>	<b>8.127.700,00</b>	<b>8.308.000,00</b>	<b>8.406.500,00</b>	<b>8.577.500,00</b>
2111	Erträge aus eigenen Abgaben	2.089.800,00	2.101.900,00	2.104.600,00	2.117.900,00	2.152.000,00
2112	Erträge aus Ertragsanteilen	3.952.000,00	3.835.200,00	3.911.900,00	3.990.100,00	4.069.900,00
2113	Erträge aus Gebühren	1.304.800,00	1.309.000,00	1.338.700,00	1.368.900,00	1.399.900,00
2114	Erträge aus Leistungen	759.700,00	722.000,00	766.500,00	770.000,00	793.400,00
2115	Erträge aus Besitz und wirtschaftlicher Tätigkeit	39.700,00	39.800,00	40.300,00	40.700,00	41.100,00
2116	Erträge aus Veräußerung und sonstige Erträge	481.600,00	114.800,00	116.900,00	118.900,00	121.200,00
2117	Nicht finanzierungswirksame operative Erträge	5.500,00	5.000,00	29.100,00		
<b>212</b>	<b>Erträge aus Transfers</b>	<b>877.500,00</b>	<b>668.000,00</b>	<b>657.500,00</b>	<b>646.800,00</b>	<b>636.500,00</b>
2121	Transferertrag von Trägern des öffentlichen Rechts	724.600,00	524.200,00	514.200,00	504.500,00	494.600,00
2122	Transferertrag von Beteiligungen					
2123	Transferertrag von Unternehmen (mit Finanzunternehmen)					
2124	Transferertrag von Haushalten und Organisationen ohne Erwerbscharakter	13.000,00	11.500,00	11.500,00	11.500,00	11.500,00
2125	Transferertrag vom Ausland					
2126	Investitions- und Tilgungszuschüsse zwischen Unternehmungen und Betrieben der Gebietskörperschaft und der Gebietskörperschaft					
2127	Nicht finanzierungswirksamer Transferertrag	139.900,00	132.300,00	131.800,00	130.800,00	130.400,00
<b>213</b>	<b>Finanzerträge</b>	<b>17.800,00</b>	<b>16.300,00</b>	<b>16.300,00</b>	<b>16.300,00</b>	<b>16.400,00</b>
2131	Erträge aus Zinsen	17.800,00	16.300,00	16.300,00	16.300,00	16.400,00
2132	Erträge aus Zinsen aus derivativen Finanzinstrumenten ohne Grundgeschäft					
2133	Erträge aus Gewinnentnahmen von marktbestimmten Betrieben					
2134	Sonstige Finanzerträge					
2135	Erträge aus Dividenden/Gewinnausschüttungen					
2136	Sonstige nicht finanzierungswirksame Finanzerträge					
<b>21</b>	<b>Summe Erträge</b>	<b>9.528.400,00</b>	<b>8.812.000,00</b>	<b>8.981.800,00</b>	<b>9.069.600,00</b>	<b>9.230.400,00</b>
<b>221</b>	<b>Personalaufwand</b>	<b>1.812.100,00</b>	<b>1.954.900,00</b>	<b>2.073.700,00</b>	<b>2.146.500,00</b>	<b>2.251.800,00</b>
2211	Personalaufwand (Bezüge, Nebengeb., Mehrleistungen)	1.414.100,00	1.543.900,00	1.620.900,00	1.703.100,00	1.785.800,00
2212	Gesetzlicher und freiwilliger Sozialaufwand	353.000,00	388.100,00	431.700,00	422.000,00	443.000,00
2213	Sonstiger Personalaufwand					
2214	Nicht finanzierungswirksamer Personalaufwand	45.000,00	22.900,00	21.100,00	21.400,00	23.000,00
<b>222</b>	<b>Sachaufwand (ohne Transferaufwand)</b>	<b>4.467.900,00</b>	<b>3.802.800,00</b>	<b>3.577.400,00</b>	<b>3.565.800,00</b>	<b>3.582.600,00</b>
2221	Gebrauchs- und Verbrauchsgüter, Handelswaren	350.400,00	350.500,00	360.100,00	368.000,00	378.600,00
2222	Verwaltungs- und Betriebsaufwand	557.000,00	627.000,00	642.800,00	658.800,00	674.800,00

# 1. Nachtragsvoranschlag 2023 (Plan 2024 - 2027)

Marktgemeinde Michelhausen

# MFP - Ergebnishaushalt Gesamt 1. und 2. Ebene - interne Vergütungen enthalten

MVAG	Mittelverwendungs- und aufbringungsgruppen (1. und 2. Ebene)	VA 2023 inkl. NVA	Plan 2024	Plan 2025	Plan 2026	Plan 2027
2223	Leasing- und Mietaufwand	733.200,00	616.700,00	378.100,00	385.500,00	393.600,00
2224	Instandhaltung	251.000,00	169.400,00	176.500,00	178.400,00	185.300,00
2225	Sonstiger Sachaufwand	1.370.100,00	907.800,00	936.000,00	955.600,00	979.300,00
2226	Nicht finanzierungswirksamer Sachaufwand	1.206.200,00	1.131.400,00	1.083.900,00	1.019.500,00	971.000,00
<b>223</b>	<b>Transferaufwand (laufende Transfers und Kapitaltransfers)</b>	<b>3.708.200,00</b>	<b>3.359.000,00</b>	<b>3.415.600,00</b>	<b>3.475.400,00</b>	<b>3.576.800,00</b>
2231	Transferaufwand an Träger des öffentlichen Rechts	2.917.700,00	2.783.300,00	2.874.000,00	2.967.600,00	3.062.800,00
2232	Transferaufwand an Beteiligungen					
2233	Transferaufwand an Unternehmen (mit Finanzunternehmen)	598.800,00	462.100,00	432.900,00	398.700,00	404.900,00
2234	Transferaufwand an Haushalte und Organisationen ohne Erwerbscharakter	191.700,00	113.600,00	108.700,00	109.100,00	109.100,00
2235	Transferaufwand an das Ausland					
2236	Investitions- und Tilgungszuschüsse zwischen Unternehmungen und Betrieben der Gebietskörperschaft und der Gebietskörperschaft					
2237	Nicht finanzierungswirksamer Transferaufwand					
<b>224</b>	<b>Finanzaufwand</b>	<b>216.100,00</b>	<b>179.600,00</b>	<b>167.100,00</b>	<b>155.300,00</b>	<b>143.300,00</b>
2241	Zinsen aus Finanzschulden, Finanzierungsleasing, Forderungskauf und derivativen Finanzinstrumenten mit Grundgeschäft	210.800,00	175.000,00	162.500,00	150.600,00	138.600,00
2242	Zinsen und sonstige Aufwendungen aus derivativen Finanzinstrumenten ohne Grundgeschäft					
2243	Gewinnentnahmen von Unternehmungen und marktbestimmten Betrieben der Gebietskörperschaft (innerhalb der Gebietskörperschaft)					
2244	Sonstiger Finanzaufwand	5.300,00	4.600,00	4.600,00	4.700,00	4.700,00
2245	Nicht finanzierungswirksamer Finanzaufwand					
<b>22</b>	<b>Summe Aufwendungen</b>	<b>10.204.300,00</b>	<b>9.296.300,00</b>	<b>9.233.800,00</b>	<b>9.343.000,00</b>	<b>9.554.500,00</b>
<b>SA0</b>	<b>Saldo (0) Nettoergebnis (21 - 22)</b>	<b>-675.900,00</b>	<b>-484.300,00</b>	<b>-252.000,00</b>	<b>-273.400,00</b>	<b>-324.100,00</b>
<b>230</b>	<b>Entnahmen von Haushaltsrücklagen</b>	<b>677.400,00</b>	<b>0,00</b>	<b>0,00</b>	<b>0,00</b>	<b>0,00</b>
2301	Entnahmen von Haushaltsrücklagen	677.400,00				
<b>240</b>	<b>Zuweisung an Haushaltsrücklagen</b>	<b>1.500,00</b>	<b>0,00</b>	<b>0,00</b>	<b>0,00</b>	<b>0,00</b>
2401	Zuweisung an Haushaltsrücklagen	1.500,00				
<b>23</b>	<b>Summe Haushaltsrücklagen</b>	<b>675.900,00</b>	<b>0,00</b>	<b>0,00</b>	<b>0,00</b>	<b>0,00</b>
<b>SA00</b>	<b>Nettoergebnis nach Zuweisung und Entnahmen von Haushaltsrücklagen (Saldo 0 +/- SU23)</b>	<b>0,00</b>	<b>-484.300,00</b>	<b>-252.000,00</b>	<b>-273.400,00</b>	<b>-324.100,00</b>

MFP - Finanzierungshaushalt Gesamt 1. und 2. Ebene  
- interne Vergütungen enthalten



# 1. Nachtragsvoranschlag 2023 (Plan 2024 - 2027)

Marktgemeinde Michelhausen

# MFP - Finanzierungshaushalt Gesamt 1. und 2. Ebene - interne Vergütungen enthalten

MVAG	Mittelverwendungs- und aufbringungsgruppen (1. und 2. Ebene)	VA 2023 inkl. NVA	Plan 2024	Plan 2025	Plan 2026	Plan 2027
<b>311</b>	<b>Einzahlungen aus der operativen Verwaltungstätigkeit</b>	<b>8.620.600,00</b>	<b>8.117.700,00</b>	<b>8.273.900,00</b>	<b>8.401.500,00</b>	<b>8.572.500,00</b>
3111	Einzahlungen aus eigenen Abgaben	2.089.800,00	2.101.900,00	2.104.600,00	2.117.900,00	2.152.000,00
3112	Einzahlungen aus Ertragsanteilen	3.952.000,00	3.835.200,00	3.911.900,00	3.990.100,00	4.069.900,00
3113	Einzahlungen aus Gebühren	1.304.800,00	1.309.000,00	1.338.700,00	1.368.900,00	1.399.900,00
3114	Einzahlungen aus Leistungen	762.000,00	722.000,00	766.500,00	770.000,00	793.400,00
3115	Einzahlungen aus Besitz und wirtschaftlicher Tätigkeit	39.700,00	39.800,00	40.300,00	40.700,00	41.100,00
3116	Einzahlungen aus Veräußerung von geringwertigen Wirtschaftsgütern (GWG) und sonstige Einzahlungen	472.300,00	109.800,00	111.900,00	113.900,00	116.200,00
<b>312</b>	<b>Einzahlungen aus Transfers (ohne Kapitaltransfers)</b>	<b>737.600,00</b>	<b>535.700,00</b>	<b>525.700,00</b>	<b>516.000,00</b>	<b>506.100,00</b>
3121	Transferzahlungen von Trägern des öffentlichen Rechts	724.600,00	524.200,00	514.200,00	504.500,00	494.600,00
3122	Transferzahlungen von Beteiligungen					
3123	Transferzahlungen von Unternehmen (inkl. Finanzunternehmen)					
3124	Transferzahlungen von Haushalte und Organisationen ohne Erwerbscharakter	13.000,00	11.500,00	11.500,00	11.500,00	11.500,00
3125	Transferzahlungen vom Ausland					
3126	Investitions- und Tilgungszuschüsse zwischen Unternehmungen und Betrieben der Gebietskörperschaft und der Gebietskörperschaft					
<b>313</b>	<b>Einzahlungen aus Finanzerträgen</b>	<b>17.800,00</b>	<b>16.300,00</b>	<b>16.300,00</b>	<b>16.300,00</b>	<b>16.400,00</b>
3131	Einzahlungen aus Zinserträgen	17.800,00	16.300,00	16.300,00	16.300,00	16.400,00
3133	Einzahlungen aus Gewinnentnahmen von marktbestimmten Betrieben					
3134	Sonstige Einzahlungen aus Finanzerträgen					
3135	Einzahlungen aus Dividenden/Gewinnausschüttungen					
<b>31</b>	<b>Summe Einzahlungen operative Gebarung</b>	<b>9.376.000,00</b>	<b>8.669.700,00</b>	<b>8.815.900,00</b>	<b>8.933.800,00</b>	<b>9.095.000,00</b>
<b>321</b>	<b>Auszahlungen aus Personalaufwand</b>	<b>1.767.100,00</b>	<b>1.932.000,00</b>	<b>2.052.600,00</b>	<b>2.125.100,00</b>	<b>2.228.800,00</b>
3211	Auszahlungen für Personalaufwand Bezüge, Nebengebühren, und Mehrleistungsvergütungen)	1.414.100,00	1.543.900,00	1.620.900,00	1.703.100,00	1.785.800,00
3212	Auszahlungen für gesetzliche und freiwillige Sozialaufwendungen	353.000,00	388.100,00	431.700,00	422.000,00	443.000,00
3213	Auszahlungen aus sonstigem Personalaufwand					
<b>322</b>	<b>Auszahlungen aus Sachaufwand (ohne Transferaufwand)</b>	<b>3.261.700,00</b>	<b>2.671.400,00</b>	<b>2.493.600,00</b>	<b>2.546.400,00</b>	<b>2.611.700,00</b>
3221	Auszahlungen für Gebrauchs- und Verbrauchsgüter, Handelswaren	350.400,00	350.500,00	360.100,00	368.000,00	378.600,00
3222	Auszahlungen für Verwaltungs- und Betriebsaufwand	557.000,00	627.000,00	642.900,00	658.900,00	674.900,00
3223	Auszahlungen für Leasing- und Mietaufwand	733.200,00	616.700,00	378.100,00	385.500,00	393.600,00
3224	Auszahlungen für Instandhaltung	251.000,00	169.400,00	176.500,00	178.400,00	185.300,00
3225	Sonstige Auszahlungen aus Sachaufwand	1.370.100,00	907.800,00	936.000,00	955.600,00	979.300,00
<b>323</b>	<b>Auszahlungen aus Transfers (ohne Kapitaltransfers)</b>	<b>3.704.700,00</b>	<b>3.359.000,00</b>	<b>3.415.600,00</b>	<b>3.475.400,00</b>	<b>3.576.800,00</b>
3231	Transferzahlungen an Träger des öffentlichen Rechts	2.917.700,00	2.783.300,00	2.874.000,00	2.967.600,00	3.062.800,00
3232	Transferzahlungen an Beteiligungen					

# 1. Nachtragsvoranschlag 2023 (Plan 2024 - 2027)

Marktgemeinde Michelhausen

# MFP - Finanzierungshaushalt Gesamt 1. und 2. Ebene - interne Vergütungen enthalten

MVAG	Mittelverwendungs- und aufbringungsgruppen (1. und 2. Ebene)	VA 2023 inkl. NVA	Plan 2024	Plan 2025	Plan 2026	Plan 2027
3233	Transferzahlungen an Unternehmen (inkl. Finanzunternehmen)	598.800,00	462.100,00	432.900,00	398.700,00	404.900,00
3234	Transferzahlungen an Haushalte und Organisationen ohne Erwerbscharakter	188.200,00	113.600,00	108.700,00	109.100,00	109.100,00
3235	Transferzahlungen an das Ausland					
3236	Investitions- und Tilgungszuschüsse zwischen Unternehmungen und Betrieben der Gebietskörperschaft und der Gebietskörperschaft					
<b>324</b>	<b>Auszahlungen aus Finanzaufwand</b>	<b>216.100,00</b>	<b>179.600,00</b>	<b>167.100,00</b>	<b>155.300,00</b>	<b>143.300,00</b>
3241	Auszahlungen für Zinsaufwand, für Finanzierungsleasing, für Forderungskauf, für Finanzschulden und derivative Finanzinstrumente mit Grundgeschäft	210.800,00	175.000,00	162.500,00	150.600,00	138.600,00
3242	Auszahlungen für Zinsen aus derivativen Finanzinstrumenten ohne Grundgeschäft					
3243	Auszahlung aus Gewinnentnahmen von marktbestimmten Betrieben					
3244	Sonstige Auszahlungen aus Finanzaufwendungen	5.300,00	4.600,00	4.600,00	4.700,00	4.700,00
<b>32</b>	<b>Summe Auszahlungen operative Gebarung</b>	<b>8.949.600,00</b>	<b>8.142.000,00</b>	<b>8.128.900,00</b>	<b>8.302.200,00</b>	<b>8.560.600,00</b>
<b>SA1</b>	<b>Saldo (1) Geldfluss aus der Operativen Gebarung (31 – 32)</b>	<b>426.400,00</b>	<b>527.700,00</b>	<b>687.000,00</b>	<b>631.600,00</b>	<b>534.400,00</b>
<b>331</b>	<b>Einzahlungen aus der Investitionstätigkeit</b>	<b>11.500,00</b>	<b>5.000,00</b>	<b>5.000,00</b>	<b>5.000,00</b>	<b>5.000,00</b>
3311	Einzahlungen aus der Veräußerung von immateriellem Vermögen					
3312	Einzahlungen aus der Veräußerung von Grundstücken und Grundstückeinrichtungen	5.000,00	5.000,00	5.000,00	5.000,00	5.000,00
3313	Einzahlungen aus der Veräußerung von Gebäuden und Bauten					
3314	Einzahlungen aus der Veräußerung von technischen Anlagen, Fahrzeuge und Maschinen	6.500,00				
3315	Einzahlungen aus der Veräußerung von Amts-, Betriebs- und Geschäftsausstattung					
3316	Einzahlungen aus der Veräußerung von Kulturgütern					
3317	Einzahlungen aus der Veräußerung von Beteiligungen					
<b>332</b>	<b>Einzahlungen aus der Rückzahlung von Darlehen sowie gewährten Vorschüssen</b>	<b>0,00</b>	<b>0,00</b>	<b>0,00</b>	<b>0,00</b>	<b>0,00</b>
3321	Einzahlungen aus Darlehen an Träger des öffentlichen Rechts					
3322	Einzahlungen aus Darlehen an Beteiligungen					
3323	Einzahlungen aus Darlehen an Unternehmen und Haushalte					
3325	Einzahlungen aus Vorschüssen und Anzahlungen					
<b>333</b>	<b>Einzahlungen aus Kapitaltransfers</b>	<b>578.900,00</b>	<b>60.600,00</b>	<b>60.600,00</b>	<b>60.500,00</b>	<b>60.400,00</b>
3331	Kapitaltransferzahlungen von Trägern des öffentlichen Rechts	362.600,00	9.800,00	9.800,00	9.700,00	9.600,00
3332	Kapitaltransferzahlungen von Beteiligungen					
3333	Kapitaltransferzahlungen von Unternehmen					
3334	Kapitaltransferzahlungen von Haushalten und Organisationen ohne Erwerbscharakter	216.300,00	50.800,00	50.800,00	50.800,00	50.800,00
3335	Kapitaltransferzahlungen vom Ausland					
<b>33</b>	<b>Summe Einzahlungen investive Gebarung</b>	<b>590.400,00</b>	<b>65.600,00</b>	<b>65.600,00</b>	<b>65.500,00</b>	<b>65.400,00</b>
<b>341</b>	<b>Auszahlungen aus der Investitionstätigkeit</b>	<b>2.431.800,00</b>	<b>471.500,00</b>	<b>473.000,00</b>	<b>473.500,00</b>	<b>474.500,00</b>

# 1. Nachtragsvoranschlag 2023 (Plan 2024 - 2027)

Marktgemeinde Michelhausen

# MFP - Finanzierungshaushalt Gesamt 1. und 2. Ebene - interne Vergütungen enthalten

MVAG	Mittelverwendungs- und aufbringungsgruppen (1. und 2. Ebene)	VA 2023 inkl. NVA	Plan 2024	Plan 2025	Plan 2026	Plan 2027
3411	Auszahlungen für den Erwerb von immateriellem Vermögen	27.200,00	1.500,00	1.500,00	1.500,00	1.500,00
3412	Auszahlungen für den Erwerb von Grundstücken und Grundstückseinrichtungen	1.734.300,00	432.500,00	433.500,00	433.500,00	434.500,00
3413	Auszahlungen für den Erwerb von Gebäuden und Bauten	236.000,00				
3414	Auszahlungen für den Erwerb von technischen Anlagen, Fahrzeuge und Maschinen	347.000,00	2.000,00	2.500,00	3.000,00	3.000,00
3415	Auszahlungen für den Erwerb von Amts-, Betriebs- und Geschäftsausstattung	87.300,00	35.500,00	35.500,00	35.500,00	35.500,00
3416	Auszahlungen für den Erwerb von Kulturgütern					
3417	Auszahlungen für den Erwerb von Beteiligungen					
<b>342</b>	<b>Auszahlungen von gewährten Darlehen sowie gewährten Vorschüssen</b>	<b>0,00</b>	<b>0,00</b>	<b>0,00</b>	<b>0,00</b>	<b>0,00</b>
3421	Auszahlung von Darlehen an Träger des öffentlichen Rechts					
3422	Auszahlung von Darlehen an Beteiligungen					
3423	Auszahlung von Darlehen an Unternehmen und Haushalte					
3425	Auszahlungen von Vorschüssen und Anzahlungen					
<b>343</b>	<b>Auszahlungen aus Kapitaltransfers</b>	<b>3.500,00</b>	<b>0,00</b>	<b>0,00</b>	<b>0,00</b>	<b>0,00</b>
3431	Kapitaltransferzahlungen an Träger des öffentlichen Rechts					
3432	Kapitaltransferzahlungen an Beteiligungen					
3433	Kapitaltransferzahlungen an Unternehmen (Finanzunternehmen)					
3434	Kapitaltransferzahlungen an Haushalte und Organisationen ohne Erwerbscharakter	3.500,00				
3435	Kapitaltransferzahlungen an das Ausland					
<b>34</b>	<b>Summe Auszahlungen investive Gebarung</b>	<b>2.435.300,00</b>	<b>471.500,00</b>	<b>473.000,00</b>	<b>473.500,00</b>	<b>474.500,00</b>
<b>SA2</b>	<b>Saldo (2) Geldfluss aus der Investiven Gebarung (33 – 34)</b>	<b>-1.844.900,00</b>	<b>-405.900,00</b>	<b>-407.400,00</b>	<b>-408.000,00</b>	<b>-409.100,00</b>
<b>SA3</b>	<b>Saldo (3) Nettofinanzierungssaldo (Saldo 1 + Saldo 2)</b>	<b>-1.418.500,00</b>	<b>121.800,00</b>	<b>279.600,00</b>	<b>223.600,00</b>	<b>125.300,00</b>
<b>351</b>	<b>Einzahlungen aus der Aufnahme von Finanzschulden</b>	<b>150.600,00</b>	<b>500,00</b>	<b>500,00</b>	<b>600,00</b>	<b>600,00</b>
3511	Einzahlungen aus empfangenen Darlehen von öffentlichen Körperschaften und Rechtsträgern	600,00	500,00	500,00	600,00	600,00
3512	Einzahlungen aus empfangenen Darlehen von Beteiligungen					
3513	Einzahlungen aus empfangenen Darlehen von Unternehmen und privaten Haushalten					
3514	Einzahlungen aus Finanzschulden (Finanzunternehmen)	150.000,00				
<b>353</b>	<b>Einzahlungen infolge eines Kapitaltausch bei derivativen Finanzinstrumenten mit Grundgeschäft</b>	<b>0,00</b>	<b>0,00</b>	<b>0,00</b>	<b>0,00</b>	<b>0,00</b>
3530	Einzahlungen infolge eines Kapitaltausch bei derivativen Finanzinstrumenten mit Grundgeschäft					
<b>355</b>	<b>Einzahlungen aus dem Abgang von Finanzinstrumenten</b>	<b>0,00</b>	<b>0,00</b>	<b>0,00</b>	<b>0,00</b>	<b>0,00</b>
3550	Einzahlungen aus dem Abgang von Finanzinstrumenten					
<b>35</b>	<b>Summe Einzahlungen aus der Finanzierungstätigkeit</b>	<b>150.600,00</b>	<b>500,00</b>	<b>500,00</b>	<b>600,00</b>	<b>600,00</b>
<b>361</b>	<b>Auszahlungen aus der Tilgung von Finanzschulden</b>	<b>417.200,00</b>	<b>433.500,00</b>	<b>402.400,00</b>	<b>404.200,00</b>	<b>396.500,00</b>

# 1. Nachtragsvoranschlag 2023 (Plan 2024 - 2027)

# MFP - Finanzierungshaushalt Gesamt 1. und 2. Ebene - interne Vergütungen enthalten

Marktgemeinde Michelhausen

MVAG	Mittelverwendungs- und aufbringungsgruppen (1. und 2. Ebene)	VA 2023 inkl. NVA	Plan 2024	Plan 2025	Plan 2026	Plan 2027
3611	Auszahlungen aus empfangenen Darlehen von öffentlichen Körperschaften und Rechtsträgern					
3612	Auszahlungen aus empfangenen Darlehen von Beteiligungen					
3613	Auszahlungen aus empfangenen Darlehen von Unternehmen und privaten Haushalten					
3614	Auszahlungen aus Finanzschulden	417.200,00	433.500,00	402.400,00	404.200,00	396.500,00
3615	Auszahlung aus der Rückzahlung von Leasingverbindlichkeiten					
<b>363</b>	<b>Auszahlungen infolge eines Kapitaltausch bei derivativen Finanzinstrumenten mit Grundgeschäft</b>	<b>0,00</b>	<b>0,00</b>	<b>0,00</b>	<b>0,00</b>	<b>0,00</b>
3630	Auszahlungen infolge eines Kapitaltausch bei derivativen Finanzinstrumenten mit Grundgeschäft					
<b>365</b>	<b>Auszahlungen für den Erwerb von Finanzinstrumenten</b>	<b>0,00</b>	<b>0,00</b>	<b>0,00</b>	<b>0,00</b>	<b>0,00</b>
3650	Auszahlungen für den Erwerb von Finanzinstrumenten					
<b>36</b>	<b>Summe Auszahlungen aus der Finanzierungstätigkeit</b>	<b>417.200,00</b>	<b>433.500,00</b>	<b>402.400,00</b>	<b>404.200,00</b>	<b>396.500,00</b>
<b>SA4</b>	<b>Saldo (4) Geldfluss aus der Finanzierungstätigkeit (35 – 36)</b>	<b>-266.600,00</b>	<b>-433.000,00</b>	<b>-401.900,00</b>	<b>-403.600,00</b>	<b>-395.900,00</b>
<b>SA5</b>	<b>Saldo (5) Geldfluss aus der voranschlagswirksamen Gebarung (Saldo 3 + Saldo 4)</b>	<b>-1.685.100,00</b>	<b>-311.200,00</b>	<b>-122.300,00</b>	<b>-180.000,00</b>	<b>-270.600,00</b>

MFP - Schuldenentwicklung



# 1. Nachtragsvoranschlag 2023 (Plan 2024 - 2027)

Marktgemeinde Michelhausen

## MFP - Schuldenentwicklung

Bezeichnung	VA 2023	Plan 2024	Plan 2025	Plan 2026	Plan 2027
<b>Gesamte Schulden</b>					
Buchwert 01.01.	6.478.000	6.016.300	5.583.300	5.181.400	4.777.800
Zugang	150.600	500	500	600	600
Tilgung	417.200	433.500	402.400	404.200	396.500
<b>Buchwert 31.12.</b>	<b>6.211.400</b>	<b>5.583.300</b>	<b>5.181.400</b>	<b>4.777.800</b>	<b>4.381.900</b>
Zinsen	210.800	175.000	162.500	150.600	138.600
Ersätze	600	500	300	200	
<b>Gesamt-Schuldendienst</b>	<b>628.000</b>	<b>608.500</b>	<b>564.900</b>	<b>554.800</b>	<b>535.100</b>
<b>nicht Maastricht-relevante Schulden</b>					
Buchwert 01.01.	4.436.000	4.112.200	3.817.800	3.555.200	3.291.500
Zugang	600	500	500	600	600
Tilgung	305.700	294.900	263.100	264.300	260.500
<b>Buchwert 31.12.</b>	<b>4.130.900</b>	<b>3.817.800</b>	<b>3.555.200</b>	<b>3.291.500</b>	<b>3.031.600</b>
Zinsen	137.400	119.100	110.900	103.200	95.500
Ersätze					
<b>Gesamt-Schuldendienst</b>	<b>443.100</b>	<b>414.000</b>	<b>374.000</b>	<b>367.500</b>	<b>356.000</b>
<b>Maastricht-relevante Schulden</b>					
Buchwert 01.01.	2.042.000	1.904.100	1.765.500	1.626.200	1.486.300
Zugang	150.000				
Tilgung	111.500	138.600	139.300	139.900	136.000
<b>Buchwert 31.12.</b>	<b>2.080.500</b>	<b>1.765.500</b>	<b>1.626.200</b>	<b>1.486.300</b>	<b>1.350.300</b>
Zinsen	73.400	55.900	51.600	47.400	43.100
Ersätze	600	500	300	200	
<b>Gesamt-Schuldendienst</b>	<b>184.900</b>	<b>194.500</b>	<b>190.900</b>	<b>187.300</b>	<b>179.100</b>



<b>Seite</b>	<b>Inhalt</b>
3	Vorbericht
9	NVA Ergebnishaushalt Gesamt 1. Ebene (Anlage 1a) - interne Vergütungen enthalten
13	NVA Ergebnishaushalt Gesamt 1. und 2. Ebene (Anlage 1a) - interne Vergütungen enthalten
17	NVA Ergebnishaushalt Bereichsbudget 1. und 2. Ebene (Anlage 1a)
39	NVA Finanzierungshaushalt Gesamt 1. Ebene (Anlage 1b) - interne Vergütungen enthalten
43	NVA Finanzierungshaushalt Gesamt 1. und 2. Ebene (Anlage 1b) - interne Vergütungen enthalten
49	NVA Finanzierungshaushalt Bereichsbudget 1. und 2. Ebene (Anlage 1b)
91	Querschnitt (Anlage 5b)
97	NVA Ergebnis- und Finanzierungsvoranschlag Detailnachweis
193	NVA Haushaltspotential
199	NVA Nachweis der Investitionstätigkeit
217	Personaldaten iSd ÖStp (Anlage 4)
223	Dienstpostenplan
227	Nachweis über Transferzahlungen (Anlage 6a)
233	Nachweis über Haushaltsrücklagen und Zahlungsmittelreserven (Anlage 6b)
237	Nachweis über Innere Darlehen
241	Einzelnachweis über Finanzschulden und Schuldendienst (Anlage 6c)
247	Nachweis über haushaltsinterne Vergütungen (Anlage 6f)
251	Leasingspiegel (Anlage 6i)
255	Rückstellungsspiegel (Anlage 6q)
259	Nachweis Vermögen mit abgeänderter Nutzungsdauer
263	MFP - Ergebnishaushalt Gesamt 1. und 2. Ebene - interne Vergütungen enthalten
267	MFP - Finanzierungshaushalt Gesamt 1. und 2. Ebene - interne Vergütungen enthalten
273	MFP - Schuldenentwicklung